





Finanzdaten- und Beteiligungsbericht 2023

Finanzsituation der städtischen Eigenbetriebe
und Beteiligungsgesellschaften 2019 bis 2023



Geplant.
Gerechnet.
Gestaltet.

Titelbild:

Genau 50 Jahre nach den Olympischen Sommerspielen von 1972 war die Landeshauptstadt offizielle Gastgeberstadt der European Championships Munich 2022.

Rund 4.700 Athlet*innen kämpften vom 11. bis 21. August 2022 im Olympiastadion in neun verschiedenen Sportarten um die Europameisterschaft.

Vorwort

Liebe Münchnerinnen,
liebe Münchner,

die Hauptaufgabe einer Kommune wie der Landeshauptstadt München ist es, ihren Bürger*innen ein attraktives Lebensumfeld mit einer funktionierenden Infrastruktur zu bieten und hierfür die notwendigen Einrichtungen und Dienstleistungen zur Verfügung zu stellen.

Auch München hat einen Teil dieser vielfältigen Aufgaben an eine Reihe von Unternehmen übertragen, an denen die Landeshauptstadt unmittelbar oder mittelbar beteiligt ist. Die Aufgabe der kommunalen Unternehmen und Beteiligungen besteht vor allem darin, für die Bevölkerung Leistungen und Güter in den Bereichen Energieversorgung, Wasserver- und entsorgung, Wirtschaftsförderung und Personennahverkehr anzubieten, aber auch Kultur-, Bildungs-, Sozial- und Gesundheitsleistungen bereitzustellen.

Im **Finanzdaten- und Beteiligungsbericht** werden die Daten dieser Unternehmen und Beteiligungen zusammengestellt und ihre Finanzsituation dargestellt. Die Landeshauptstadt München kommt damit auch ihrer Veröffentlichungspflicht nach.

Dieser Bericht soll den Münchner Bürger*innen aufzeigen, wie ihre Steuern und Abgaben verwendet werden und welche Leistungen sie dafür bekommen. Er beleuchtet sowohl die direkten und indirekten Finanzhilfen **aus** dem städtischen Haushalt als auch Gewinnabführungen der Unternehmen **an** den Haushalt.

In den Finanzdaten- und Beteiligungsbericht 2023 sind die Jahresergebnisse 2022 der städtischen Beteiligungsgesellschaften und Eigenbetriebe eingearbeitet.

Die Invasion russischer Truppen in die Ukraine am 24. Februar 2022 hat die internationale Situation drastisch verändert und tiefgreifende Effekte auch auf die wirtschaftliche Entwicklung in Deutschland, Europa und der Welt entfaltet. Versorgungssicherheit, Energieknappheit und enorme Teuerungsraten sind nur drei Themenbereiche die unmittelbar nach der Invasion und seitdem die öffentliche Debatte bestimmen.

Gerade in einer Situation großer Unsicherheit wie sie mit Blick auf den Herbst und Winter 2022 herrschte, konnte der **Bürgerkonzern** Landeshauptstadt München einmal mehr seine Stärke unter Beweis stellen. Gleichwohl mussten auch Unternehmen des Bürgerkonzerns Preissteigerungen an ihre Kunden weitergeben. Dass hierbei soziale Härten abgefedert werden konnten, ist auch Teil und Ausweis des bürgerschaftlichen Verbundes Landeshauptstadt München.

Christoph Frey
Stadtkämmerer



Inhalt

| | |
|--|-----------|
| Vorwort | 3 |
| Inhalt | 4 |
| Einleitung | 12 |
| Der Finanzdaten- und Beteiligungsbericht der Landeshauptstadt München | 12 |
| Bildung, Wissenschaft und Kultur | 14 |
| Deutsches Theater München Betriebsgesellschaft mbH | 16 |
| Gasteig München GmbH | 22 |
| München Ticket GmbH | 28 |
| Internationale Münchner Filmwochen GmbH | 31 |
| Münchner Kammerspiele | 37 |
| Münchner Volkshochschule GmbH, Akademie für Erwachsenenbildung | 43 |
| Münchner Volkstheater GmbH | 49 |
| Pasinger Fabrik Kultur- und Bürgerzentrum GmbH | 55 |
| Gesundheit und Soziales | 60 |
| Behandlungszentrum für Multiple Sklerose Kranke gGmbH („Marianne-Strauß-Klinik“) | 62 |
| MÜNCHENSTIFT GmbH Gemeinnützige Gesellschaft der Stadt München | 68 |
| München Klinik gGmbH | 74 |
| Beratung Vermittlung Qualifizierung Städtisches Klinikum München GmbH (BVQ-StKM) | 81 |
| MediCenter GmbH am Klinikum Bogenhausen | 85 |
| München Klinik Bau Projektgesellschaft mbH | 88 |
| Bau- und Wohnungswesen | 92 |
| Deutsches Theater Grund- und Hausbesitz GmbH | 94 |
| GEWOFAG Holding GmbH - Konzern | 99 |
| GEWOFAG Holding GmbH | 103 |
| GEWOFAG Grundstücksgesellschaft mbH | 107 |
| GEWOFAG Service GmbH | 110 |
| GEWOFAG Wohnen GmbH | 113 |
| Heimag München GmbH | 117 |
| GWG Städtische Wohnungsgesellschaft München mbH - Konzern | 121 |
| GWG Städtische Wohnungsgesellschaft München mbH | 125 |
| Münchner Gesellschaft für Stadterneuerung mbH | 131 |

| | |
|--|------------|
| Münchner Gewerbehof Giesing Grundstücksgesellschaft mbH & Co. KG | 134 |
| MRG Münchner Raumentwicklungsgesellschaft mbH | 138 |
| Ver- und Entsorgung, Transport und Verkehr | 144 |
| Abfallwirtschaftsbetrieb München | 146 |
| Flughafen München GmbH - Konzern | 152 |
| Flughafen München GmbH | 157 |
| aerogate München Gesellschaft für Luftverkehrsabfertigungen mbH | 162 |
| AeroGround Flughafen München GmbH | 163 |
| Allresto Flughafen München Hotel und Gaststätten GmbH | 164 |
| Cargogate Munich Airport GmbH | 165 |
| EFM-Gesellschaft für Enteisen und Flugzeugschleppen am Flughafen München mbH | 166 |
| eurotrade Flughafen München Handels-GmbH | 167 |
| Flughafen München Baugesellschaft mbH | 168 |
| Flughafen München Realisierungsgesellschaft mbH (MUCreal) | 169 |
| FMSicherheit Flughafen München Sicherheit GmbH | 170 |
| FMV - Flughafen München Versicherungsvermittlungsgesellschaft mbH | 173 |
| LabCampus GmbH | 174 |
| Munich Airport International GmbH | 175 |
| amd.sigma strategic airport development GmbH | 178 |
| ORAT AMS Group V.O.F. | 179 |
| Munich Airport US Holding LLC | 180 |
| Munich Airport NJ LLC | 181 |
| Terminal 2 Gesellschaft mbH & Co. oHG | 182 |
| Markthallen München | 183 |
| Münchner Stadtentwässerung | 189 |
| aquabench GmbH | 195 |
| Münchner Verkehrs- und Tarifverbund GmbH (MVV) | 199 |
| P+R Park & Ride GmbH | 205 |
| Arbeits- und Wirtschaftsförderung | 212 |
| Messe München GmbH - Konzern | 214 |
| Messe München GmbH | 219 |
| EKO MMI Fuarcilik Ltd. Sirketi | 224 |
| GEC German Exposition Corporation International GmbH | 227 |
| Shanghai New International Expo Centre Co. Ltd. (SNIEC) | 230 |

| | |
|--|------------|
| Meplan GmbH | 233 |
| Messe Muenchen do Brasil Feiras Ltda. | 236 |
| Messe Muenchen Rus LLC | 239 |
| MMI Asia (Hong Kong) Ltd. | 242 |
| MMI Asia Pte. Ltd. - Singapur | 243 |
| Messe Muenchen Shanghai Co., Ltd. | 246 |
| bC Expo India Pvt. Ltd. | 249 |
| Messe Muenchen Zhongmao Co., Ltd. | 252 |
| MMU BAU Fenestration Co., Ltd. | 255 |
| Messe Muenchen India Pvt. Ltd. | 258 |
| Messe Muenchen South Africa (Pty) Ltd. | 261 |
| Trendset GmbH | 264 |
| MGH-Münchner Gewerbehof- und Technologiezentrumsgesellschaft mbH | 267 |
| Münchner Arbeit gemeinnützige GmbH | 274 |
| Munich Urban Colab GmbH | 280 |
| WERK1.Bayern GmbH | 285 |
| Weitere Unternehmen | 290 |
| Dienstleister für Informations- und Telekommunikationstechnik der Stadt München (it@M) | 292 |
| digital@M GmbH | 297 |
| Konstituierter Regiebetrieb Sondervermögen „Anwesen Schloss Kempfenhausen“ | 302 |
| LHM Services GmbH | 307 |
| Münchener Tierpark Hellabrunn AG | 312 |
| Olympiapark München GmbH | 318 |
| Portal München Betriebs-GmbH & Co. KG | 324 |
| Portal München Verwaltungsgesellschaft mit beschränkter Haftung | 330 |
| Stadtgüter München | 335 |
| Stadtsparkasse | 342 |
| Stadtsparkasse München | 344 |
| Stadtwerke München | 350 |
| Stadtwerke München GmbH - Konzern | 352 |
| Stadtwerke München GmbH | 358 |
| 8 KU GmbH | 363 |
| Aneo Roan Vind Holding AS | 365 |
| Roan Vind DA | 367 |
| Awel y Môr Offshore Wind Farm Ltd. | 369 |
| bayernets GmbH | 371 |
| Trading Hub Europe GmbH | 373 |

| | |
|---|-----|
| Keep in Balance AG | 375 |
| Bioenergie Taufkirchen GmbH & Co. KG | 376 |
| DanTysk Sandbank Offshore Wind GmbH & Co. KG | 378 |
| DanTysk Sandbank Offshore Wind Verwaltungs GmbH | 380 |
| Energie Südbayern GmbH | 382 |
| Abens-Donau Energie GmbH | 384 |
| Abens-Donau Netz GmbH & Co. KG | 386 |
| Abens-Donau Netz Verwaltung GmbH | 388 |
| Energienetze Bayern GmbH & Co. KG | 390 |
| Energienetze Fürstenfeldbruck GmbH & Co. KG | 392 |
| Energienetze Fürstenfeldbruck Verwaltungs-GmbH | 394 |
| Energienetze Wasserburg GmbH & Co. KG | 396 |
| Energienetze Wasserburg Verwaltung GmbH | 398 |
| Erdgasnetz Waldkraiburg GmbH & Co. KG | 400 |
| Erdgasnetz Waldkraiburg Verwaltung GmbH | 402 |
| Gasnetz Peißenberg GmbH & Co. KG | 404 |
| Gasnetz Peißenberg Verwaltung GmbH | 406 |
| Gasnetz Neufahrn Eching GmbH & Co. KG | 408 |
| Gasnetz Neufahrn Eching Verwaltungs GmbH | 409 |
| Gasnetz Schrobenhausen GmbH & Co. KG | 410 |
| Gasnetz Schrobenhausen Verwaltung GmbH | 412 |
| Gasnetz Traunreut GmbH & Co. KG | 414 |
| Gasnetz Traunreut Verwaltung GmbH | 416 |
| Gasnetz Weilheim GmbH & Co. KG | 418 |
| Gasnetz Weilheim Verwaltungs GmbH | 420 |
| Isar Loisach Gasnetz GmbH & Co. KG | 421 |
| Isar Loisach Gasnetz Verwaltungs GmbH | 423 |
| Oberland Gasnetz GmbH & Co. KG | 425 |
| Oberland Gasnetz Verwaltung GmbH | 427 |
| Energienetze Bayern Management GmbH | 429 |
| Energieversorgung Burghausen GmbH | 431 |
| Energieversorgung Ergolding-Essenbach GmbH | 433 |
| Energieversorgung Inn-Salzach GmbH | 435 |
| EVIS-Netz Beteiligungs GmbH | 437 |
| Kommunale Energienetze Inn-Salzach GmbH & Co. KG | 439 |
| Erdgasversorgung Erding GmbH & Co. KG | 441 |
| Erdgasversorgung Erding Verwaltungsgesellschaft mbH | 443 |
| ESB Beteiligungsgesellschaft mbH | 445 |
| ESB Erneuerbare Energien GmbH | 447 |
| KomEE GmbH & Co. KG | 449 |

| | |
|---|-----|
| KomEE Verwaltungs GmbH | 451 |
| Solarpark Dorfen GmbH & Co. KG | 453 |
| Solarpark Dorfen – Verwaltungs GmbH | 454 |
| Solarpark Greiling An der Mühleiten GmbH | 456 |
| Solarpark Plattling GmbH & Co. KG | 458 |
| Solarpark Plattling - Verwaltungs GmbH | 460 |
| ESB Wärme GmbH | 462 |
| Wärmeversorgung Oberes Isartal GbR | 464 |
| Gas und Wärme GmbH Bad Aibling | 466 |
| Gasversorgung Dingolfing GmbH & Co. KG | 468 |
| Gasversorgung Dingolfing Verwaltung GmbH | 470 |
| Gasversorgung Pfaffenhofen a.d. Ilm GmbH & Co. KG | 472 |
| Gasversorgung Pfaffenhofen a.d. Ilm Verwaltung GmbH | 474 |
| HRS Ingenieur- und Rohrleitungsbau GmbH | 476 |
| INNergie GmbH | 478 |
| Innzeit Energie GmbH | 480 |
| KEW Karwendel Energie und Wasser GmbH | 482 |
| Wasserkraft Leutasch-Mittenwald GmbH | 484 |
| Plattform Energie GmbH | 486 |
| Tegernseer Energiegesellschaft mbH & Co. KG | 488 |
| Tegernseer Energie Management GmbH | 490 |
| VibGasNetz GmbH & Co. KG | 492 |
| VibGasNetz Verwaltungs GmbH | 494 |
| Watzmann Natur Energie GmbH | 496 |
| eta Energieberatung GmbH | 498 |
| Gasversorgung Germering GmbH | 500 |
| Gasversorgung Haar GmbH | 502 |
| Gasversorgung Unterschleißheim GmbH & Co. KG | 504 |
| Gasversorgung Unterschleißheim Verwaltungs GmbH | 506 |
| Gehrlicher GmbH & Co. Solarpark Helmeringen KG | 508 |
| Gehrlicher GmbH & Co. Solarpark Rothenburg KG | 510 |
| Gemeinschaftskernkraftwerk Isar 2 GmbH | 512 |
| Global Tech I Offshore Wind GmbH | 514 |
| GVI - Gasversorgung Ismaning GmbH | 516 |
| Hanse Windkraft GmbH | 518 |
| KommEnergie Gasnetz GmbH & Co. KG | 520 |
| KommEnergie Gasnetz Verwaltungs GmbH | 522 |
| Marquesado Solar S.L. | 524 |
| Sistema Eléctrico de Conexión Huéneja S.L. | 526 |
| Mobility inside Holding GmbH & Co. KG | 528 |

| | |
|--|-----|
| Mobility inside Plattform GmbH | 530 |
| Mobility inside Verwaltungs GmbH | 532 |
| Münchner Linien GmbH & Co. KG | 534 |
| Münchner U-Bahn-Bewachungsgesellschaft mbH | 536 |
| Münchner Verkehrsgesellschaft mbH | 538 |
| VDV eTicket Service GmbH & Co. KG | 540 |
| Oberland Stromnetz GmbH & Co. KG | 542 |
| Oberland Stromnetz Verwaltungs GmbH | 544 |
| Praterkraftwerk GmbH | 546 |
| QuartiersNetz Bayern GmbH | 548 |
| RegioNetz München GmbH & Co. KG | 550 |
| RegioNetz München Verwaltungs GmbH | 552 |
| Sidensjö Vindkraft AB | 554 |
| Sidensjö Vindkraft Elnät AB | 556 |
| Stadtwerke Olching Gasnetz GmbH & Co. KG | 558 |
| Stadtwerke Olching Gasnetz Verwaltungs GmbH | 560 |
| SWM 50 MW Windpark Portfolio GmbH & Co. KG | 562 |
| Lockstedt-Siestedt II Netzanschluss GbR | 564 |
| Windparks Gimbweiler & Mosberg Infrastruktur GbR | 566 |
| SWM Erneuerbare Energien Norwegen GmbH | 568 |
| Aneo Vind AS | 570 |
| Midgard Vind Holding AS | 572 |
| Frøya Vind AS | 574 |
| Hundhammerfjellet AS | 576 |
| Midgard Vind AS | 578 |
| Sørmarkfjellet AS | 580 |
| Stokkfjellet AS | 582 |
| Ytre Vikna 1 AS | 584 |
| SWM Erneuerbare Energien Region Verwaltungs GmbH | 586 |
| SWM Erneuerbare Energien Skandinavien GmbH & Co. KG | 588 |
| Austri Raskiftet DA | 590 |
| SWM Erneuerbare Energien Verwaltungsgesellschaft mbH | 592 |
| SWM Gasbeteiligungs GmbH | 594 |
| Bayerngas GmbH | 596 |
| Bayerngas Energy GmbH | 598 |
| bayernSERVICES GmbH | 600 |
| bayernugs GmbH | 602 |
| Spirit Energy Limited | 604 |
| Spirit Energy Nederland B.V. | 606 |
| Spirit Infrastructure B.V. | 608 |

| | |
|---|-----|
| Spirit Energy North Sea Limited | 610 |
| Spirit Energy North Sea Oil Limited | 612 |
| Spirit Energy Production UK Limited | 614 |
| Spirit Energy Resources Limited | 616 |
| Spirit Energy Treasury Limited | 618 |
| Spirit Energy Hedging Holding Limited | 620 |
| Spirit Energy Hedging Limited | 622 |
| Spirit North Sea Gas Limited | 624 |
| Bowland Resources Limited | 626 |
| Bowland Resources (No. 2) Limited | 628 |
| Elswick Energy Limited | 630 |
| Spirit Norway Holding AS | 632 |
| Spirit Europe Limited | 634 |
| Spirit Energy Southern North Sea Limited | 636 |
| Spirit Norway Limited | 638 |
| Spirit Energy Norway AS | 640 |
| Spirit Production (Services) Limited | 642 |
| Spirit Resources (Armada) Limited | 644 |
| SWM Bayerische E&P Beteiligungsgesellschaft mbH | 646 |
| SWM Infrastruktur GmbH & Co. KG | 648 |
| SWM Infrastruktur Verwaltungs GmbH | 650 |
| SWM Kundenservice GmbH | 652 |
| SWM Renewables Poland sp. z o.o. | 654 |
| SWM Services GmbH | 656 |
| M-net Telekommunikations GmbH | 658 |
| SWM UK Wind One Limited | 660 |
| Gym Offshore One Limited | 662 |
| Gwynt y Môr Offshore Windfarm Limited | 664 |
| Gym Offshore Two Limited | 666 |
| Gym Offshore Three Limited | 668 |
| SWM Versorgungs GmbH | 670 |
| SWM Wind Havelland Holding GmbH & Co. KG | 672 |
| SWM Wind Havelland Umspannwerk Holdinggesellschaft Wustermark GmbH & Co. KG | 674 |
| SWM Wind Havelland Umspannwerk GmbH | 676 |
| SWM Windpark Havelland GmbH & Co. KG | 678 |
| UWB Umspannwerk Betriebsgesellschaft Etzin mbH | 680 |
| SWM Wind Onshore Frankreich SAS | 682 |
| unlimited energy GmbH | 684 |
| TK3 unlimited GmbH | 686 |
| ue administration GmbH | 688 |

| | |
|--|------------|
| ue construction GmbH | 690 |
| ue management GmbH | 692 |
| Umspannwerk Petkus Wind 1 GmbH & Co. KG | 694 |
| Umspannwerk Rapshagen GmbH | 696 |
| unlimited energiequelle GmbH | 698 |
| unlimited GP JOULE GmbH | 700 |
| WP Illmersdorf Infra GmbH & Co. KG | 702 |
| Windpark Dahme Service GmbH & Co. KG | 704 |
| VVG Verkehrsverwaltungs GmbH | 706 |
| wpd europe GmbH | 708 |
| Anhang | 710 |
| Abkürzungen | 710 |
| Begriffserklärungen / Erläuterungen | 711 |
| Formelapparat | 712 |
| Kalkulatorische Zinssätze | 712 |
| Register | 713 |
| Übersicht der Beteiligungsverhältnisse der Landeshauptstadt München | 720 |

Einleitung

Der Finanzdaten- und Beteiligungsbericht der Landeshauptstadt München

Der Finanzdaten- und Beteiligungsbericht stellt die wirtschaftliche Entwicklung der städtischen Betriebe und Beteiligungsgesellschaften in den letzten fünf Jahren dar. In dem vorliegenden Heft werden für die wichtigsten Betriebe die Finanzhilfen, das Jahresergebnis und der Deckungsgrad komprimiert abgebildet. Weiterführende Informationen zu den einzelnen Betrieben, wie zum Beispiel die Gremien, Bilanz- oder Haushaltszahlen, Unterbeteiligungen und Beschäftigtenzahlen sind in der Anlage detailliert dargestellt (siehe unter www.muenchen.de; Stichwort: Finanzdaten- und Beteiligungsbericht).

Ein wichtiges Kriterium zur Messung des wirtschaftlichen Erfolges sind für die Stadtkämmerei die Finanzhilfen, die an die Betriebe und Gesellschaften aus dem städtischen Haushalt geleistet werden. Für den Hoheitshaushalt ist es von Bedeutung, ob der Betrieb oder die Gesellschaft den Haushalt der Landeshauptstadt München begünstigt oder belastet.

Sichtbare und nicht-sichtbare Finanzhilfen

Bei den Finanzhilfen wird in diesem Bericht in sichtbare Finanzhilfen und nicht-sichtbare Finanzhilfen unterschieden.

Unter sichtbaren Finanzhilfen werden Finanzleistungen der Stadt verstanden, die ohne Gegenleistung gewährt werden, wie zum Beispiel Betriebs- und Investitionszuschüsse, Zins- und Tilgungsbeihilfen.

Die nicht-sichtbaren Finanzhilfen umfassen im Haushaltsplan nicht ausgewiesene finanzielle Hilfen, wie zum Beispiel der Verzicht auf eine angemessene Stammkapitalverzinsung in Form von Gewinnausschüttungen und der Zinsverzicht bei gewährten Darlehen.

Bei der Darstellung der Finanzhilfen handelt es sich um eine reine Sachinformation. Die Stadtkämmerei nimmt ausdrücklich keine qualitative Bewertung vor. Für Anstieg oder Rückgang der Finanzhilfen für ein Unternehmen kann es sehr unterschiedliche Gründe geben.

Ziele des Finanzcontrollings

Die Stadtkämmerei hat im Rahmen des Finanzcontrollings die folgenden Zielsetzungen:

- Abbau der Finanzhilfen auf das zur Zielerreichung notwendige Maß,
- bei Gesellschaften mit Gewinnerzielung eine angemessene Ertragsabführung an den kommunalen Haushalt,
- Überprüfung der Wirtschaftlichkeit und der Standards der Aufgabenerfüllung.

Die politischen und fachlichen Ziele und deren Zielerreichung werden in diesem Bericht der Stadtkämmerei nicht berücksichtigt. Dies obliegt dem Stadtrat und den jeweiligen Betreuungsreferaten und erfolgt u. a. im Rahmen der jeweiligen Stadtratsbeschlüsse zur Optimierung der Beteiligungssteuerung.

Datenbasis

Bis 2022 werden grundsätzlich Ist-Zahlen verwendet. Die Daten von 2023 beruhen auf Planzahlen. In diesen Darstellungen wird aus Gründen der besseren Lesbarkeit auf das Gendern verzichtet. Sämtliche Personenbezeichnungen beziehen sich auf alle Geschlechter.

In etlichen Fällen verweigerten die Beteiligungsgesellschaften die Veröffentlichung von Planzahlen für 2023. Begründet wird dies in der Regel mit der Wettbewerbssituation.

Redaktionsschluss für diesen Bericht war der 31.08.2023. Daten, die nach diesem Zeitpunkt vorgelegt wurden, konnten nicht mehr berücksichtigt werden.

Branchenbetrachtung

Bildung, Wissenschaft und Kultur





Rechtsform:

GmbH

Gemeinnützigkeit:

Nein

Betreuungsreferat:

Kulturreferat

Firmensitz:

Schwanthalerstraße 13

80336 München

Tel.: 089 / 55 234 – 0

Web.: www.deutsches-theater.de

Geschäftsjahresbeginn:

Januar

Kapital:

Stammkapital 767 Tsd. €

Kapitalanteil LHM:

100,00%

Stand der Firmendaten:

30.06.2023

Basis der Finanzdaten:

Jahresabschlüsse, Wirtschaftsplan

Gegenstand und Aufgaben des Unternehmens

„Gegenstand des Betriebes ist die Anpachtung und der ganze bzw. teilweise Betrieb des Deutschen Theaters, die Führung des Theaterbetriebes, des Saalgeschäftes insbesondere der Fasching und aller zu einem Theater- und Saalunternehmen gehörigen und möglichen Nebenbetriebe. Das Theaterprogramm soll insbesondere Operette, Musical, Volkstheater und moderne Show umfassen. Die Gesellschaft kann alle Aufgaben durchführen, die mit dem Gegenstand des Unternehmens im Veranstaltungsbereich zusammenhängen. Sie kann sich zur Erfüllung ihrer Aufgaben an Unternehmen gleicher oder verwandter Art beteiligen sowie solche Unternehmen gründen oder erwerben.“ (§ 2 der Satzung)

Gesellschafter

| | Kapitalanteil | |
|--------------------------|---------------|----------|
| Landeshauptstadt München | 767 Tsd. € | 100,00 % |

Geschäftsführung

| | Funktion |
|-----------------------|--------------------|
| Herr Thomas Linsmayer | Geschäftsführer/in |

Die Bezüge der Geschäftsführung entspr. § 285 Nr. 9 HGB belaufen sich für 2022 auf insgesamt 325 Tsd. €.

Mitglieder der Geschäftsführung 2022:

Herr Thomas Linsmayer, Frau Carmen Beyer, Herr Werner Steer

Finanzielle Zielvorgaben

Beteiligungsunternehmen „sind unter Beachtung betriebswirtschaftlicher Grundsätze und des Grundsatzes der Sparsamkeit und Wirtschaftlichkeit so zu führen, dass der öffentliche Zweck erfüllt wird.“ (Art. 95 Abs. 1 Satz 1 GO)

Garantieverpflichtungen

Der Rechtsanspruch auf Finanzhilfen ergibt sich aus dem Beschluss des Stadtrates vom 14./20.07.1982. Dadurch verpflichtet sich die Landeshauptstadt München, die für die Deutsche Theater München Betriebsgesellschaft mbH nach Maßgabe der Wirtschaftspläne erforderlichen Zuschüsse zur Abdeckung des ungedeckten Finanzbedarfes für die Dauer des Bestehens der Gesellschaft in die Entwürfe ihrer jeweiligen Haushaltspläne aufzunehmen und nach Maßgabe ihrer haushaltsrechtlichen Bewilligung zu leisten.

Aufsichtsrat

Vorsitzende(r)

- Frau Katrin Habenschaden
stellvertretende(r) Vorsitzende(r)

- Herr Thomas Niederbühl

Mitglied

- Frau Kathrin Abele
- Herr Anton Biebl
- Frau Beatrix Burkhardt
- Frau Dr. Evelyne Menges
- Frau Angelika Pilz-Strasser

Beteiligungen

Das Unternehmen selbst hält keine Beteiligungen.

Überblick über den Geschäftsverlauf

Gegenstand der Gesellschaft ist die Anpachtung und der Betrieb des Deutschen Theaters, die Führung des Theaterbetriebs, des Saalgeschäfts insbesondere der Faschingsveranstaltungen und aller zu einem Theater- und Saalunternehmen gehörigen und möglichen Nebenbetriebe. Das Theaterprogramm soll insbesondere Operette, Musical, Volkstheater und moderne Show umfassen. Die Gesellschaft ist eine 100 %-ige Tochtergesellschaft der Landeshauptstadt München.

Bei den Leistungsdaten ab 2020 sind die Auswirkungen der Corona-Pandemie erkennbar. Aufgrund der Coronavirus-Pandemie mussten vor allem in 2020 und 2021 zahlreiche Produktionen abgesagt oder verschoben werden. Der Geschäftsverlauf im Geschäftsjahr 2022 war weiterhin von den Folgen der Pandemie geprägt, die sich noch in Form einer allgemeinen Zurückhaltung der Theaterbesucher*innen beim Kaufverhalten auswirkte. Für das Geschäftsjahr 2022 ergibt sich demnach für die insgesamt 257 Vorstellungen eine Gesamtkaufauslastung in Höhe von 46% (Gesamtauslastung Besucher*innen: 52%).

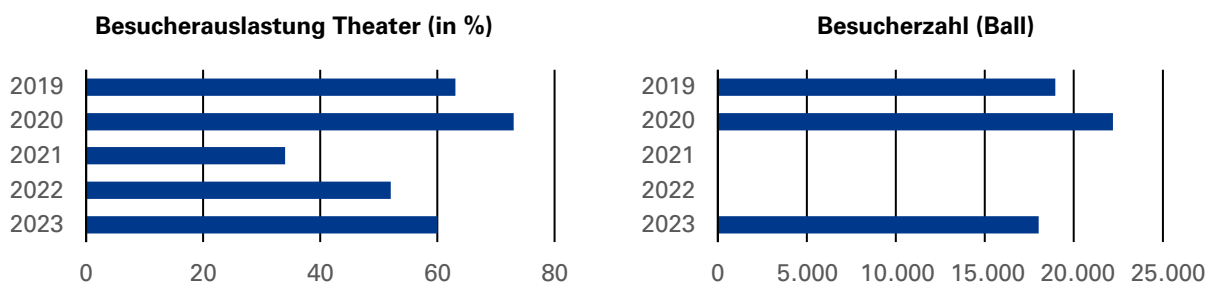
Der genehmigte Betriebszuschuss in Höhe von 1.731 Tsd. € beinhaltet bereits den anteiligen Beitrag am Haushaltssicherungskonzept für 2022 in Höhe von 152 Tsd. €. Eine vollständige Deckung des Jahresfehlbetrags war nicht zuletzt aufgrund der genehmigten Corona-Sondermittel der Gesellschafterin (LHM) sowie den vorhandenen Rücklagen noch gegeben. Für 2022 standen der Gesellschaft noch Sondermittel der LHM bis zu 1.076 Tsd. € zur Verfügung, die in voller Höhe an die Gesellschaft ausgereicht wurden. Die Deckung des Jahresfehlbetrags 2022 aus dem vorhandenen Eigenkapital ist noch gegeben, der finanzielle Spielraum der vorhandenen Rücklagen (inkl. Verlustvortrag) reduziert sich in 2022 von 2.100 Tsd. € entsprechend auf 954 Tsd. €.

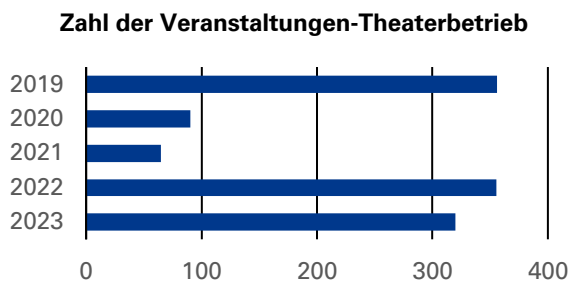
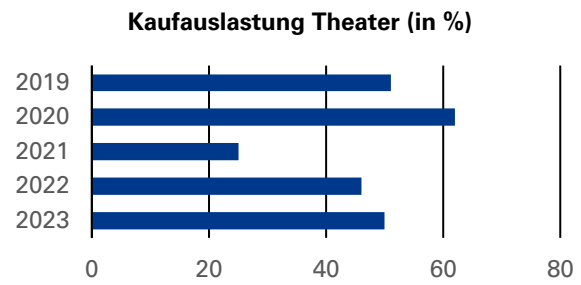
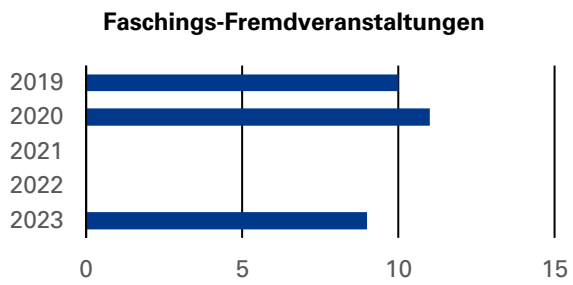
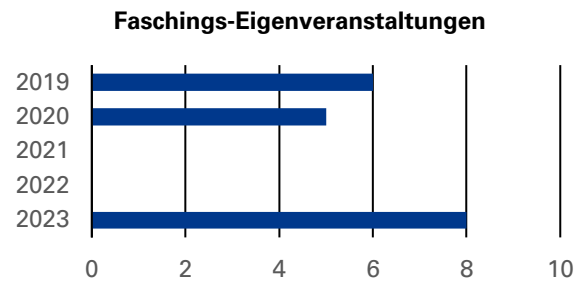
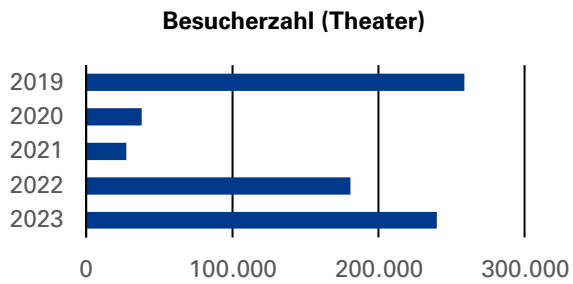
Obleich die Gesellschaft für das Geschäftsjahr 2023 von verbesserten Rahmenbedingungen für den Spielbetrieb ausgeht, bleibt das Pandemierisiko weiter bestehen.

Beschäftigte

| | 2019 | 2020 | 2021 | 2022 | 2023 |
|--|--------------|--------------|--------------|--------------|--------------|
| Durchschnittliches Vollzeitäquivalent | 45,00 | 65,00 | 62,00 | 42,00 | 50,00 |
| davon weiblich (in %) | 57,78 | 52,31 | 59,68 | 50,00 | 50,00 |
| davon männlich (in %) | 42,22 | 47,69 | 40,32 | 50,00 | 50,00 |
| davon nicht differenziert (in %) | 0,00 | 0,00 | 0,00 | 0,00 | 0,00 |
| davon schwerbehindert (in %) | 0,00 | 0,00 | 0,00 | 0,00 | 0,00 |

Leistungsdaten





| | 2019 | 2020 | 2021 | 2022 | 2023 |
|---|---------|--------|--------|---------|---------|
| Besucherauslastung Theater (in %) | 63,0 | 73,0 | 34,0 | 52,0 | 60,0 |
| Besucherzahl (Ball) | 18.930 | 22.182 | 0 | 0 | 18.000 |
| Besucherzahl (Theater) | 258.795 | 37.885 | 27.410 | 180.684 | 240.000 |
| Faschings-Eigenveranstaltungen | 6 | 5 | 0 | 0 | 8 |
| Faschings-Fremdveranstaltungen | 10 | 11 | 0 | 0 | 9 |
| Kaufauslastung Theater (in %) | 51,0 | 62,0 | 25,0 | 46,0 | 50,0 |
| Zahl der Veranstaltungen-Theaterbetrieb | 356 | 90 | 65 | 355 | 320 |

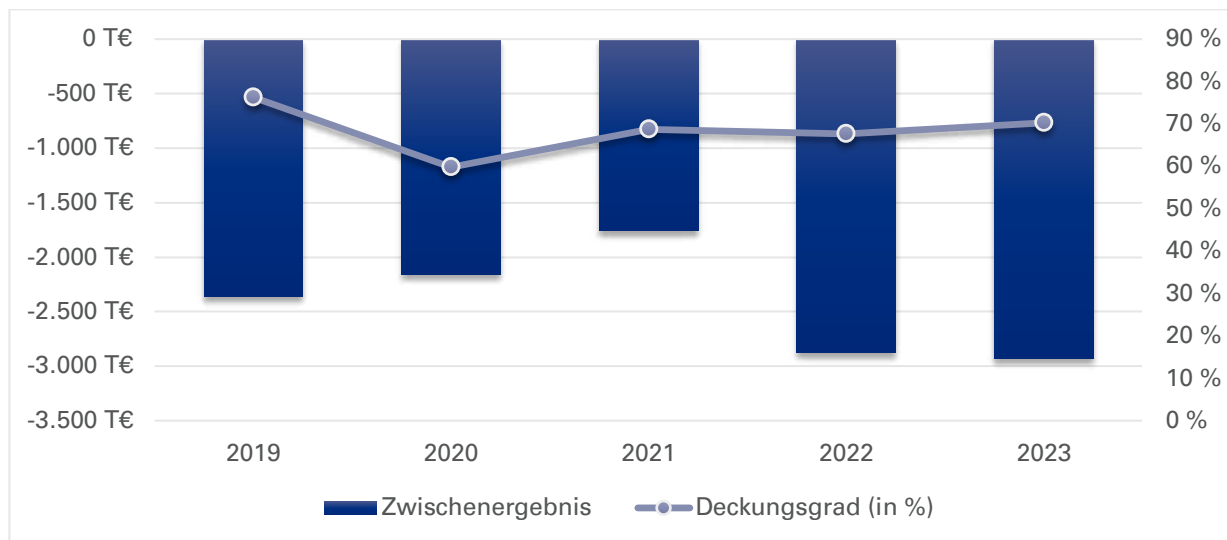
Der Rückgang der Zahl der Veranstaltungen und der Besucher*innen ist auf die pandemiebedingte Einstellung bzw. Reduzierung des Spielbetriebs zurückzuführen.

Bilanzdaten/Vermögensdaten

| in Tsd. € | 2019 | 2020 | 2021 | 2022 | 2023 |
|--|--------------|--------------|--------------|--------------|------|
| AKTIVA | | | | | |
| Anlagevermögen | 18 | 7 | 2 | 1 | |
| Umlaufvermögen | 7.480 | 5.751 | 4.803 | 5.047 | |
| Sonstige Aktiva | 46 | 20 | 22 | 19 | |
| Summe Aktiva | 7.543 | 5.778 | 4.827 | 5.067 | |
| PASSIVA | | | | | |
| Eigenkapital | 3.136 | 2.865 | 2.865 | 1.721 | |
| Gezeichnetes Kapital | 767 | 767 | 767 | 767 | |
| Rücklagen | 2.641 | 2.641 | 2.641 | 2.641 | |
| Sonstige EK Posten | 0 | 0 | 0 | 0 | |
| Gewinn und Verlustvortrag | 332 | -272 | -543 | -543 | |
| Jahresergebnis | -604 | -271 | 0 | -1.144 | |
| Rückstellungen | 99 | 99 | 318 | 374 | |
| Verbindlichkeiten | 4.298 | 2.814 | 1.644 | 2.952 | |
| Verbindlichkeiten ggü. Gesellschaftern | 65 | 11 | 3 | 14 | |
| Andere Verbindlichkeiten | 4.234 | 2.802 | 1.641 | 2.938 | |
| Sonstige Passiva | 10 | 0 | 0 | 19 | |
| Summe Passiva | 7.543 | 5.778 | 4.827 | 5.067 | |
| Bilanzkennzahlen | | | | | |
| Eigenkapitalquote (in %) | 41,6 | 49,6 | 59,4 | 34,0 | |
| Verschuldungsgrad (in %) | 58,4 | 50,4 | 40,6 | 66,0 | |
| Eigenkapitalverzinsung (in %) | -19,3 | -9,5 | 0,0 | -66,4 | |
| Eigenkapitalverzinsung vor Gewinnabführung / Zuschuss (in %) | -75,2 | -75,2 | -61,4 | -167,0 | |

2023 keine Planbilanz

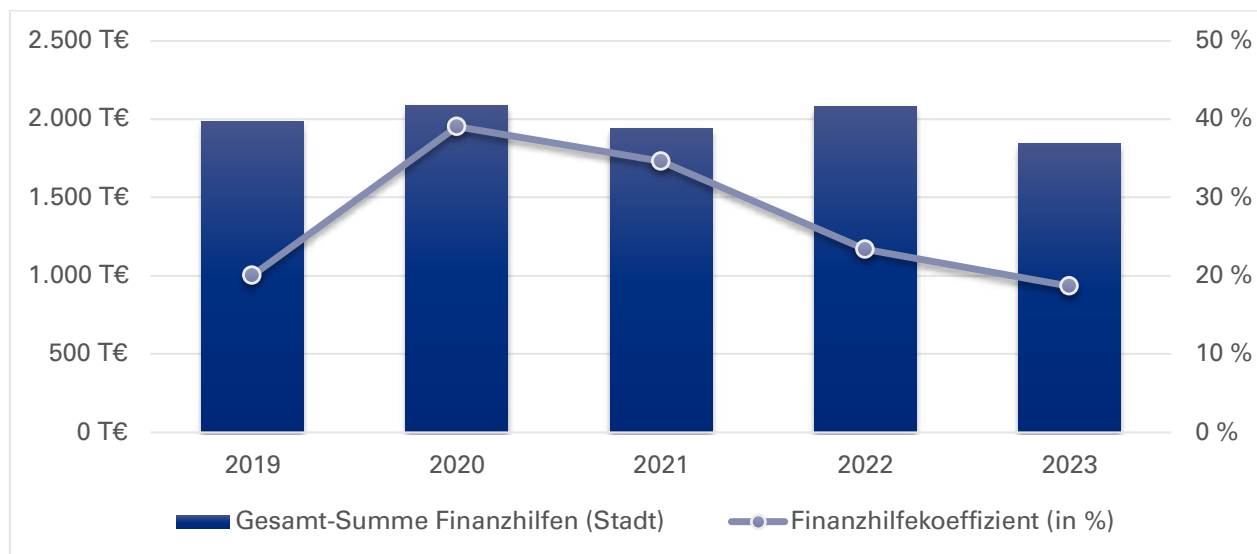
Daten der Erfolgsrechnung



| | in Tsd. € | 2019 | 2020 | 2021 | 2022 | 2023 |
|---------------------------------------|-----------|---------------|---------------|---------------|---------------|---------------|
| Erlöse / Gebühren / Entgelte | | 7.337 | 1.592 | 1.354 | 4.927 | 6.916 |
| Sonstige Erträge / Einnahmen | | 202 | 1.592 | 2.472 | 1.093 | 0 |
| Summe Erträge / Einnahmen | | 7.540 | 3.184 | 3.826 | 6.021 | 6.916 |
| Sachaufwand / -ausgaben | | -2.892 | -1.167 | -516 | -1.651 | -1.718 |
| Personalaufwand / -ausgaben | | -2.566 | -1.652 | -2.579 | -3.372 | -3.411 |
| Abschreibungen | | -41 | -11 | -5 | -1 | 0 |
| Sonstiger Aufwand / Ausgaben | | -4.385 | -2.494 | -2.473 | -3.868 | -4.717 |
| Summe Aufwand / Ausgaben | | -9.884 | -5.323 | -5.573 | -8.892 | -9.846 |
| Betriebs- / Haushaltsergebnis | | -2.345 | -2.139 | -1.746 | -2.871 | -2.930 |
| Finanzergebnis | | -13 | -14 | -12 | -3 | 0 |
| Ergeb. gewöhnl. Geschäftstätigkeit | | -2.357 | -2.154 | -1.758 | -2.875 | -2.930 |
| Steuern | | 0 | 0 | 0 | 0 | 0 |
| Zwischenergebnis | | -2.357 | -2.154 | -1.758 | -2.875 | -2.930 |
| Aufwendungen aus Gewinnabführung | | 0 | 0 | 0 | 0 | 0 |
| Zuschüsse der Eigentümer | | 1.753 | 1.883 | 1.758 | 1.731 | 2.212 |
| Jahresüberschuss / -fehlbetrag | | -604 | -271 | 0 | -1.144 | -718 |
| Betriebskennzahlen | | | | | | |
| Deckungsgrad (in %) | | 76,3 | 59,8 | 68,7 | 67,7 | 70,2 |

Zuschüsse der Eigentümer 2023: lt. Hochrechnung

Finanzhilfen



| | in Tsd. € | 2019 | 2020 | 2021 | 2022 | 2023 |
|--|-----------|--------------|--------------|--------------|--------------|--------------|
| Sichtbare Finanzhilfen (Stadt) | | | | | | |
| Investitionszuschuss: erhalten | | 208 | 181 | 154 | 324 | 84 |
| Investitionszuschuss: Rückzahlung (auch aus VJ/en) | | 0 | 0 | 0 | 0 | 0 |
| Betriebszuschuss: erhalten | | 1.753 | 1.883 | 1.758 | 1.731 | 1.731 |
| Betriebszuschuss: Rückzahlung (auch aus VJ/en) | | 0 | 0 | 0 | 0 | 0 |
| Sonstige sichtbare Finanzhilfen | | 0 | 0 | 0 | 0 | 0 |
| Summe sichtbare Finanzhilfen (Stadt) | | 1.961 | 2.064 | 1.912 | 2.055 | 1.815 |
| Nicht-sichtbare Finanzhilfen (Stadt) | | | | | | |
| Verzicht auf Stammkapitalverzinsung | | 26 | 26 | 30 | 30 | 30 |
| Sonstige nicht-sichtbare Finanzhilfen | | 0 | 0 | 0 | 0 | 0 |
| Summe nicht-sichtbare Finanzhilfen (Stadt) | | 26 | 26 | 30 | 30 | 30 |
| Gesamt-Summe Finanzhilfen (Stadt) | | 1.987 | 2.090 | 1.942 | 2.085 | 1.845 |
| Aufwand/Ausgaben | | -9.884 | -5.323 | -5.573 | -8.892 | -9.846 |
| Finanzhilfekennzahlen | | | | | | |
| Finanzhilfekoeffizient (in %) | | 20,0 | 39,1 | 34,7 | 23,4 | 18,7 |
| Nachrichtlich | | | | | | |
| Betriebszuschuss: Planansatz | | 1.753 | 1.883 | 1.758 | 1.731 | 2.212 |
| Betriebszuschuss: verbraucht | | 1.753 | 1.883 | 1.758 | 1.731 | |

Kreditneuaufnahmen

Es werden derzeit keine Kreditaufnahmen getätigt.

Rechtsform:

GmbH

Gemeinnützigkeit:

Nein

Betreuungsreferat:

Referat für Arbeit und Wirtschaft

Firmensitz:

Rosenheimer Straße 5

81667 München

Tel.: 089/480980

Web.: www.gasteig.de

Geschäftsjahresbeginn:

Januar

Kapital:

Stammkapital 1.050 Tsd. €

Kapitalanteil LHM:

100,00%

Stand der Firmendaten:

30.06.2023

Basis der Finanzdaten:

Jahresabschlüsse, Wirtschaftsplan

Gegenstand und Aufgaben des Unternehmens

Gegenstand des Unternehmens ist die Anmietung des Hauses Am Gasteig und sein Betrieb einschließlich der Durchführung von Veranstaltungen sowie seine Weitervermietung, in der Hauptsache an die Hochschule für Musik und Theater München, die Münchner Volkshochschule, das Kulturreferat, die städt. Bibliotheken und die Münchner Philharmoniker entsprechend dem von der Landeshauptstadt München zu bestimmenden kulturellen Zweck des Hauses. Die Gesellschaft kann alle Aufgaben durchführen, die mit dem Gegenstand des Unternehmens zusammenhängen. Sie kann sich zur Erfüllung ihrer Aufgaben im Veranstaltungsbereich an Unternehmen oder Veranstaltungen gleicher oder verwandter Art beteiligen sowie solche Unternehmen gründen oder erwerben (§ 2 der Satzung).

Gesellschafter

| | Kapitalanteil | |
|--------------------------|---------------|----------|
| Landeshauptstadt München | 1.050 Tsd. € | 100,00 % |

Geschäftsführung

| | Funktion |
|-----------------|---------------------|
| Herr Max Wagner | Geschäftsführer/-in |

Die Mitglieder der Geschäftsführung erhielten für 2022 Bezüge i.H.v. (Gesamtbezüge / davon erfolgsabhängig):

Herr Max Wagner 170 Tsd. € / 0 Tsd. €

Finanzielle Zielvorgaben

Beteiligungsunternehmen „sind unter Beachtung betriebswirtschaftlicher Grundsätze und des Grundsatzes der Sparsamkeit und Wirtschaftlichkeit so zu führen, dass der öffentliche Zweck erfüllt wird.“ (Art. 95 Abs. 1 Satz 1 GO)

Garantieverpflichtungen

„Die Landeshauptstadt München ist verpflichtet, die für die Gesellschaft nach Maßgabe der jeweiligen Wirtschaftspläne erforderlichen Zuschüsse zur Abdeckung des ungedeckten Finanzbedarfs in die Entwürfe ihrer jeweiligen Haushaltspläne aufzunehmen und nach Maßgabe ihrer haushaltsrechtlichen Bewilligungen zu leisten.“ (§ 15 der Satzung)

Aufsichtsrat

Vorsitzende(r)

- Frau Katrin Habenschaden stellvertretende(r) Vorsitzende(r)

- Herr Anton Biebl

Mitglied

- Frau Anja Berger
- Frau Beatrix Burkhardt
- Herr Christoph Frey
- Frau Ursula Hofmann
- Herr Manuel Pretzl
- Herr Dr. Florian Roth
- Herr Klaus-Peter Rupp

Beteiligungen

| | Kapitalanteil | |
|---------------------|---------------|---------|
| München Ticket GmbH | 3.617 Tsd. € | 50,00 % |

Überblick über den Geschäftsverlauf

Die Landeshauptstadt München ist alleinige Gesellschafterin der Gasteig München GmbH (GMG). Aufgabe der GMG ist der Betrieb des Hauses „Am Gasteig“, des „Gasteig HP8“ und die Durchführung von Veranstaltungen sowie die Weitervermietung an städtische und private Nutzer. Die GMG erhält Finanzhilfen für den laufenden Betrieb und Investitionszuschüsse, die auch Mittel für sonderfinanzierte Projekte enthalten.

Seit 2011 wurden die dringendsten Sanierungsmaßnahmen nach vom Stadtrat genehmigten Dringlichkeitsplänen (in Höhe von insgesamt 35 Mio. €) abgearbeitet. 2015 fasste der Stadtrat schließlich den Grundsatzbeschluss, dass das Kulturzentrum umfassend saniert werden soll. Im April 2017 hat der Stadtrat die GMG beauftragt, auf der Basis des vorläufigen Nutzerbedarfsprogramms einen Planungswettbewerb mit nachfolgender Vorplanung durchzuführen. Der Planungswettbewerb wurde 2019 abgeschlossen. Die letzten zwei Jahre standen im Zeichen Modelle zur Realisierung sowie zur Finanzierung zu erarbeiten. Im März 2022 wurde der Stadtrat mit einem weiteren Beschluss befasst und hat eine Investorenausschreibung für die Generalsanierung beschlossen. Der Teilnahmewettbewerb hierfür wurde im Frühjahr 2022 gestartet und endete im Herbst 2022. Aufgrund der Auswirkungen des Angriffskriegs durch Russland auf die Ukraine haben sich die Rahmenbedingungen im Jahr 2022 während der Durchführung des Teilnahmewettbewerbs grundlegend verändert. Zu nennen sind hier die schwer einschätzbare Zinsentwicklung und die exorbitant gestiegenen Baupreise. Im Ergebnis musste der Teilnahmewettbewerb aufgehoben werden. Die Verwaltung wurde beauftragt dem Stadtrat im Herbst 2023 mit möglichen Optionen zur Sanierung des Gasteigs erneut zu befassen.

Bereits 2018 hatte der Stadtrat entschieden, dass die Gasteig-Institute während der Sanierung auf dem Gelände der Stadtwerke an der Hans-Preißinger-Straße 8 (HP8) untergebracht werden. Seit Oktober 2021 werden schon Philharmonie und der Carl-Amery-Saal am Standort HP8 bespielt.

Der Beginn des Geschäftsjahres 2022 wurde, wie auch die beiden Vorjahre, durch die Corona Pandemie beeinflusst. Im Jahr 2022 konnten die beiden letzten Gebäude im Gasteig HP 8 eröffnet werden. Im Gasteig Haidhausen hat die Vermietung an das Gesundheitsreferat für das Impfzentrum, Testzentrum sowie Contact-Tracing-Team das Ergebnis positiv beeinflusst. Im Sommer 2023 konnte mit einer kulturellen und kreativwirtschaftlichen Interimsnutzung begonnen werden.

Für das Jahr 2023 geht die Gesellschaft davon aus, das geplante Jahresergebnis zu erreichen.

Allgemeine Bemerkungen zu den Daten

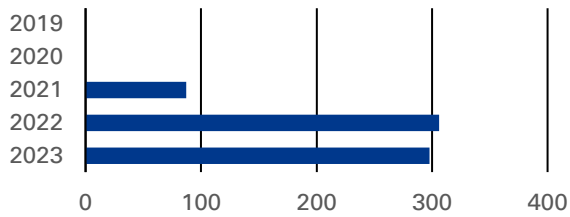
Die Daten und Grafiken zu den „alten Sälen im Gasteig“ werden nicht mehr dargestellt. Dies betrifft die Philharmonie, Carl-Orff-Saal, Black Box, Kleiner Konzertsaal und Carl-Amery-Saal.

Beschäftigte

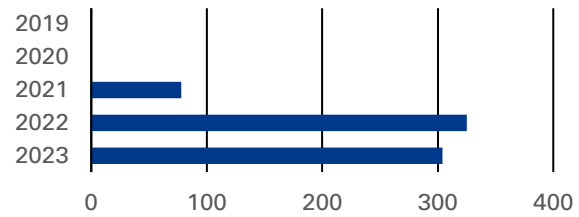
| | 2019 | 2020 | 2021 | 2022 | 2023 |
|--|---------------|---------------|---------------|---------------|---------------|
| Durchschnittliches Vollzeitäquivalent | 133,70 | 133,02 | 136,50 | 126,97 | 148,67 |
| davon weiblich (in %) | 29,79 | 33,94 | 31,77 | 30,67 | |
| davon männlich (in %) | 70,21 | 66,07 | 68,26 | 69,33 | |
| davon nicht differenziert (in %) | 0,00 | 0,00 | 0,00 | 0,00 | |
| davon schwerbehindert (in %) | 5,77 | 5,69 | 4,81 | 3,94 | |

Leistungsdaten

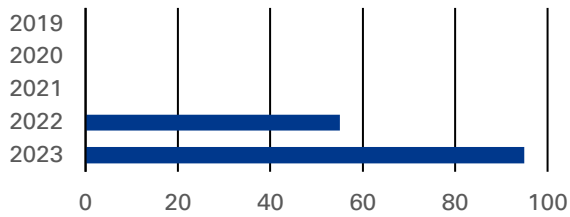
Mietsätze Isarphilharmonie



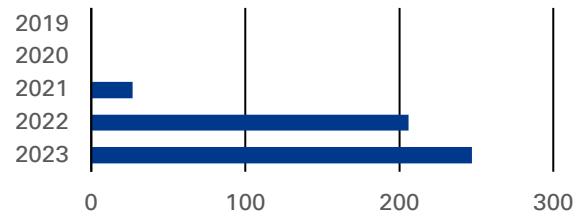
Mietsätze Projektor



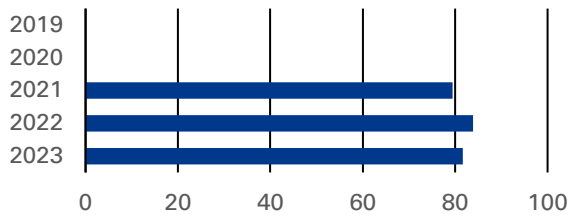
Mietsätze Kleiner Saal



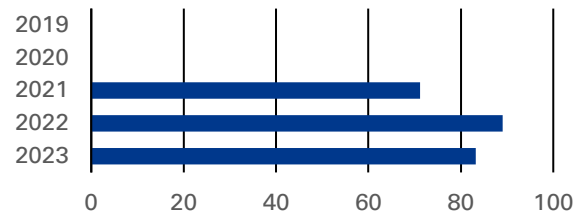
Mietsätze Saal X



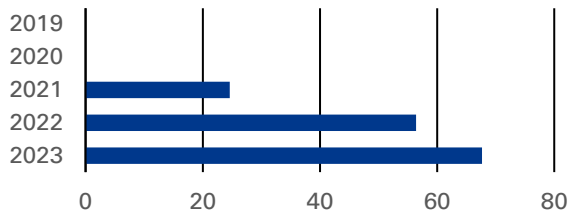
Auslastung Isarphilharmonie (in %)



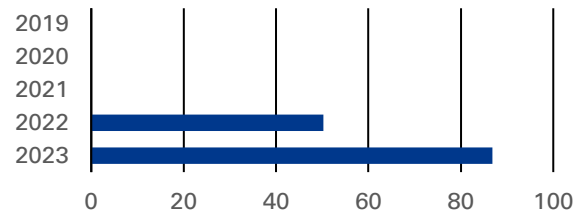
Auslastung Projektor (in %)



Auslastung Saal X (in %)



Auslastung Kleiner Saal (in %)



| | 2019 | 2020 | 2021 | 2022 | 2023 |
|-------------------------------------|------|------|------|------|------|
| Mietsätze Isarphilharmonie (Anzahl) | - | - | 87 | 306 | 298 |
| Mietsätze Projektor (Anzahl) | - | - | 78 | 325 | 304 |
| Mietsätze Kleiner Saal (Anzahl) | - | - | - | 55 | 95 |
| Mietsätze Saal X (Anzahl) | - | - | 27 | 206 | 247 |
| Auslastung Isarphilharmonie (in %) | - | - | 79,5 | 83,8 | 81,6 |
| Auslastung Projektor (in %) | - | - | 71,2 | 89,0 | 83,3 |
| Auslastung Saal X (in %) | - | - | 24,7 | 56,4 | 67,7 |
| Auslastung Kleiner Saal (in %) | - | - | - | 50,2 | 86,8 |

Die Leistungsdaten beziehen sich auf die Interimsstandorte ab 2021.

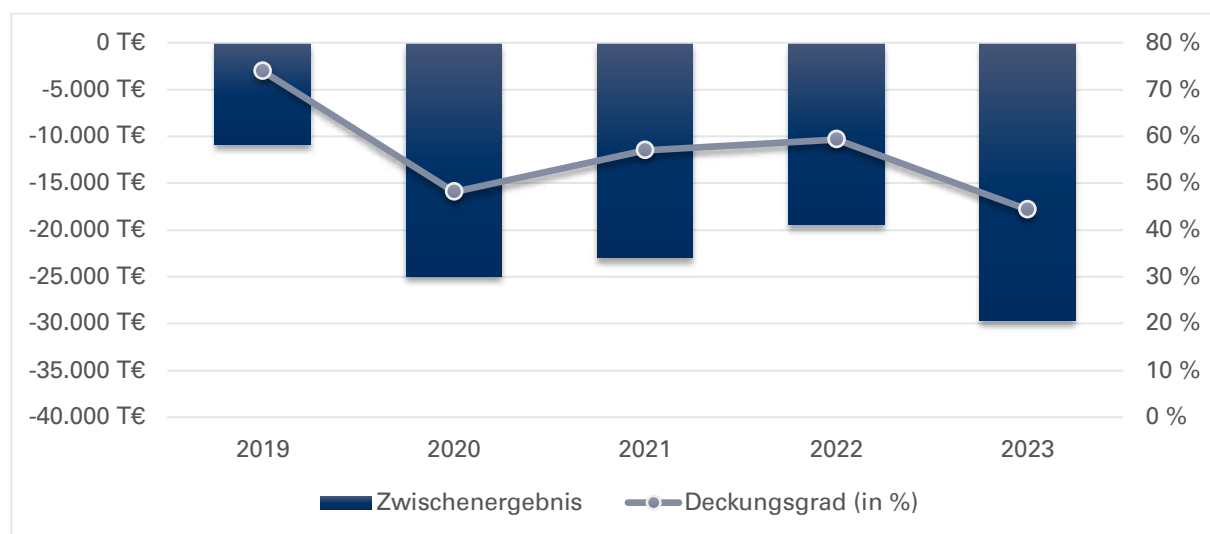
Ein Mietsatz ergibt sich aus den Erlössummen geteilt durch den Standardmietpreis einer Veranstaltung.

Bilanzdaten

| in Tsd. € | 2019 | 2020 | 2021 | 2022 | 2023 |
|--|---------------|---------------|----------------|----------------|------|
| AKTIVA | | | | | |
| Anlagevermögen | 17.663 | 48.930 | 86.705 | 88.646 | |
| Umlaufvermögen | 16.281 | 20.378 | 30.150 | 32.799 | |
| Sonstige Aktiva | 812 | 748 | 666 | 756 | |
| Summe Aktiva | 34.756 | 70.055 | 117.521 | 122.200 | |
| PASSIVA | | | | | |
| Eigenkapital | 3.770 | 3.770 | 3.770 | 3.770 | |
| Gezeichnetes Kapital | 1.050 | 1.050 | 1.050 | 1.050 | |
| Rücklagen | 2.720 | 4.770 | 3.520 | 2.720 | |
| Sonstige EK Posten | 0 | 0 | 0 | 0 | |
| Jahresergebnis | 0 | -2.050 | -800 | 0 | |
| Sonderposten | 16.726 | 0 | 85.792 | 87.745 | |
| Rückstellungen | 3.946 | 2.576 | 4.050 | 3.861 | |
| Verbindlichkeiten | 9.717 | 14.549 | 23.893 | 26.244 | |
| Verbindlichkeiten ggü. Gesellschaftern | 4.128 | 2.398 | 7.071 | 19.587 | |
| Andere Verbindlichkeiten | 5.589 | 12.151 | 16.821 | 6.657 | |
| Sonstige Passiva | 597 | 49.161 | 16 | 579 | |
| Summe Passiva | 34.756 | 70.055 | 117.521 | 122.200 | |
| Bilanzkennzahlen | | | | | |
| Eigenkapitalquote (in %) | 10,8 | 5,4 | 3,2 | 3,1 | |
| Verschuldungsgrad (in %) | 89,2 | 94,6 | 96,8 | 96,9 | |
| Eigenkapitalverzinsung (in %) | 0,0 | -54,4 | -21,2 | 0,0 | |
| Eigenkapitalverzinsung vor Gewinnabführung / Zuschuss (in %) | -289,0 | -663,0 | -609,4 | -516,2 | |

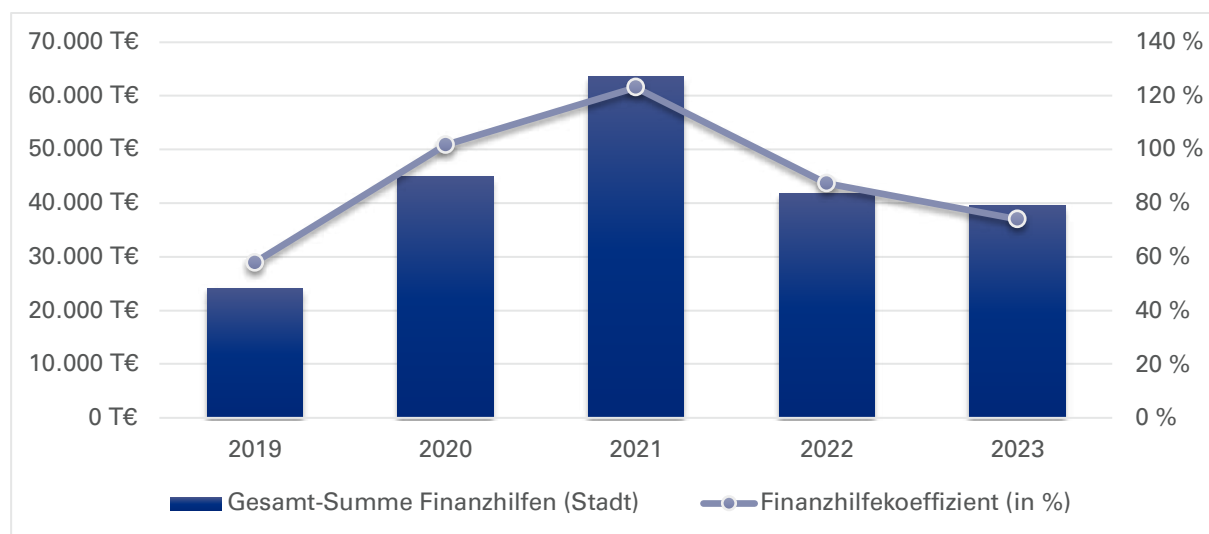
2023 keine Planbilanz

Daten der Erfolgsrechnung



| | in Tsd. € | 2019 | 2020 | 2021 | 2022 | 2023 |
|---------------------------------------|-----------|----------------|----------------|----------------|----------------|----------------|
| Erlöse / Gebühren / Entgelte | | 26.697 | 17.738 | 26.068 | 22.865 | 16.206 |
| Sonstige Erträge / Einnahmen | | 4.129 | 3.510 | 3.349 | 5.487 | 7.464 |
| Summe Erträge / Einnahmen | | 30.826 | 21.248 | 29.417 | 28.353 | 23.670 |
| Sachaufwand / -ausgaben | | -23.545 | -25.007 | -36.316 | -31.039 | -32.527 |
| Personalaufwand / -ausgaben | | -10.004 | -9.023 | -10.196 | -10.384 | -11.240 |
| Abschreibungen | | -3.919 | -2.169 | -2.685 | -4.797 | -7.200 |
| Sonstiger Aufwand / Ausgaben | | -4.230 | -7.976 | -2.381 | -1.563 | -2.393 |
| Summe Aufwand / Ausgaben | | -41.698 | -44.174 | -51.576 | -47.784 | -53.360 |
| Betriebs- / Haushaltsergebnis | | -10.872 | -22.927 | -22.159 | -19.431 | -29.690 |
| Finanzergebnis | | -22 | -2.068 | -812 | -16 | -12 |
| Ergeb. gewöhnl. Geschäftstätigkeit | | -10.894 | -24.994 | -22.972 | -19.448 | -29.702 |
| Steuern | | -1 | -1 | -1 | -12 | -2 |
| Zwischenergebnis | | -10.894 | -24.995 | -22.973 | -19.460 | -29.704 |
| Aufwendungen aus Gewinnabführung | | 0 | 0 | 0 | 0 | 0 |
| Zuschüsse der Eigentümer | | 10.894 | 22.945 | 22.173 | 19.460 | 29.704 |
| Jahresüberschuss / -fehlbetrag | | 0 | -2.050 | -800 | 0 | 0 |
| Betriebskennzahlen | | | | | | |
| Deckungsgrad (in %) | | 73,9 | 48,1 | 57,0 | 59,3 | 44,4 |

Finanzhilfen



| | in Tsd. € | 2019 | 2020 | 2021 | 2022 | 2023 |
|--|-----------|---------------|---------------|---------------|---------------|---------------|
| Sichtbare Finanzhilfen (Stadt) | | | | | | |
| Investitionszuschuss: erhalten | | 12.916 | 25.607 | 43.582 | 14.500 | 9.850 |
| Investitionszuschuss: Rückzahlung (auch aus VJ/en) | | 0 | 0 | -272 | 0 | 0 |
| Betriebszuschuss: erhalten | | 13.360 | 19.372 | 21.730 | 27.232 | 29.704 |
| Betriebszuschuss: Rückzahlung (auch aus VJ/en) | | -2.148 | 0 | -1.535 | 0 | 0 |
| Sonstige sichtbare Finanzhilfen | | 0 | 0 | 0 | 0 | 0 |
| Summe sichtbare Finanzhilfen (Stadt) | | 24.128 | 44.979 | 63.505 | 41.732 | 39.554 |
| Nicht-sichtbare Finanzhilfen (Stadt) | | | | | | |
| Verzicht auf Stammkapitalverzinsung | | 29 | 29 | 29 | 21 | 13 |
| Sonstige nicht-sichtbare Finanzhilfen | | 0 | 0 | 0 | 0 | 0 |
| Summe nicht-sichtbare Finanzhilfen (Stadt) | | 29 | 29 | 29 | 21 | 13 |
| Gesamt-Summe Finanzhilfen (Stadt) | | 24.157 | 45.008 | 63.534 | 41.753 | 39.567 |
| Aufwand/Ausgaben | | -41.698 | -44.174 | -51.576 | -47.784 | -53.360 |
| Finanzhilfekennzahlen | | | | | | |
| Finanzhilfekoeffizient (in %) | | 57,9 | 101,8 | 123,1 | 87,3 | 74,1 |
| Nachrichtlich | | | | | | |
| Betriebszuschuss: Planansatz | | 28.196 | 32.891 | 35.428 | 36.963 | 29.704 |
| Betriebszuschuss: verbraucht | | 10.894 | 22.945 | 22.173 | 19.460 | |

Kreditneuaufnahmen

| | in Tsd. € | 2019 | 2020 | 2021 | 2022 | 2023 |
|----------------|-----------|------|------|------|------|------|
| Kreditaufnahme | | 0 | 0 | 0 | 0 | 0 |

Bildung, Wissenschaft, Kultur

München Ticket GmbH

Rechtsform:

GmbH

Gemeinnützigkeit:

Nein

Betreuungsreferat:

Referat für Arbeit und Wirtschaft

Firmensitz:

Seidlstraße 30
80335 München

Geschäftsjahresbeginn:

Januar

Kapital:

Stammkapital 7.234 Tsd. €

Kapitalanteil LHM:

100,00%

Stand der Firmendaten:

30.06.2023

Basis der Finanzdaten:

Jahresabschlüsse, Wirtschaftsplan

Gegenstand und Aufgaben des Unternehmens

Errichtung und Betrieb eines zentralen elektronischen Kartenvertriebs. Die Gesellschaft vertreibt über dieses System selbst und durch angeschlossene Nutzer*innen (u. a. Vorverkaufsstellen, Reisebüros) Eintrittskarten und damit zusammenhängende Leistungen.

Gesellschafter

| | Kapitalanteil | |
|--------------------------|---------------|---------|
| Gasteig München GmbH | 3.617 Tsd. € | 50,00 % |
| Olympiapark München GmbH | 3.617 Tsd. € | 50,00 % |

Geschäftsführung

| | Funktion |
|--------------------|---------------------|
| Herr Stephan Rusch | Geschäftsführer/-in |

Die Mitglieder der Geschäftsführung erhielten für 2022 Bezüge i.H.v. (Gesamtbezüge / davon erfolgsabhängig):

Herr Stephan Rusch 99 Tsd. € / 9 Tsd. €

Finanzielle Zielvorgaben

Beteiligungsunternehmen „sind unter Beachtung betriebswirtschaftlicher Grundsätze und des Grundsatzes der Sparsamkeit und Wirtschaftlichkeit so zu führen, dass der öffentliche Zweck erfüllt wird.“ (Art. 95 Abs. 1 Satz 1 GO)

Garantieverpflichtungen

keine

Aufsichtsrat

Vorsitzende(r)

- Frau Marion Schöne
stellvertretende(r) Vorsitzende(r)

- Herr Beppo Brem

Mitglied

- Herr Clemens Baumgärtner
- Herr Roland Hefter
- Herr Jens Luther
- Herr Max Wagner

Gesellschafterversammlung

Mitglied

- Frau Marion Schöne
- Herr Max Wagner

Beteiligungen

Das Unternehmen selbst hält keine Beteiligungen.

Beschäftigte

| | 2019 | 2020 | 2021 | 2022 | 2023 |
|--|--------------|--------------|--------------|--------------|--------------|
| Durchschnittliches Vollzeitäquivalent | 92,91 | 90,39 | 83,00 | 83,00 | 90,00 |
| davon weiblich (in %) | 59,60 | 55,27 | 54,55 | 54,22 | |
| davon männlich (in %) | 47,26 | 44,73 | 44,71 | 45,78 | |
| davon nicht differenziert (in %) | 0,00- | 0,00 | 0,00 | 0,00 | |
| davon schwerbehindert (in %) | 7,42 | 6,23 | 6,34 | 7,23 | |

Leistungsdaten

| | 2019 | 2020 | 2021 | 2022 | 2023 |
|---------------------------------|-----------|-----------|-----------|-----------|-----------|
| Verkaufte Karten über MT-System | 3.099.487 | 1.350.475 | 1.997.383 | 2.534.000 | 2.950.000 |

Bilanzdaten

| in Tsd. € | 2019 | 2020 | 2021 | 2022 | 2023 |
|--|---------------|---------------|---------------|---------------|------|
| AKTIVA | | | | | |
| Anlagevermögen | 1.071 | 1.124 | 1.090 | 1.021 | |
| Umlaufvermögen | 24.313 | 16.673 | 25.064 | 34.941 | |
| Sonstige Aktiva | 28 | 16 | 49 | 57 | |
| Summe Aktiva | 25.412 | 17.813 | 26.204 | 36.019 | |
| PASSIVA | | | | | |
| Eigenkapital | 2.434 | 2.536 | 2.712 | 2.529 | |
| Gezeichnetes Kapital | 1.534 | 5.634 | 7.234 | 7.234 | |
| Rücklagen | 0 | 0 | 0 | 0 | |
| Sonstige EK Posten | 0 | 0 | 0 | 0 | |
| Gewinn und Verlustvortrag | 776 | 900 | -3.098 | -4.522 | |
| Jahresergebnis | 124 | -3.997 | -1.424 | -182 | |
| Rückstellungen | 18.091 | 12.545 | 19.043 | 22.449 | |
| Verbindlichkeiten | 4.887 | 2.732 | 4.449 | 11.040 | |
| Verbindlichkeiten ggü. Gesellschaftern | 97 | 0 | 1.249 | 704 | |
| Andere Verbindlichkeiten | 4.790 | 2.732 | 3.200 | 10.336 | |
| Sonstige Passiva | 0 | 0 | 0 | 0 | |
| Summe Passiva | 25.412 | 17.813 | 26.204 | 36.019 | |
| Bilanzkennzahlen | | | | | |
| Eigenkapitalquote (in %) | 9,6 | 14,2 | 10,3 | 7,0 | |
| Verschuldungsgrad (in %) | 90,4 | 85,8 | 89,7 | 93,0 | |
| Eigenkapitalverzinsung (in %) | 5,1 | -157,6 | -52,5 | -7,2 | |
| Eigenkapitalverzinsung vor Gewinnabführung / Zuschuss (in %) | 5,1 | -157,6 | -52,5 | -54,7 | |

2023 keine Planbilanz

Daten der Erfolgsrechnung

| in Tsd. € | 2019 | 2020 | 2021 | 2022 | 2023 |
|---------------------------------------|----------------|---------------|---------------|---------------|----------------|
| Erlöse / Gebühren / Entgelte | 10.954 | 4.291 | 3.819 | 8.070 | 9.785 |
| Sonstige Erträge / Einnahmen | 17 | -792 | 2.286 | 171 | 150 |
| Summe Erträge / Einnahmen | 10.971 | 3.499 | 6.105 | 8.241 | 9.935 |
| Sachaufwand / -ausgaben | -100 | -41 | -13 | -29 | -80 |
| Personalaufwand / -ausgaben | -5.483 | -4.552 | -4.494 | -5.237 | -5.640 |
| Abschreibungen | -286 | -239 | -413 | -390 | -420 |
| Sonstiger Aufwand / Ausgaben | -4.902 | -2.581 | -2.521 | -3.897 | -4.610 |
| Summe Aufwand / Ausgaben | -10.772 | -7.414 | -7.441 | -9.554 | -10.750 |
| Betriebs- / Haushaltsergebnis | 198 | -3.915 | -1.335 | -1.313 | -815 |
| Finanzergebnis | -47 | -72 | -88 | -69 | 0 |
| Ergeb. gewöhnl. Geschäftstätigkeit | 151 | -3.987 | -1.423 | -1.381 | -815 |
| Steuern | -28 | -10 | -1 | -1 | 0 |
| Zwischenergebnis | 124 | -3.997 | -1.424 | -1.382 | -815 |
| Aufwendungen aus Gewinnabführung | 0 | 0 | 0 | 0 | 0 |
| Zuschüsse der Eigentümer | 0 | 0 | 0 | 1.200 | 0 |
| Jahresüberschuss / -fehlbetrag | 124 | -3.997 | -1.424 | -182 | -815 |
| Betriebskennzahlen | | | | | |
| Deckungsgrad (in %) | 101,8 | 47,2 | 82,1 | 86,3 | 92,4 |

Die Gesellschaft erhielt in 2022 einen Betriebsmittelzuschuss i.H.v. 1,2 Mio. €.

Finanzhilfen

Diese Gesellschaft erhält von der Landeshauptstadt München keine Finanzhilfen.

Kreditneuaufnahmen

| in Tsd. € | 2019 | 2020 | 2021 | 2022 | 2023 |
|----------------|------|------|------|------|------|
| Kreditaufnahme | 0 | 0 | 0 | 0 | 0 |

Bildung, Wissenschaft, Kultur

Internationale Münchner Filmwochen GmbH

Gegenstand und Aufgaben des Unternehmens

Vorbereitung, Organisation und Durchführung von periodischen, internationalen Filmwochen in München. Die Gesellschaft kann Aufgaben durchführen, die mit dem Gegenstand des Unternehmens im Medienbereich zusammenhängen und sich zur Erfüllung ihrer Aufgaben an Unternehmen oder Veranstaltungen gleicher oder verwandter Art des In- und Auslandes beteiligen sowie solche Unternehmen gründen oder erwerben.

Gesellschafter

| | Kapitalanteil | |
|--|---------------|---------|
| Freistaat Bayern | 20 Tsd. € | 40,00 % |
| Landeshauptstadt München | 20 Tsd. € | 40,00 % |
| Bayerischer Rundfunk | 5 Tsd. € | 10,00 % |
| Spitzenorganisation der Filmwirtschaft | 5 Tsd. € | 10,00 % |

Geschäftsführung

| | Funktion |
|-------------------|---------------------|
| Frau Diana Iljine | Geschäftsführer/-in |

Die Mitglieder der Geschäftsführung erhielten für 2022 Bezüge i.H.v. (Gesamtbezüge / davon erfolgsabhängig):

Frau Diana Iljine 136 Tsd. € / 0 Tsd. €

Finanzielle Zielvorgaben

Beteiligungsunternehmen „sind unter Beachtung betriebswirtschaftlicher Grundsätze und des Grundsatzes der Sparsamkeit und Wirtschaftlichkeit so zu führen, dass der öffentliche Zweck erfüllt wird.“ (Art. 95 Abs. 1 Satz 1 GO)

Garantieverpflichtungen

Der Freistaat und die LHM haben sich verpflichtet, die für die Internationale Münchner Filmwochen GmbH nach Maßgabe der jeweiligen Wirtschaftspläne jeweils erforderlichen Zuschüsse zur Abdeckung des ungedeckten Finanzbedarfs für die Dauer des Bestehens der GmbH in die Entwürfe ihrer jeweiligen Haushaltspläne im Verhältnis von Staat 50 % zu Stadt 50 % aufzunehmen und nach Maßgabe ihrer haushaltsrechtlichen Bewilligungen zu leisten. (§ 3 Konsortialvertrag)

Aufsichtsrat

Vorsitzende(r)

- Frau Katrin Habenschaden (bis 09.05.2023)
 - Herr Dr. Hans Michael Strepp (ab 10.05.2023)
1. stellvertretende(r) Vorsitzende(r)
- Frau Katrin Habenschaden (ab 10.05.2023)
 - Herr Dr. Hans Michael Strepp (bis 09.05.2023)
2. stellvertretende(r) Vorsitzende(r)
- Herr Christian Sommer

FILMFEST
MÜNCHEN

Rechtsform:

GmbH

Gemeinnützigkeit:

Nein

Betreuungsreferat:

Referat für Arbeit und Wirtschaft

Firmensitz:

Sonnenstraße 21

80331 München

Tel.: (089) 381904-0

Web.: www.filmfest-muenchen.de

Geschäftsjahresbeginn:

Januar

Kapital:

Stammkapital 50 Tsd. €

Kapitalanteil LHM:

40,00%

Stand der Firmendaten:

30.06.2023

Basis der Finanzdaten:

Jahresabschlüsse, Wirtschaftsplan

Mitglied

- Herr Anton Biebl
- Herr Daniel Curio
- Frau Ulrike Grimm
- Frau Cornelia Grunert
- Frau Rebecca Klein
- Frau Marion Lüttig
- Herr Lars Mentrup
- Herr Dr. Florian Roth
- Herr Prof. Dr. Klaus Schaefer
- Frau Carolin Stimmelmayer
- Herr Björn Wilhelm
- Herr Stefan Wittich

Beteiligungen

Das Unternehmen selbst hält keine Beteiligungen.

Überblick über den Geschäftsverlauf

An der Internationale Münchner Filmwochen GmbH (IMF) ist die Landeshauptstadt München zu 40 % beteiligt. Aufgabe der Gesellschaft ist die Vorbereitung, Organisation und Durchführung von periodischen, internationalen Filmwochen in München.

Das Filmfest München konnte 2022 zum ersten Mal nach den pandemiebedingten Einschränkungen wieder in gewohntem Umfang stattfinden. Das 40. Filmfest München 2023 fand vom 23.06. bis 01.07.2023 statt, gezeigt wurden 150 Filme, zu denen rd. 58.000 Besucher*innen kamen. Auch das Filmschoolfest Munich kann wieder vom 12.11. bis 18.11.2023 stattfinden.

Die Hauptgesellschafter Landeshauptstadt München und Freistaat Bayern leisteten zur Deckung der Aufwendungen Betriebszuschüsse in Höhe von jeweils 1.630 Tsd. €. Die Zuschüsse der Mitgesellschafter Bayerischer Rundfunk und SPIO (Spitzenorganisation der Filmwirtschaft) bleiben konstant bei insgesamt 40 Tsd. €. Der Zuschuss der LHM ab 2021 wurde wegen der Konsolidierungsvorgaben gekürzt, der Mitgesellschafter Freistaat passte seinen Basiszuschuss in gleichem Maße an, sodass der Jahresfehlbetrag 2022 i.H.v. 3.295 Tsd. € ausgeglichen werden konnte. Das für das Geschäftsjahr 2023 erwartete Defizit i.H.v. 3.637 Tsd. € kann durch die zugesagten Gesellschafterzuschüsse abgedeckt werden.

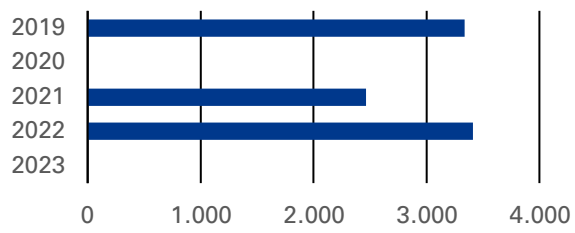
Da die Gesellschaft aufgrund ihres Geschäftszwecks keinen Gewinn erzielt, werden zugeflossene, aber nicht verwendete Zuschüsse am Ende des Geschäftsjahres als Verbindlichkeiten gegenüber Gesellschaftern ausgewiesen, so dass sich ein Jahresergebnis nach Zuschüssen von Null ergibt.

Beschäftigte

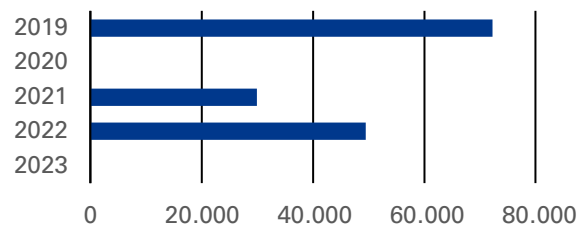
| | 2019 | 2020 | 2021 | 2022 | 2023 |
|--|--------------|--------------|--------------|--------------|--------------|
| Durchschnittliches Vollzeitäquivalent | 13,00 | 15,10 | 13,00 | 14,00 | 15,35 |
| davon weiblich (in %) | 100,00 | 100,00 | 92,31 | 92,86 | 93,49 |
| davon männlich (in %) | 0,00 | 0,00 | 7,69 | 7,14 | 6,52 |
| davon nicht differenziert (in %) | 0,00 | 0,00 | 0,00 | 0,00 | 0,00 |
| davon schwerbehindert (in %) | 0,00 | 0,00 | 0,00 | 0,00 | 0,00 |

Leistungsdaten

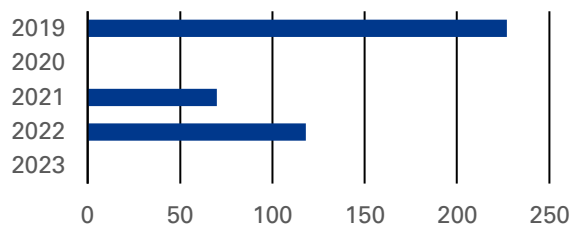
Festival der Filmhochschulen: Besucher



Filmfest München: Besucher



Filmfest München: Filme



| | 2019 | 2020 | 2021 | 2022 | 2023 |
|--|--------|------|--------|--------|------|
| Festival der Filmhochschulen: Besucher | 3.334 | 0 | 2.466 | 3.411 | |
| Filmfest München: Besucher | 72.214 | 0 | 29.864 | 49.461 | |
| Filmfest München: Filme | 227 | 0 | 70 | 118 | |

2020 coronabedingte Absage

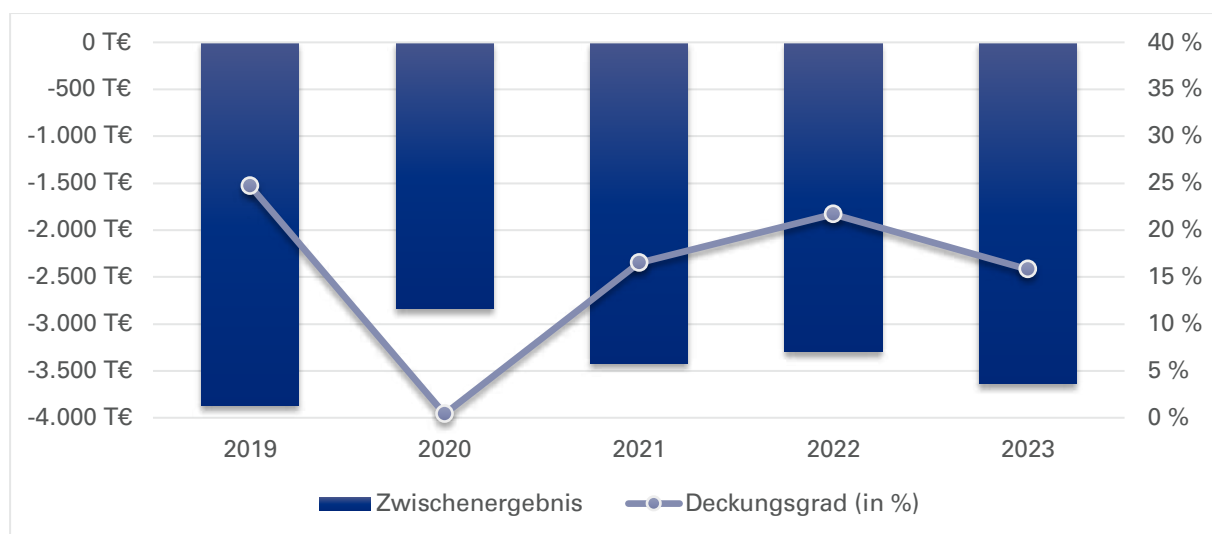
2023 keine Planzahlen vorhanden

Bilanzdaten

| in Tsd. € | 2019 | 2020 | 2021 | 2022 | 2023 |
|--|------------|------------|------------|------------|------|
| AKTIVA | | | | | |
| Anlagevermögen | 95 | 115 | 55 | 39 | |
| Umlaufvermögen | 871 | 843 | 916 | 680 | |
| Sonstige Aktiva | 17 | 11 | 11 | 25 | |
| Summe Aktiva | 983 | 969 | 982 | 745 | |
| PASSIVA | | | | | |
| Eigenkapital | 50 | 50 | 50 | 50 | |
| Gezeichnetes Kapital | 50 | 50 | 50 | 50 | |
| Rücklagen | 0 | 0 | 0 | 0 | |
| Sonstige EK Posten | 0 | 0 | 0 | 0 | |
| Jahresergebnis | 0 | 0 | 0 | 0 | |
| Sonderposten | 90 | 30 | 10 | 0 | |
| Rückstellungen | 234 | 291 | 324 | 321 | |
| Verbindlichkeiten | 609 | 398 | 485 | 268 | |
| Verbindlichkeiten ggü. Gesellschaftern | 393 | 200 | 200 | 200 | |
| Andere Verbindlichkeiten | 215 | 198 | 285 | 68 | |
| Sonstige Passiva | 0 | 200 | 113 | 106 | |
| Summe Passiva | 983 | 969 | 982 | 745 | |
| Bilanzkennzahlen | | | | | |
| Eigenkapitalquote (in %) | 5,1 | 5,2 | 5,1 | 6,7 | |
| Verschuldungsgrad (in %) | 94,9 | 94,8 | 94,9 | 93,3 | |
| Eigenkapitalverzinsung (in %) | 0,0 | 0,0 | 0,0 | 0,0 | |
| Eigenkapitalverzinsung vor Gewinnabführung / Zuschuss (in %) | -7.732,3 | -5.674,1 | -6.835,0 | -6.589,2 | |

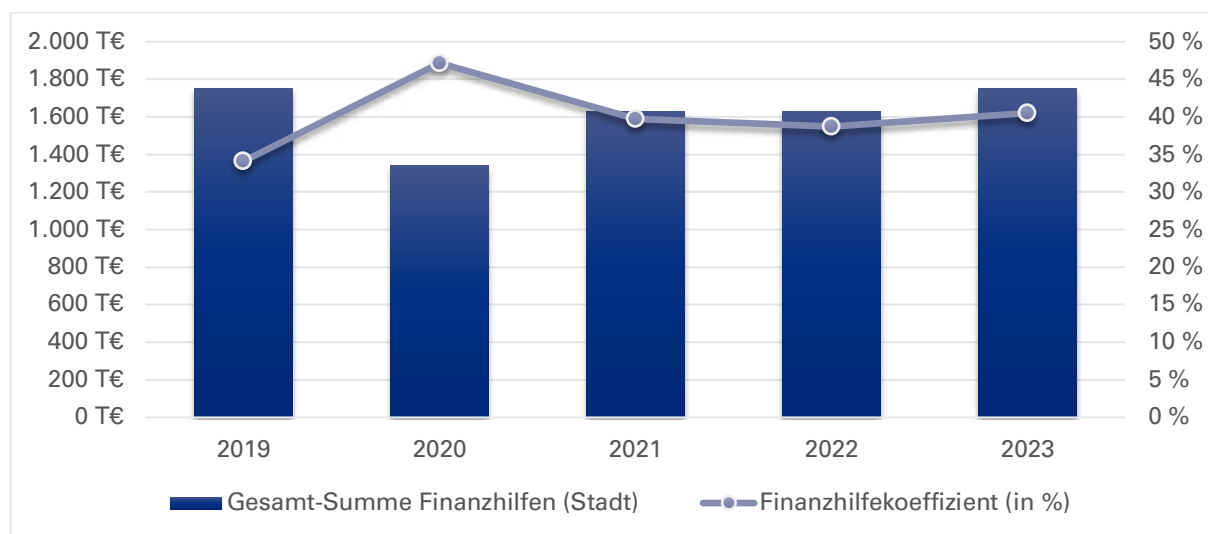
2023 keine Planbilanz

Daten der Erfolgsrechnung



| | in Tsd. € | 2019 | 2020 | 2021 | 2022 | 2023 |
|---------------------------------------|-----------|---------------|---------------|---------------|---------------|---------------|
| Erlöse / Gebühren / Entgelte | | 1.192 | 10 | 481 | 571 | 683 |
| Sonstige Erträge / Einnahmen | | 76 | 2 | 194 | 342 | 0 |
| Summe Erträge / Einnahmen | | 1.268 | 12 | 675 | 913 | 683 |
| Sachaufwand / -ausgaben | | -6 | 0 | 0 | 0 | -4 |
| Personalaufwand / -ausgaben | | -2.140 | -1.784 | -2.024 | -2.087 | -2.091 |
| Abschreibungen | | -113 | -95 | -89 | -20 | -25 |
| Sonstiger Aufwand / Ausgaben | | -2.874 | -968 | -1.978 | -2.099 | -2.199 |
| Summe Aufwand / Ausgaben | | -5.134 | -2.847 | -4.092 | -4.206 | -4.319 |
| Betriebs- / Haushaltsergebnis | | -3.865 | -2.836 | -3.417 | -3.294 | -3.636 |
| Finanzergebnis | | -1 | -1 | -1 | -1 | -1 |
| Ergeb. gewöhnl. Geschäftstätigkeit | | -3.866 | -2.837 | -3.417 | -3.295 | -3.637 |
| Steuern | | 0 | 0 | 0 | 0 | 0 |
| Zwischenergebnis | | -3.866 | -2.837 | -3.417 | -3.295 | -3.637 |
| Aufwendungen aus Gewinnabführung | | 0 | 0 | 0 | 0 | 0 |
| Zuschüsse der Eigentümer | | 3.866 | 2.837 | 3.417 | 3.295 | 3.637 |
| Jahresüberschuss / -fehlbetrag | | 0 | 0 | 0 | 0 | 0 |
| Betriebskennzahlen | | | | | | |
| Deckungsgrad (in %) | | 24,7 | 0,4 | 16,5 | 21,7 | 15,8 |

Finanzhilfen



| | in Tsd. € | 2019 | 2020 | 2021 | 2022 | 2023 |
|--|-----------|--------------|--------------|--------------|--------------|--------------|
| Sichtbare Finanzhilfen (Stadt) | | | | | | |
| Investitionszuschuss: erhalten | | 0 | 0 | 0 | 0 | 0 |
| Investitionszuschuss: Rückzahlung (auch aus VJ/en) | | 0 | 0 | 0 | 0 | 0 |
| Betriebszuschuss: erhalten | | 1.750 | 1.343 | 1.628 | 1.630 | 1.750 |
| Betriebszuschuss: Rückzahlung (auch aus VJ/en) | | 0 | 0 | 0 | 0 | 0 |
| Sonstige sichtbare Finanzhilfen | | 0 | 0 | 0 | 0 | 0 |
| Summe sichtbare Finanzhilfen (Stadt) | | 1.750 | 1.343 | 1.628 | 1.630 | 1.750 |
| Nicht-sichtbare Finanzhilfen (Stadt) | | | | | | |
| Verzicht auf Stammkapitalverzinsung | | 1 | 1 | 1 | 0 | 0 |
| Sonstige nicht-sichtbare Finanzhilfen | | 0 | 0 | 0 | 0 | 0 |
| Summe nicht-sichtbare Finanzhilfen (Stadt) | | 1 | 1 | 1 | 0 | 0 |
| Gesamt-Summe Finanzhilfen (Stadt) | | 1.751 | 1.343 | 1.628 | 1.631 | 1.750 |
| Aufwand/Ausgaben | | -5.134 | -2.847 | -4.092 | -4.206 | -4.319 |
| Finanzhilfekennzahlen | | | | | | |
| Finanzhilfekoeffizient (in %) | | 34,1 | 47,2 | 39,8 | 38,8 | 40,5 |
| Nachrichtlich | | | | | | |
| Betriebszuschuss: Planansatz | | 1.750 | 1.343 | 1.628 | 1.630 | 1.780 |
| Betriebszuschuss: verbraucht | | 1.698 | 1.334 | 1.571 | 1.630 | |

Verzicht auf Stammkapitalverzinsung, gerundet auf Tsd. €:

2022: 400 €

2023: 250 €

Kreditneuaufnahmen

| | in Tsd. € | 2019 | 2020 | 2021 | 2022 | 2023 |
|----------------|-----------|------|------|------|------|------|
| Kreditaufnahme | | 0 | 0 | 0 | 0 | 0 |

Gegenstand und Aufgaben des Unternehmens

Aufgabe des Eigenbetriebes Münchner Kammerspiele ist die Förderung der Schauspielkunst. Er betreibt dazu Repertoire-Theater mit eigenem Ensemble und eine Fachakademie für Darstellende Kunst. Zum Repertoire gehören regelmäßig eigene künstlerische Produktionen, Koproduktionen, eigene und fremde Gastspiele sowie Sonderveranstaltungen, fallweise auch Medienproduktionen (Fernsehufzeichnungen etc.). Dazu betreibt und unterhält der Eigenbetrieb das Schauspielhaus und zugehörige Nebenspielstätten, Probebühnen, Werkstätten etc. sowie die „SchauBurg“ (§ 1 Absatz 3 der Betriebssatzung).

Gesellschafter

| | Kapitalanteil | |
|--------------------------|---------------|----------|
| Landeshauptstadt München | 500 Tsd. € | 100,00 % |

Werkleitung

| | Funktion |
|------------------------|---------------|
| Herr Oliver Beckmann | Mitglied |
| Frau Andrea Gronemeyer | Mitglied |
| Frau Barbara Mundel | Intendant/-in |

Die Mitglieder der Werkleitung erhalten Bezüge im Rahmen ihrer Tätigkeit bei der Landeshauptstadt München.

Finanzielle Zielvorgaben

„Der Jahresgewinn des Eigenbetriebs soll so hoch sein, dass neben angemessenen Rücklagen nach § 6 Abs. 2 EBV mindestens eine marktübliche Verzinsung des Eigenkapitals erwirtschaftet wird“ (§ 8 Abs. 1 EBV). Diese Zielvorgaben werden beschränkt durch Stadtratsbeschluss vom 12./13.05.1992.

Garantieverpflichtungen

„Ein nach Ablauf von fünf Jahren nicht getilgter Verlustvortrag kann durch Abbuchung von den Rücklagen ausgeglichen werden, wenn das die Eigenkapitalausstattung zulässt; ist das nicht der Fall, so ist der Verlust aus Haushaltsmitteln der Gemeinde auszugleichen“ (§ 8 Absatz 2 Satz 3 EBV).

Oberbürgermeister/-in

- Herr Dieter Reiter

Kulturausschuss

Vorsitzende(r)

- Frau Katrin Habenschaden

Rechtsform:

Eigenbetrieb

Gemeinnützigkeit:

Ja

Betreuungsreferat:

Kulturreferat

Firmensitz:

Falckenbergstraße 2
80539 München

Geschäftsjahresbeginn:

September

Kapital:

Stammkapital 500 Tsd. €

Kapitalanteil LHM:

100,00%

Stand der Firmendaten:

30.06.2023

Basis der Finanzdaten:

Jahresabschlüsse, Wirtschaftsplan

Mitglied

- Frau Kathrin Abele
- Herr Leo Agerer
- Herr Anton Biebl
- Frau Beatrix Burkhardt
- Frau Marie Burneleit
- Herr Michael Dzeba
- Frau Mona Fuchs
- Frau Ulrike Grimm
- Frau Sonja Haider
- Herr Roland Hefter
- Frau Marion Lüttig
- Frau Dr. Evelyne Menges
- Herr Lars Mentrup
- Frau Gabriele Neff
- Herr Thomas Niederbühl
- Herr Klaus Peter Rupp
- Frau Angelika Pilz-Strasser
- Herr Dr. Florian Roth
- Frau Julia Schönfeld-Knor
- Herr David Süß

Beteiligungen

Das Unternehmen selbst hält keine Beteiligungen.

Überblick über den Geschäftsverlauf

Der Eigenbetrieb Münchner Kammerspiele besteht aus den Betriebsteilen Schauburg, Otto-Falckenberg-Schule und Münchner Kammerspiele. Die Schauburg zeigt Stücke bereits für die aller kleinsten Zuschauer ab zwei Jahren und spezifiziert seine Angebote altersgemäß bis ins Erwachsenenalter. Die Otto-Falckenberg-Schule genießt einen exzellenten Ruf und ist als bundesweit einzige Schauspiel- und Regieschule einem Theater – den Münchner Kammerspielen – angegliedert. Auf jeden Ausbildungsplatz bewerben sich etwa 50 Interessierte. Bereits noch vor Studienabschluss haben viele künftige Absolven*tinnen feste Engagementzusagen an renommierten Häusern.

Die zweite Spielzeit (2021/2022) der Kammerspiele unter der Intendanz von Barbara Mundel war weiterhin sehr deutlich beeinträchtigt von der Pandemie. Im Zuge der Maßnahmen der Bayerischen Staatsregierung zur Eindämmung der Coronapandemie konnte in der Zeit von November 2021 bis März 2022 der Spielbetrieb nur unter besonderen Zugangsbeschränkungen für das Publikum durchgeführt werden. Diese Auswirkungen spiegeln sich deutlich in der Gewinn- und Verlustrechnung wider. Obgleich bei den Umsatzerlösen gegenüber dem Vorjahr eine Steigerung verzeichnet werden konnte, ist dies in erster Linie dem niedrigen Ausgangsniveau des Vorjahres geschuldet, da in der vorletzten Spielzeit aufgrund der pandemiebedingten zeitweise Komplettstellungen des Spielbetriebs die Rahmenbedingungen des Theaterbetriebs noch stärker beeinträchtigt waren als in der laufenden Spielzeit. Dies zeigt sich auch in den Auslastungen, die sich weiterhin noch deutlich unter dem Niveau der Kennzahlen der Spielzeiten vor der Pandemie bewegen.

Die Rahmenbedingungen für den Spielbetrieb in 2023 werden erwartungsgemäß nach der Pandemie auch weiterhin nicht zuletzt von der weiteren Entwicklung der Inflation geprägt sein.

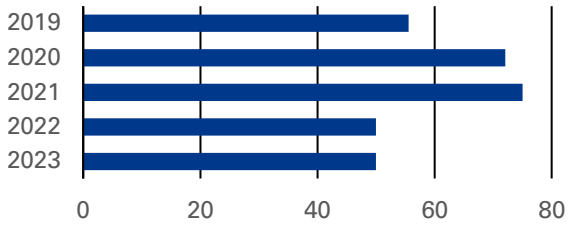
Für die Spielzeit 2022/2023 beträgt der Konsolidierungsbeitrag 300 Tsd. €.

Beschäftigte

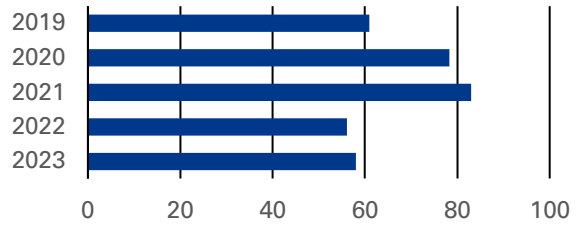
| | 2019 | 2020 | 2021 | 2022 | 2023 |
|--|---------------|---------------|---------------|---------------|---------------|
| Durchschnittliches Vollzeitäquivalent | 340,67 | 345,55 | 357,96 | 357,96 | 354,00 |
| davon weiblich (in %) | 40,64 | 39,59 | 41,48 | 39,40 | 39,83 |
| davon männlich (in %) | 59,36 | 60,41 | 58,24 | 59,51 | 60,17 |
| davon nicht differenziert (in %) | 0,00 | 0,00 | 0,28 | 0,00 | 0,00 |
| davon schwerbehindert (in %) | 0,00 | 0,00 | 0,00 | 3,16 | 3,11 |

Leistungsdaten

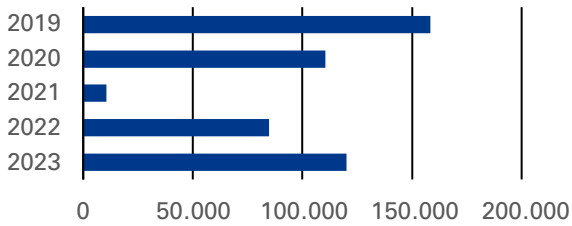
Kammerspiele Kaufauslastung (in %)



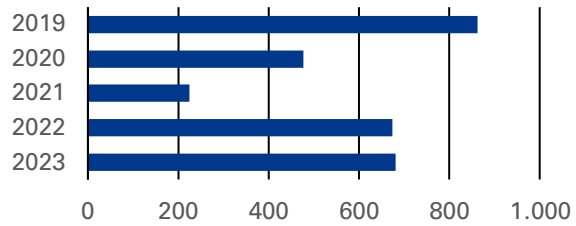
Kammerspiele: Auslastung (in %)




Kammerspiele: Besucher



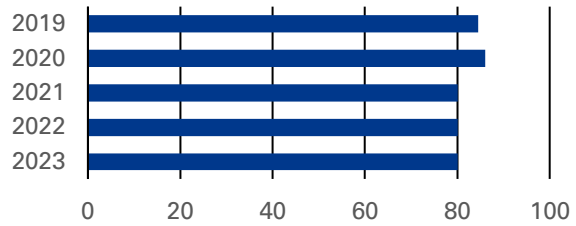
Kammerspiele: Veranstaltungen



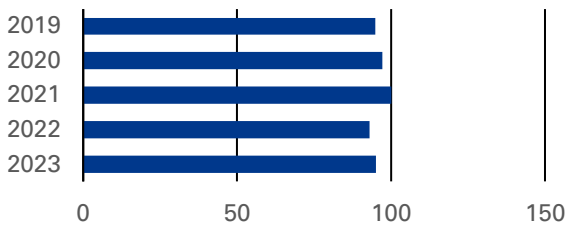
Otto-Falckenberg-Schule: Studenten



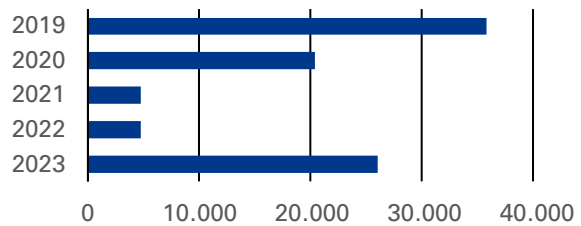
Schauburg Kaufauslastung (in %)



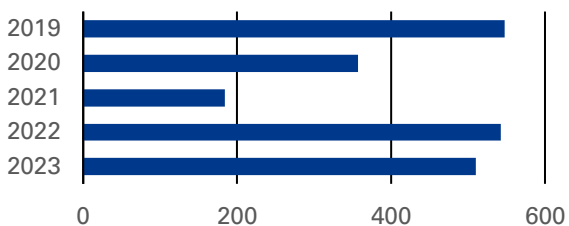
Schauburg: Auslastung (in %)



Schauburg: Besucher



Schauburg: Veranstaltungen



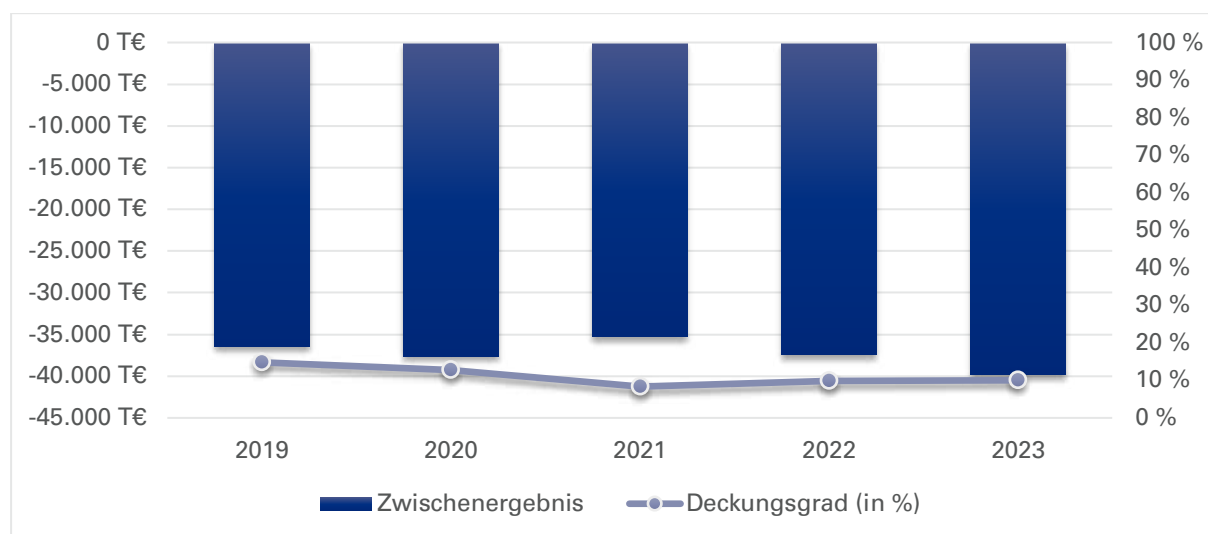
| | 2019 | 2020 | 2021 | 2022 | 2023 |
|------------------------------------|---------|---------|--------|--------|---------|
| Kammerspiele Kaufauslastung (in %) | 55,5 | 72,0 | 75,0 | 50,0 | 50,0 |
| Kammerspiele: Auslastung (in %) | 60,9 | 78,2 | 83,0 | 56,0 | 58,0 |
| Kammerspiele: Besucher | 158.196 | 110.425 | 10.650 | 84.648 | 120.000 |
| Kammerspiele: Veranstaltungen | 862 | 477 | 224 | 673 | 680 |
| Otto-Falckenberg-Schule: Studenten | 50 | 50 | 52 | 49 | 51 |
| Schauburg Kaufauslastung (in %) | 84,5 | 86,0 | 80,0 | 80,0 | 80,0 |
| Schauburg: Auslastung (in %) | 94,8 | 97,1 | 100,0 | 93,0 | 95,0 |
| Schauburg: Besucher | 35.817 | 20.404 | 4.720 | 4.720 | 26.000 |
| Schauburg: Veranstaltungen | 547 | 357 | 184 | 542 | 510 |

Bilanzdaten

| in Tsd. € | 2019 | 2020 | 2021 | 2022 | 2023 |
|--|----------------|----------------|----------------|----------------|------|
| AKTIVA | | | | | |
| Anlagevermögen | 105.471 | 102.457 | 100.003 | 98.819 | |
| Umlaufvermögen | 13.966 | 15.969 | 18.003 | 17.749 | |
| Sonstige Aktiva | 142 | 48 | 152 | 36 | |
| Summe Aktiva | 119.579 | 118.474 | 118.158 | 116.604 | |
| PASSIVA | | | | | |
| Eigenkapital | 44.178 | 43.770 | 44.890 | 43.680 | |
| Gezeichnetes Kapital | 500 | 500 | 500 | 500 | |
| Rücklagen | 44.413 | 43.678 | 43.270 | 44.390 | |
| Sonstige EK Posten | 0 | 0 | 0 | 0 | |
| Jahresergebnis | -735 | -408 | 1.120 | -1.210 | |
| Sonderposten | 764 | 748 | 732 | 716 | |
| Rückstellungen | 13.938 | 15.198 | 15.913 | 16.061 | |
| Verbindlichkeiten | 60.137 | 58.577 | 56.505 | 55.738 | |
| Verbindlichkeiten ggü. Gesellschaftern | 0 | 0 | 0 | 0 | |
| Andere Verbindlichkeiten | 60.137 | 58.577 | 56.505 | 55.738 | |
| Sonstige Passiva | 562 | 180 | 119 | 409 | |
| Summe Passiva | 119.579 | 118.474 | 118.158 | 116.604 | |
| Bilanzkennzahlen | | | | | |
| Eigenkapitalquote (in %) | 36,9 | 36,9 | 38,0 | 37,5 | |
| Verschuldungsgrad (in %) | 63,1 | 63,1 | 62,0 | 62,5 | |
| Eigenkapitalverzinsung (in %) | -1,7 | -0,9 | 2,5 | -2,8 | |
| Eigenkapitalverzinsung vor Gewinnabführung / Zuschuss (in %) | -82,4 | -85,9 | -78,4 | -85,5 | |

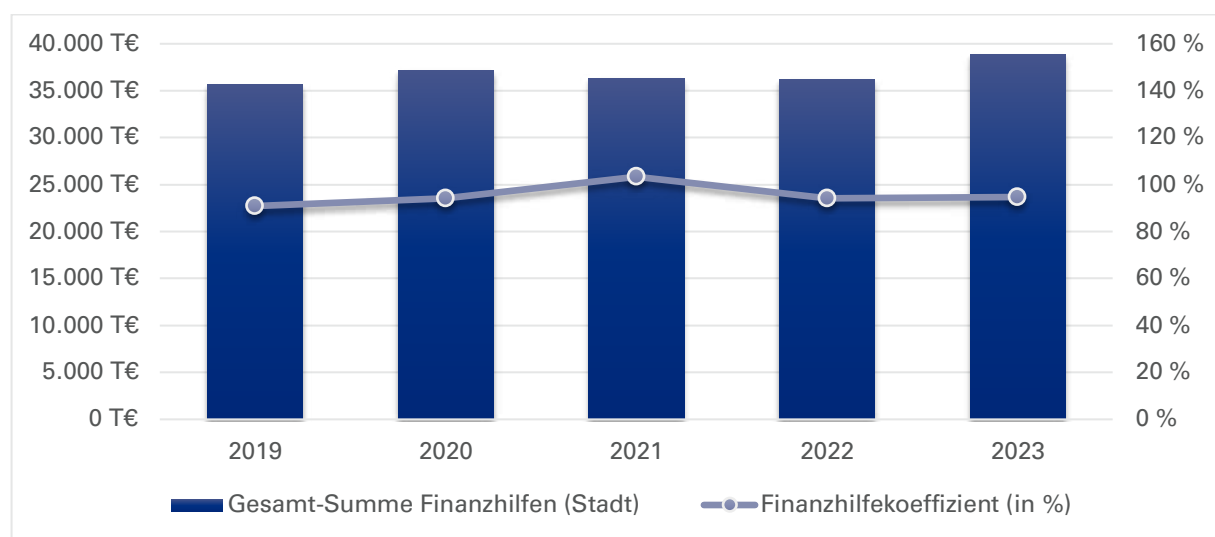
2023 keine Planbilanz

Daten der Erfolgsrechnung



| | in Tsd. € | 2019 | 2020 | 2021 | 2022 | 2023 |
|---------------------------------------|-----------|----------------|----------------|----------------|----------------|----------------|
| Erlöse / Gebühren / Entgelte | | 3.389 | 2.605 | 608 | 1.990 | 2.542 |
| Sonstige Erträge / Einnahmen | | 2.435 | 2.417 | 2.337 | 1.813 | 1.590 |
| Summe Erträge / Einnahmen | | 5.825 | 5.023 | 2.945 | 3.803 | 4.132 |
| Sachaufwand / -ausgaben | | -973 | -723 | -601 | -666 | -730 |
| Personalaufwand / -ausgaben | | -26.435 | -26.388 | -24.847 | -26.367 | -28.012 |
| Abschreibungen | | -3.312 | -3.483 | -3.300 | -2.964 | -3.485 |
| Sonstiger Aufwand / Ausgaben | | -8.527 | -8.918 | -6.409 | -8.366 | -8.860 |
| Summe Aufwand / Ausgaben | | -39.247 | -39.512 | -35.156 | -38.364 | -41.087 |
| Betriebs- / Haushaltsergebnis | | -33.422 | -34.490 | -32.211 | -34.560 | -36.955 |
| Finanzergebnis | | -2.989 | -3.095 | -2.983 | -2.795 | -2.850 |
| Ergeb. gewönl. Geschäftstätigkeit | | -36.412 | -37.585 | -35.195 | -37.356 | -39.805 |
| Steuern | | 18 | 5 | -15 | -7 | 0 |
| Zwischenergebnis | | -36.394 | -37.580 | -35.210 | -37.363 | -39.805 |
| Aufwendungen aus Gewinnabführung | | 0 | 0 | 0 | 0 | 0 |
| Zuschüsse der Eigentümer | | 35.659 | 37.172 | 36.330 | 36.153 | 38.905 |
| Jahresüberschuss / -fehlbetrag | | -735 | -408 | 1.120 | -1.210 | -900 |
| Betriebskennzahlen | | | | | | |
| Deckungsgrad (in %) | | 14,8 | 12,7 | 8,4 | 9,9 | 10,1 |

Finanzhilfen



| | in Tsd. € | 2019 | 2020 | 2021 | 2022 | 2023 |
|--|-----------|---------------|---------------|---------------|---------------|---------------|
| Sichtbare Finanzhilfen (Stadt) | | | | | | |
| Investitionszuschuss: erhalten | | 0 | 0 | 0 | 0 | 0 |
| Investitionszuschuss: Rückzahlung (auch aus VJ/en) | | 0 | 0 | 0 | 0 | 0 |
| Betriebszuschuss: erhalten | | 35.659 | 37.172 | 36.330 | 36.153 | 38.905 |
| Betriebszuschuss: Rückzahlung (auch aus VJ/en) | | 0 | 0 | 0 | 0 | 0 |
| Sonstige sichtbare Finanzhilfen | | 0 | 0 | 0 | 0 | 0 |
| Summe sichtbare Finanzhilfen (Stadt) | | 35.659 | 37.172 | 36.330 | 36.153 | 38.905 |
| Nicht-sichtbare Finanzhilfen (Stadt) | | | | | | |
| Sonstige nicht-sichtbare Finanzhilfen | | 0 | 0 | 0 | 0 | 0 |
| Summe nicht-sichtbare Finanzhilfen (Stadt) | | 0 | 0 | 0 | 0 | 0 |
| Gesamt-Summe Finanzhilfen (Stadt) | | 35.659 | 37.172 | 36.330 | 36.153 | 38.905 |
| Aufwand/Ausgaben | | -39.247 | -39.512 | -35.156 | -38.364 | -41.087 |
| Finanzhilfekennzahlen | | | | | | |
| Finanzhilfekoeffizient (in %) | | 90,9 | 94,1 | 103,3 | 94,2 | 94,7 |
| Nachrichtlich | | | | | | |
| Betriebszuschuss: Planansatz | | 35.659 | 37.172 | 37.216 | 37.216 | 39.205 |
| Betriebszuschuss: verbraucht | | 35.659 | 37.172 | 36.330 | 36.330 | |

Kreditneuaufnahmen

Es werden derzeit keine Kreditaufnahmen getätigt.

Münchner Volkshochschule GmbH, Akademie für Erwachsenenbildung



Gegenstand und Aufgaben des Unternehmens

Gegenstand des Unternehmens ist der Betrieb der Münchner Volkshochschule GmbH, Akademie für Erwachsenenbildung.

Sie dient der Allgemeinbildung, der Aus-, Fort- und Weiterbildung von Erwachsenen und Jugendlichen aller Bevölkerungskreise, ist konfessionell und parteipolitisch unabhängig und ist allen Bevölkerungsschichten ohne Unterschied der Herkunft, Nationalität, Religion, des Geschlechts oder Berufs zugänglich. Die Gesellschaft kann alle Aufgaben durchführen, die mit dem Gegenstand des Unternehmens zusammenhängen. Sie kann sich zur Erfüllung ihrer Aufgaben an Unternehmen oder Veranstaltungen gleicher oder verwandter Art beteiligen sowie solche Unternehmen gründen oder erwerben (§ 2 Abs. 2 des Gesellschaftsvertrages).

Gesellschafter

| | Kapitalanteil | |
|--------------------------|---------------|----------|
| Landeshauptstadt München | 1.023 Tsd. € | 100,00 % |

Geschäftsführung

| | Funktion |
|-----------------------|--------------|
| Herr Dr. Martin Ecker | Direktor/-in |
| Frau Dr. Susanne May | Direktor/-in |

Die Mitglieder der Geschäftsführung erhielten für 2022 Bezüge i.H.v. (Gesamtbezüge / davon erfolgsabhängig):

Herr Dr. Martin Ecker 134 Tsd. € / 0 Tsd. €
Frau Dr. Susanne May 135 Tsd. € / 0 Tsd. €

Finanzielle Zielvorgaben

Beteiligungsunternehmen „sind unter Beachtung betriebswirtschaftlicher Grundsätze und des Grundsatzes der Sparsamkeit und Wirtschaftlichkeit so zu führen, dass der öffentliche Zweck erfüllt wird.“ (Art. 95 Abs. 1 Satz 1 GO)

Garantieverpflichtungen

„Die Landeshauptstadt München ist verpflichtet, die für die Gesellschaft nach Maßgabe der jeweiligen Wirtschaftspläne erforderlichen Zuschüsse zur Abdeckung des ungedeckten Finanzbedarfs in die Entwürfe ihrer jeweiligen Haushaltspläne aufzunehmen und nach Maßgabe ihrer haushaltsrechtlichen Bewilligung zu leisten“ (§ 16 Gesellschaftsvertrag).

Aufsichtsrat

Vorsitzende(r)

- Frau Verena Dietl

stellvertretende(r) Vorsitzende(r)

- Frau Mona Fuchs

Rechtsform:

GmbH

Gemeinnützigkeit:

Ja

Betreuungsreferat:

Kulturreferat

Firmensitz:

Einsteinstraße 28
81675 München
Tel.: 089 48006-0
Web.: www.mvhs.de

Geschäftsjahresbeginn:

Januar

Kapital:

Stammkapital 1.023 Tsd. €

Kapitalanteil LHM:

100,00%

Stand der Firmendaten:

30.06.2023

Basis der Finanzdaten:

Jahresabschlüsse, Wirtschaftsplan

Mitglied

- Herr Fabian Ewald
- Herr Walfried Fergen
- Frau Nimet Gökmenoglou
- Herr Winfried Kaum
- Herr Jens Luther
- Frau Gudrun Lux
- Herr Prof. Dr. Dr. h. c. Hans Georg Lößl
- Herr Cumali Naz
- Frau Lena Odell
- Herr Michael Widl-Stüber

Vertreter/-in

- Herr Haimo Liebich

beratendes Mitglied

- Herr Anton Biebl
- Herr Stadtschulrat Florian Kraus

Beteiligungen

Das Unternehmen selbst hält keine Beteiligungen.

Überblick über den Geschäftsverlauf

Die Münchner Volkshochschule GmbH Akademie für Erwachsenenbildung (MVHS) ist eine 100%ige Tochtergesellschaft der Landeshauptstadt München. Die MVHS ist die größte Volkshochschule in Deutschland. Die Breite des allgemeinen, kulturellen, politischen und berufsbezogenen Angebots eröffnet unterschiedliche Zugänge zur Erwachsenenbildung.

Der Münchner Volkshochschule GmbH, Akademie für Erwachsenenbildung (MVHS) ist es auch im Geschäftsjahr 2022 gelungen, die thematische Breite und hohe Niveaudifferenzierung des Weiterbildungsangebots für die Münchner Bürger*innen zu erhalten. Dies war vor dem Hintergrund der Nachwirkungen durch die Maßnahmen zur Bekämpfung der Covid-19-Pandemie und der Folgen des Ukrainekrieges seit Februar 2022 eine besondere Herausforderung. Der Betriebszuschuss i.H.v. 19.514 Tsd. € reichte nicht aus, um die Aufwendungen der Gesellschaft zu decken. Der nicht verbrauchte Betriebszuschuss aus 2021 i.H.v. von rd. 4.307 Tsd. € wurde gemäß Stadtratsbeschluss in zweckgebundene Rücklagen eingestellt, um dieses Defizit zu decken. Für das Geschäftsjahr 2023 wird ein Jahresfehlbetrag in Höhe von 1,3 Mio. € erwartet. Der Ausgleich der Einmalzahlungen aus dem Tarifabschluss 2023 durch den Hoheitshaushalt ist dabei bereits berücksichtigt.

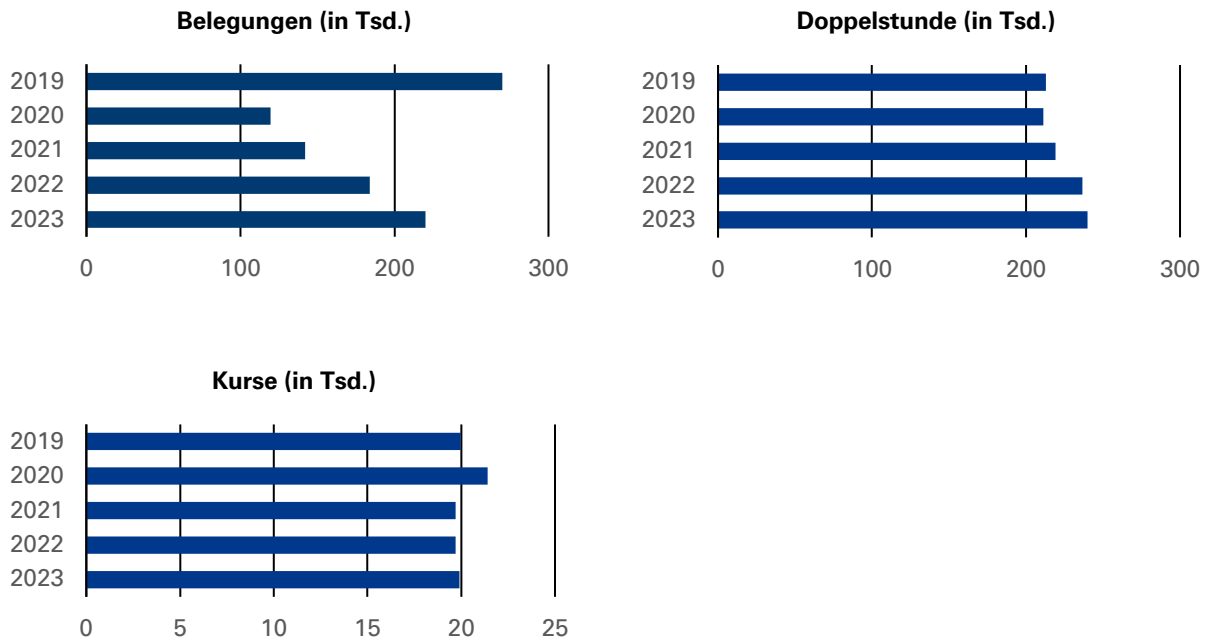
Die Pandemie hatte in vieler Hinsicht Auswirkungen auf das Veranstaltungsgeschehen in der MVHS. Begrenzungen der Teilnehmendenzahlen pro Kursraum wurden erst im Laufe des Jahres 2022 aufgehoben. Große Bedeutung haben auch die Wirkungen auf bestehende und zukünftige Teilnehmende im Hinblick auf das Nutzungsverhalten. Geänderte Angebote (online) während der Pandemie, Verzicht auf Einschreibung bei Wiederaufleben der Kurse und auch Inflations- und Kriegsfolgen vermischen sich zu positiven und negativen Effekten. Insgesamt ist die MVHS ihrem Ziel, das vorpandemische Niveau wieder zu erreichen und von dort aus weiter zu wachsen, auch bei den Belegungen deutlich nähergekommen.

Durch den Umzug aus dem bisherigen Stammhaus der MVHS in die Interimsstandorte zeigen die Belegungs- und Veranstaltungszahlen in den neuen Häusern noch deutliche Abweichungen von den Vergleichswerten 2019 auf.

Beschäftigte

| | 2019 | 2020 | 2021 | 2022 | 2023 |
|--|---------------|---------------|---------------|---------------|---------------|
| Durchschnittliches Vollzeitäquivalent | 303,00 | 314,00 | 315,00 | 322,00 | 322,00 |
| davon weiblich (in %) | 73,93 | 74,52 | 74,60 | 74,85 | 74,85 |
| davon männlich (in %) | 26,07 | 25,48 | 25,40 | 25,16 | 25,16 |
| davon nicht differenziert (in %) | 0,00 | 0,00 | 0,00 | 0,00 | 0,00 |
| davon schwerbehindert (in %) | 9,24 | 2,55 | 6,60 | 9,94 | 9,94 |

Leistungsdaten



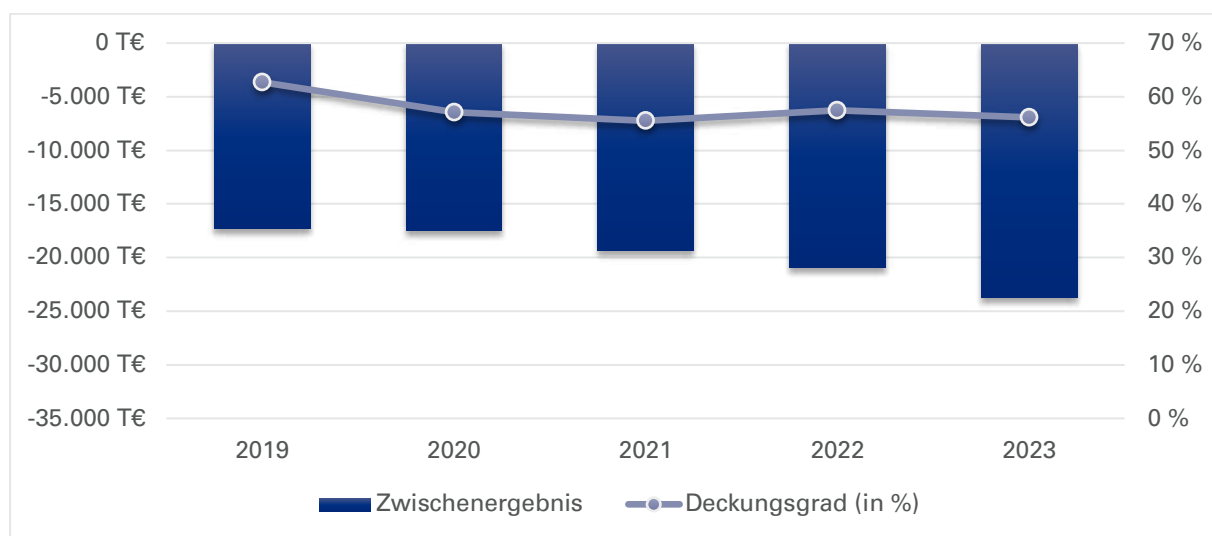
| | 2019 | 2020 | 2021 | 2022 | 2023 |
|------------------------|-------|-------|-------|-------|-------|
| Belegungen (in Tsd.) | 270,0 | 119,4 | 142,0 | 184,1 | 220,0 |
| Doppelstunde (in Tsd.) | 213,0 | 211,4 | 219,2 | 236,6 | 240,0 |
| Kurse (in Tsd.) | 20,0 | 21,4 | 19,7 | 19,7 | 19,9 |

Bilanzdaten

| in Tsd. € | 2019 | 2020 | 2021 | 2022 | 2023 |
|--|---------------|---------------|---------------|---------------|------|
| AKTIVA | | | | | |
| Anlagevermögen | 8.560 | 8.120 | 7.561 | 7.811 | |
| Umlaufvermögen | 10.882 | 13.756 | 17.577 | 16.516 | |
| Sonstige Aktiva | 173 | 120 | 212 | 191 | |
| Summe Aktiva | 19.615 | 21.996 | 25.350 | 24.519 | |
| PASSIVA | | | | | |
| Eigenkapital | 2.596 | 4.174 | 8.481 | 7.076 | |
| Gezeichnetes Kapital | 1.023 | 1.023 | 1.023 | 1.023 | |
| Rücklagen | 1.175 | 1.574 | 3.151 | 7.458 | |
| Sonstige EK Posten | 0 | 0 | 0 | 0 | |
| Bilanzergebnis | 399 | 1.577 | 4.307 | -1.405 | |
| darin Gewinn / Verlustvortrag | 151 | 399 | 1.577 | 4.307 | |
| Sonderposten | 305 | 278 | 272 | 643 | |
| Rückstellungen | 9.482 | 8.751 | 9.517 | 9.757 | |
| Verbindlichkeiten | 3.946 | 5.729 | 4.083 | 3.527 | |
| Verbindlichkeiten ggü. Gesellschaftern | 135 | 1.969 | 281 | 0 | |
| Andere Verbindlichkeiten | 3.811 | 3.760 | 3.802 | 3.527 | |
| Sonstige Passiva | 3.285 | 3.063 | 2.997 | 3.516 | |
| Summe Passiva | 19.615 | 21.996 | 25.350 | 24.519 | |
| Bilanzkennzahlen | | | | | |
| Eigenkapitalquote (in %) | 13,2 | 19,0 | 33,5 | 28,9 | |
| Verschuldungsgrad (in %) | 86,8 | 81,0 | 66,5 | 71,1 | |
| Eigenkapitalverzinsung (in %) | 15,4 | 37,8 | 50,8 | -19,9 | |
| Eigenkapitalverzinsung vor Gewinnabführung / Zuschuss (in %) | -665,9 | -418,4 | -228,3 | -295,6 | |

2023 keine Planbilanz

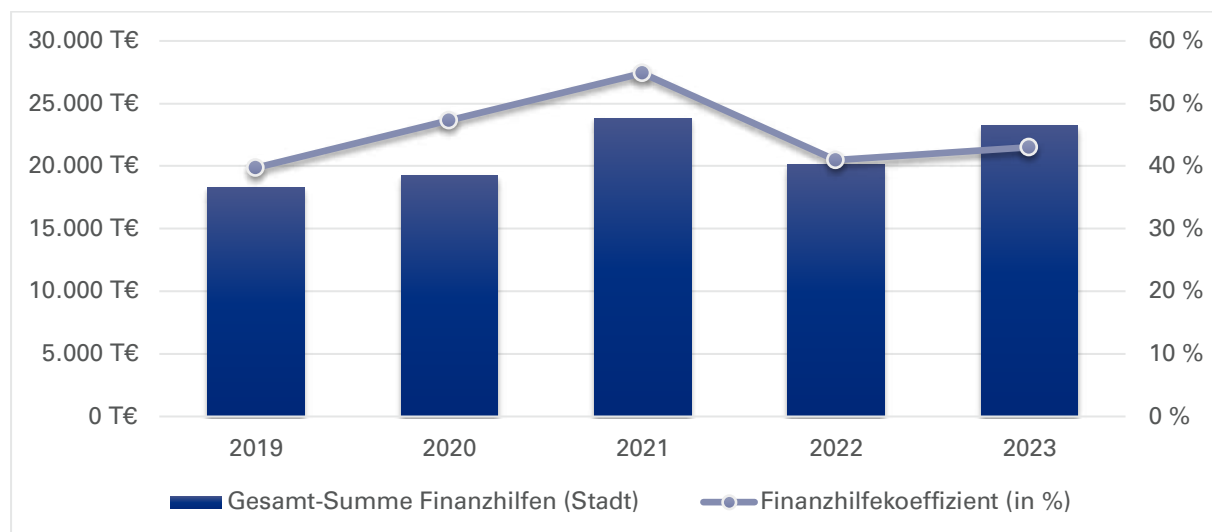
Daten der Erfolgsrechnung



| | in Tsd. € | 2019 | 2020 | 2021 | 2022 | 2023 |
|---------------------------------------|-----------|----------------|----------------|----------------|----------------|----------------|
| Erlöse / Gebühren / Entgelte | | 19.248 | 11.368 | 11.289 | 17.273 | 19.500 |
| Sonstige Erträge / Einnahmen | | 9.651 | 11.896 | 12.827 | 11.057 | 10.802 |
| Summe Erträge / Einnahmen | | 28.899 | 23.264 | 24.116 | 28.329 | 30.302 |
| Sachaufwand / -ausgaben | | -12.083 | -8.349 | -8.800 | -12.124 | -12.980 |
| Personalaufwand / -ausgaben | | -21.532 | -20.843 | -22.394 | -23.350 | -25.307 |
| Abschreibungen | | -962 | -881 | -912 | -851 | -800 |
| Sonstiger Aufwand / Ausgaben | | -11.506 | -10.650 | -11.336 | -12.924 | -14.909 |
| Summe Aufwand / Ausgaben | | -46.083 | -40.723 | -43.441 | -49.249 | -53.996 |
| Betriebs- / Haushaltsergebnis | | -17.184 | -17.459 | -19.325 | -20.920 | -23.694 |
| Finanzergebnis | | -80 | -18 | -24 | -7 | -20 |
| Ergeb. gewöhnl. Geschäftstätigkeit | | -17.264 | -17.477 | -19.349 | -20.927 | -23.714 |
| Steuern | | -25 | 14 | -14 | 7 | -15 |
| Zwischenergebnis | | -17.289 | -17.463 | -19.364 | -20.919 | -23.729 |
| Aufwendungen aus Gewinnabführung | | 0 | 0 | 0 | 0 | 0 |
| Zuschüsse der Eigentümer | | 17.688 | 19.040 | 23.671 | 19.514 | 22.428 |
| Jahresüberschuss / -fehlbetrag | | 399 | 1.577 | 4.307 | -1.405 | -1.301 |
| Betriebskennzahlen | | | | | | |
| Deckungsgrad (in %) | | 62,7 | 57,1 | 55,5 | 57,5 | 56,1 |

2023: lt. Hochrechnung

Finanzhilfen



| | in Tsd. € | 2019 | 2020 | 2021 | 2022 | 2023 |
|--|-----------|---------------|---------------|---------------|---------------|---------------|
| Sichtbare Finanzhilfen (Stadt) | | | | | | |
| Investitionszuschuss: erhalten | | 605 | 190 | 140 | 630 | 791 |
| Investitionszuschuss: Rückzahlung (auch aus VJ/en) | | 0 | 0 | 0 | 0 | 0 |
| Betriebszuschuss: erhalten | | 17.688 | 19.040 | 23.671 | 19.514 | 22.428 |
| Betriebszuschuss: Rückzahlung (auch aus VJ/en) | | 0 | 0 | 0 | 0 | 0 |
| Sonstige sichtbare Finanzhilfen | | 0 | 0 | 0 | 0 | 0 |
| Summe sichtbare Finanzhilfen (Stadt) | | 18.293 | 19.230 | 23.811 | 20.144 | 23.219 |
| Nicht-sichtbare Finanzhilfen (Stadt) | | | | | | |
| Verzicht auf Stammkapitalverzinsung | | 28 | 28 | 28 | 20 | 13 |
| Sonstige nicht-sichtbare Finanzhilfen | | 0 | 0 | 0 | 0 | 0 |
| Summe nicht-sichtbare Finanzhilfen (Stadt) | | 28 | 28 | 28 | 20 | 13 |
| Gesamt-Summe Finanzhilfen (Stadt) | | 18.321 | 19.258 | 23.839 | 20.164 | 23.232 |
| Aufwand/Ausgaben | | -46.083 | -40.723 | -43.441 | -49.249 | -53.996 |
| Finanzhilfekennzahlen | | | | | | |
| Finanzhilfekoeffizient (in %) | | 39,7 | 47,3 | 54,8 | 40,9 | 43,0 |
| Nachrichtlich | | | | | | |
| Betriebszuschuss: Planansatz | | 17.688 | 19.040 | 23.671 | 19.541 | 22.428 |
| Betriebszuschuss: verbraucht | | 17.688 | 19.040 | 23.671 | 19.514 | |

2023: lt. Hochrechnung

Kreditneuaufnahmen

Derzeit sind keine Kreditneuaufnahmen geplant.



Gegenstand und Aufgaben des Unternehmens

Betrieb des Münchner Volkstheaters und aller dazugehörigen Nebenbetriebe in einem dem kulturellen Zweck des Hauses angemessenen Rahmen. Die Gesellschaft kann alle Aufgaben durchführen, die mit dem Gegenstand des Unternehmens im Veranstaltungsbereich zusammenhängen. Sie kann sich zur Erfüllung ihrer Aufgaben an Unternehmen oder Veranstaltungen gleicher oder verwandter Art beteiligen sowie solche Unternehmen gründen oder erwerben. Der Gesellschaftszweck wird insbesondere in der Pflege des Volkstheaters und damit vergleichbarer Veranstaltungen kultureller Art verwirklicht (§ 2 Abs. 2 und 3 des Gesellschaftsvertrages).

Gesellschafter

| | Kapitalanteil | |
|--------------------------|---------------|----------|
| Landeshauptstadt München | 26 Tsd. € | 100,00 % |

Geschäftsführung

| | Funktion |
|-----------------------|---------------------|
| Herr Christian Stückl | Geschäftsführer/-in |

Die Mitglieder der Geschäftsführung erhielten für 2022 Bezüge i.H.v. (Gesamtbezüge / davon erfolgsabhängig):

Herr Christian Stückl 169 Tsd. € / 0 Tsd. €

Finanzielle Zielvorgaben

Beteiligungsunternehmen „sind unter Beachtung betriebswirtschaftlicher Grundsätze und des Grundsatzes der Sparsamkeit und Wirtschaftlichkeit so zu führen, dass der öffentliche Zweck erfüllt wird.“ (Art. 95 Abs. 1 Satz 1 GO)

Garantieverpflichtungen

„Die LHM ist verpflichtet, die für die Gesellschaft nach Maßgabe der jeweiligen Wirtschaftspläne erforderlichen Zuschüsse zur Abdeckung des ungedeckten Finanzbedarfes in die Entwürfe ihrer jeweiligen Haushaltspläne aufzunehmen und nach Maßgabe ihrer haushaltsrechtlichen Bewilligung zu leisten.“ (§ 15 Gesellschaftsvertrag)

Aufsichtsrat

Vorsitzende(r)

- Frau Katrin Habenschaden stellvertretende(r) Vorsitzende(r)

- Frau Julia Schönfeld-Knor

Mitglied

- Herr Anton Biebl
- Frau Beatrix Burkhardt
- Herr Christoph Frey
- Frau Ulrike Grimm
- Herr Roland Hefter
- Herr Dr. Florian Roth
- Herr David Süß

Beteiligungen

Das Unternehmen selbst hält keine Beteiligungen.

Rechtsform:

GmbH

Gemeinnützigkeit:

Ja

Betreuungsreferat:

Kulturreferat

Firmensitz:

Zenettistraße 21

80337 München

Tel.: 089 52355-0

Web.: www.muenchner-volkstheater.de

Geschäftsjahresbeginn:

Januar

Kapital:

Stammkapital 26 Tsd. €

Kapitalanteil LHM:

100,00%

Stand der Firmendaten:

30.06.2023

Basis der Finanzdaten:

Jahresabschlüsse, Wirtschaftsplan

Überblick über den Geschäftsverlauf

Das Münchner Volkstheater (MVT) ist privatrechtlich als GmbH organisiert. Alleingeschafterin ist die Landeshauptstadt München. Aufgabe der Gesellschaft ist die Pflege des Volkstheaters und damit vergleichbarer Veranstaltungen kultureller Art.

Auch 2022 lag ein Schwerpunkt in der kontinuierlichen Fortsetzung der Förderung des Theaternachwuchses. Das Münchner Volkstheater organisierte 2022 bereits zum 16. Mal nach 2005 das Theaterfestival „Radikal Jung“, das im Jahr 2020 und 2021 aufgrund der Corona-Pandemie abgesagt werden musste. Aufgrund des großen Erfolgs dieses Festivals, das mittlerweile fest in der deutschen Theaterlandschaft etabliert ist, plant das Theater, dieses Festival im Jahr 2023 wieder zu veranstalten.

Mittels Stadtratsbeschlüssen wurden in den letzten Jahren regelmäßig notwendige Erhöhungen der Betriebs- und Investitionszuschüsse seitens der Gesellschafterin gewährt, die mittelfristig die wirtschaftlich notwendigen Rahmenbedingungen für eine ausreichende Finanzierung der Gesellschaft schaffen. Die Fertigstellung und Eröffnung des Neubaus des Theatergebäudes im Jahr 2021 erforderte in den Jahren 2020 und 2021 höhere Betriebsmittel- und Investitionszuschüsse seitens der Gesellschafterin, die damit zu einem Anstieg der Finanzhilfen und des Finanzhilfekoeffizienten führten. Ab 2023 wurde mit Beschluss der Vollversammlung vom 30.11.2022 der Betriebszuschuss dauerhaft auf 18.274 Tsd. € erhöht.

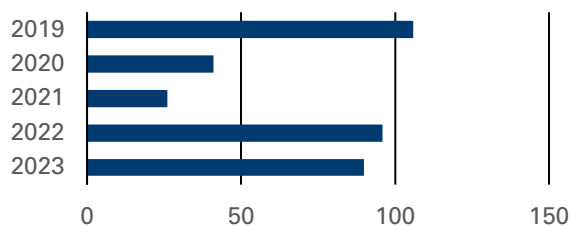
In den Leistungszahlen ab dem Jahr 2020 sind die Auswirkungen der Corona-Pandemie zu erkennen. Nach der erfolgreichen Wiederaufnahme des Spielbetriebs im neuen Haus im Herbst 2021 konnte das Geschäftsjahr 2022 erfolgreich bestritten werden. Die Auslastungen bewegten sich weiterhin auf einem hohen Niveau. Der ausgewiesene Jahresüberschuss 2022 ist in erster Linie auf zwei Sondereffekte im Berichtsjahr zurückzuführen: Neben der Zuschreibung aus der Inventur beim Fundus erhielt die MVT zudem Sondermittel über den Kulturfonds, ohne deren Einfluss das Jahresergebnis nicht mehr ausgeglichen ausgefallen wäre.

Beschäftigte

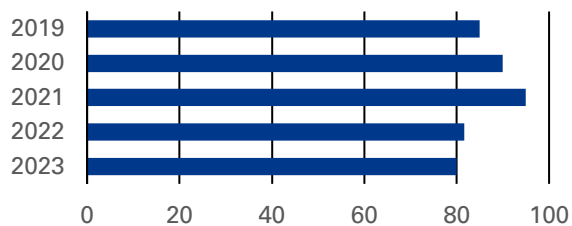
| | 2019 | 2020 | 2021 | 2022 | 2023 |
|--|---------------|---------------|---------------|---------------|---------------|
| Durchschnittliches Vollzeitäquivalent | 187,00 | 177,00 | 209,00 | 244,00 | 228,00 |
| davon weiblich (in %) | 44,39 | 52,54 | 46,89 | 48,36 | 50,00 |
| davon männlich (in %) | 55,62 | 47,46 | 53,11 | 51,64 | 50,00 |
| davon nicht differenziert (in %) | 0,00 | 0,00 | 0,00 | 0,00 | 0,00 |
| davon schwerbehindert (in %) | 1,60 | 0,57 | - | - | - |

Leistungsdaten

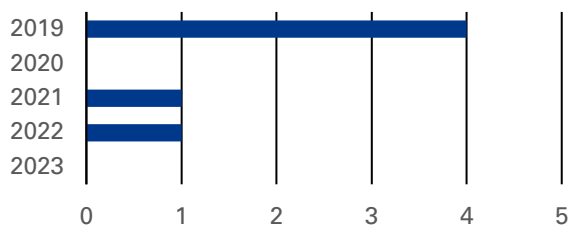
Besucher gesamt (in Tsd.)



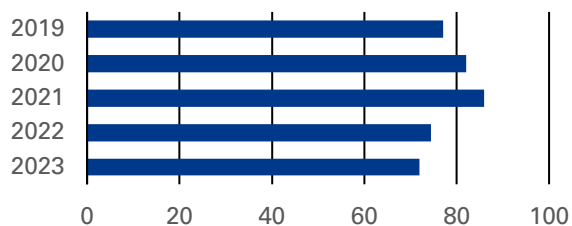
Besucherauslastung (in %)



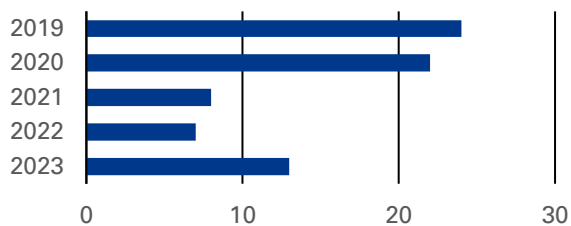
Gastspiele



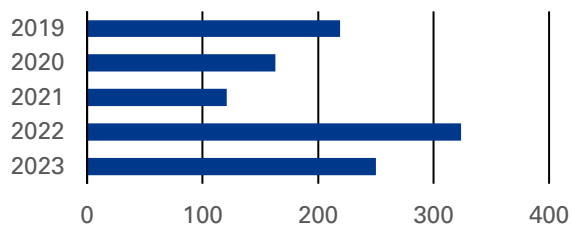
Kaufbesucherauslastung (in %)



Produktionen Haupthaus



Vorstellungen Haupthaus



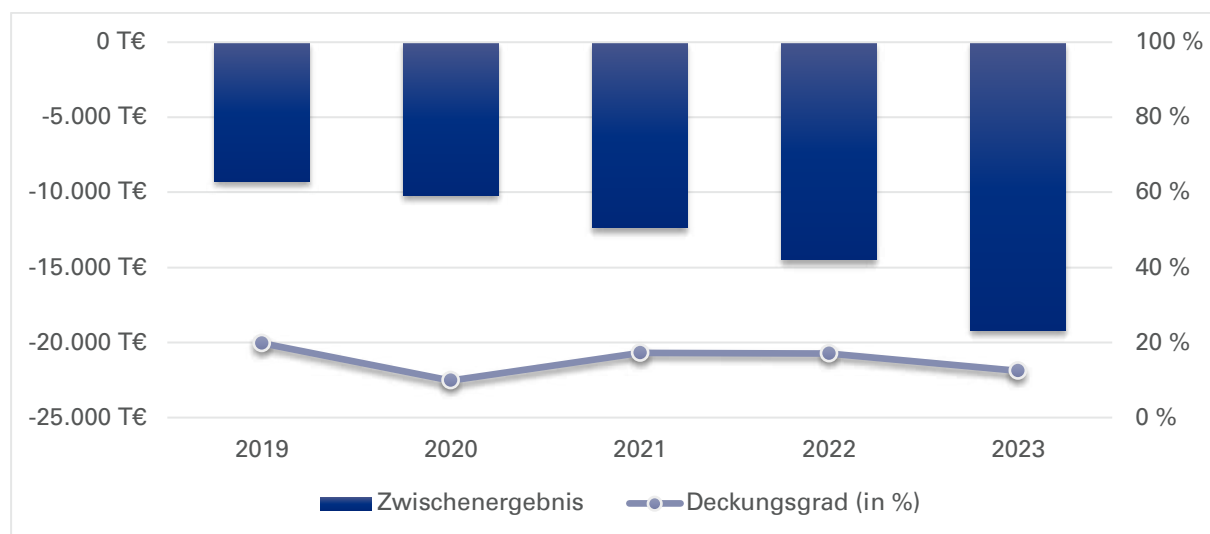
| | 2019 | 2020 | 2021 | 2022 | 2023 |
|-------------------------------|------|------|------|------|------|
| Besucher gesamt (in Tsd.) | 106 | 41 | 26 | 96 | 90 |
| Besucherauslastung (in %) | 85,0 | 90,0 | 95,0 | 81,6 | 80,0 |
| Gastspiele | 4 | 0 | 1 | 1 | 0 |
| Kaufbesucherauslastung (in %) | 77,0 | 82,0 | 86,0 | 74,4 | 72,0 |
| Produktionen Haupthaus | 24 | 22 | 8 | 7 | 13 |
| Vorstellungen Haupthaus | 219 | 163 | 121 | 324 | 250 |

Bilanzdaten

| in Tsd. € | 2019 | 2020 | 2021 | 2022 | 2023 |
|--|--------------|--------------|---------------|---------------|------|
| AKTIVA | | | | | |
| Anlagevermögen | 532 | 1.079 | 6.074 | 5.183 | |
| Umlaufvermögen | 2.952 | 3.804 | 11.648 | 11.683 | |
| Sonstige Aktiva | 33 | 23 | 114 | 86 | |
| Summe Aktiva | 3.517 | 4.906 | 17.836 | 16.952 | |
| PASSIVA | | | | | |
| Eigenkapital | 1.375 | 2.042 | 6.956 | 7.281 | |
| Gezeichnetes Kapital | 26 | 26 | 26 | 26 | |
| Rücklagen | 1.277 | 1.277 | 1.277 | 1.277 | |
| Sonstige EK Posten | 0 | 0 | 0 | 0 | |
| Bilanzergebnis | 73 | 740 | 5.653 | 5.979 | |
| darin Gewinn / Verlustvortrag | 97 | 73 | 740 | 5.653 | |
| Sonderposten | 302 | 432 | 6.842 | 5.471 | |
| Rückstellungen | 784 | 1.186 | 904 | 900 | |
| Verbindlichkeiten | 824 | 1.238 | 3.039 | 2.868 | |
| Verbindlichkeiten ggü. Gesellschaftern | 13 | 4 | 10 | 948 | |
| Andere Verbindlichkeiten | 811 | 1.234 | 3.029 | 1.920 | |
| Sonstige Passiva | 230 | 8 | 96 | 432 | |
| Summe Passiva | 3.517 | 4.906 | 17.836 | 16.952 | |
| Bilanzkennzahlen | | | | | |
| Eigenkapitalquote (in %) | 39,1 | 41,6 | 39,0 | 43,0 | |
| Verschuldungsgrad (in %) | 60,9 | 58,4 | 61,0 | 57,1 | |
| Eigenkapitalverzinsung (in %) | -1,7 | 32,6 | 70,6 | 4,5 | |
| Eigenkapitalverzinsung vor Gewinnabführung / Zuschuss (in %) | -671,8 | -498,7 | -177,7 | -198,9 | |

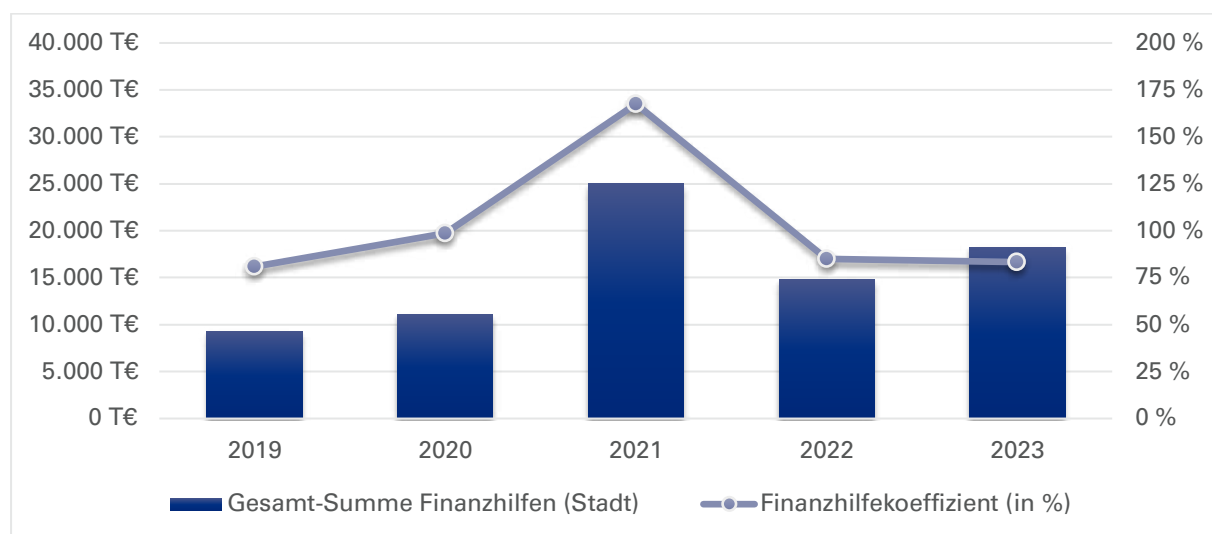
2023: eine Planbilanz wird nicht erstellt

Daten der Erfolgsrechnung



| | in Tsd. € | 2019 | 2020 | 2021 | 2022 | 2023 |
|---------------------------------------|-----------|----------------|----------------|----------------|----------------|----------------|
| Erlöse / Gebühren / Entgelte | | 2.161 | 824 | 551 | 2.332 | 2.682 |
| Sonstige Erträge / Einnahmen | | 126 | 293 | 2.015 | 656 | 80 |
| Summe Erträge / Einnahmen | | 2.287 | 1.117 | 2.567 | 2.988 | 2.762 |
| Sachaufwand / -ausgaben | | -1.393 | -681 | -1.378 | -1.280 | -1.905 |
| Personalaufwand / -ausgaben | | -7.109 | -7.491 | -8.768 | -10.764 | -12.412 |
| Abschreibungen | | -42 | -33 | -27 | -15 | -65 |
| Sonstiger Aufwand / Ausgaben | | -2.975 | -3.080 | -4.754 | -5.390 | -7.574 |
| Summe Aufwand / Ausgaben | | -11.520 | -11.285 | -14.927 | -17.450 | -21.956 |
| Betriebs- / Haushaltsergebnis | | -9.232 | -10.167 | -12.361 | -14.462 | -19.194 |
| Finanzergebnis | | -4 | -12 | 0 | -17 | 0 |
| Ergeb. gewöhnl. Geschäftstätigkeit | | -9.236 | -10.180 | -12.361 | -14.478 | -19.194 |
| Steuern | | -4 | -3 | -2 | 0 | 0 |
| Zwischenergebnis | | -9.239 | -10.182 | -12.363 | -14.479 | -19.194 |
| Aufwendungen aus Gewinnabführung | | 0 | 0 | 0 | 0 | 0 |
| Zuschüsse der Eigentümer | | 9.216 | 10.849 | 17.277 | 14.804 | 18.274 |
| Jahresüberschuss / -fehlbetrag | | -23 | 667 | 4.914 | 325 | -920 |
| Betriebskennzahlen | | | | | | |
| Deckungsgrad (in %) | | 19,9 | 9,9 | 17,2 | 17,1 | 12,6 |

Finanzhilfen



| | in Tsd. € | 2019 | 2020 | 2021 | 2022 | 2023 |
|--|-----------|--------------|---------------|---------------|---------------|---------------|
| Sichtbare Finanzhilfen (Stadt) | | | | | | |
| Investitionszuschuss: erhalten | | 100 | 270 | 7.730 | 0 | 0 |
| Investitionszuschuss: Rückzahlung (auch aus VJ/en) | | 0 | 0 | 0 | 0 | 0 |
| Betriebszuschuss: erhalten | | 9.216 | 10.849 | 17.277 | 14.804 | 18.274 |
| Betriebszuschuss: Rückzahlung (auch aus VJ/en) | | 0 | -6 | -6 | 0 | 0 |
| Sonstige sichtbare Finanzhilfen | | 0 | 0 | 0 | 0 | 0 |
| Summe sichtbare Finanzhilfen (Stadt) | | 9.316 | 11.113 | 25.001 | 14.804 | 18.274 |
| Nicht-sichtbare Finanzhilfen (Stadt) | | | | | | |
| Verzicht auf Stammkapitalverzinsung | | 1 | 1 | 1 | 1 | 0 |
| Sonstige nicht-sichtbare Finanzhilfen | | 0 | 0 | 0 | 0 | 0 |
| Summe nicht-sichtbare Finanzhilfen (Stadt) | | 1 | 1 | 1 | 1 | 0 |
| Gesamt-Summe Finanzhilfen (Stadt) | | 9.317 | 11.114 | 25.002 | 14.805 | 18.274 |
| Aufwand/Ausgaben | | -11.520 | -11.285 | -14.927 | -17.450 | -21.956 |
| Finanzhilfekennzahlen | | | | | | |
| Finanzhilfekoeffizient (in %) | | 80,9 | 98,5 | 167,5 | 84,8 | 83,2 |
| Nachrichtlich | | | | | | |
| Betriebszuschuss: Planansatz | | 9.216 | 10.849 | 17.277 | 14.804 | 18.274 |
| Betriebszuschuss: verbraucht | | 9.216 | 10.849 | 17.277 | 14.804 | |

Verzicht auf Stammkapitalverzinsung, gerundet auf Tsd. €:
2023: 319,56 €

Kreditneuaufnahmen

Derzeit keine Kreditaufnahmen des Unternehmens.

Gegenstand und Aufgaben des Unternehmens

„Gegenstand des Unternehmens ist die Förderung von Kunst und Kultur sowie der nachbarschaftlichen Stadtteilarbeit. Die Tätigkeit der Gesellschaft soll im Abbau sozialer und kultureller Defizite im Münchner Westen dienen. Der Gesellschaftszweck wird insbesondere verwirklicht durch: - Bereitstellung eines offenen Bereiches als Begegnungsstätte für kulturelle Zwecke für alle Alters-, Bildungs- und sozialen Schichten. - Planung und Durchführung kultureller Veranstaltungen, insbesondere Musik-, Literatur-, Film- und Theateraufführungen, Vorträge, Diskussionen und Ausstellungen. - Die Überlassung von Räumlichkeiten an gemeinnützige Institutionen für Zwecke der Kinder- und Jugendkulturarbeit, der offenen Familienarbeit und der Straßensozialarbeit (§ 2 Abs. 1 Satzung)

Gesellschafter

| | Kapitalanteil | |
|--------------------------|---------------|----------|
| Landeshauptstadt München | 26 Tsd. € | 100,00 % |

Geschäftsführung

| | Funktion |
|----------------------|---------------------|
| Herr Frank Przybilla | Geschäftsführer/-in |

Die Mitglieder der Geschäftsführung erhielten für 2022 Bezüge i.H.v. (Gesamtbezüge / davon erfolgsabhängig):

Herr Frank Przybilla 82 Tsd. € / 0 €

Finanzielle Zielvorgaben

Beteiligungsunternehmen „sind unter Beachtung betriebswirtschaftlicher Grundsätze und des Grundsatzes der Sparsamkeit und Wirtschaftlichkeit so zu führen, dass der öffentliche Zweck erfüllt wird.“ (Art. 95 Abs. 1 Satz 1 GO)

Garantieverpflichtungen

„Die Landeshauptstadt München ist verpflichtet, die für die Gesellschaft nach Maßgabe der jeweiligen Wirtschaftspläne erforderlichen Zuschüsse zur Abdeckung des ungedeckten Finanzbedarfes in die Entwürfe ihrer jeweiligen Haushaltspläne aufzunehmen und nach Maßgabe ihrer haushaltsrechtlichen Bewilligung zu leisten“ (§ 17 Satzung).

Aufsichtsrat

Vorsitzende(r)

- Frau Katrin Habenschaden stellvertretende(r) Vorsitzende(r)

- Herr Christian Müller

Mitglied

- Herr Anton Biebl
- Frau Dorothee Schiwy
- Frau Heike Kainz
- Herr Frieder Vogelsgesang
- Frau Julia Post

Beteiligungen

Das Unternehmen selbst hält keine Beteiligungen.

Rechtsform:

GmbH

Gemeinnützigkeit:

Ja

Betreuungsreferat:

Kulturreferat

Firmensitz:

August-Exter-Straße 1
81245 München

Geschäftsjahresbeginn:

Januar

Kapital:

Stammkapital 26 Tsd. €

Kapitalanteil LHM:

100,00%

Stand der Firmendaten:

30.06.2023

Basis der Finanzdaten:

Jahresabschlüsse, Wirtschaftsplan

Überblick über den Geschäftsverlauf

Alleinige Gesellschafterin der Pasinger Fabrik Kultur- und Bürgerzentrum GmbH (PSF) ist die Landeshauptstadt München. Gegenstand der PSF ist die Förderung von Kunst, Kultur sowie der nachbarschaftlichen Stadtteilarbeit. Die Tätigkeit der Gesellschaft soll dem Abbau sozialer und kultureller Defizite im Münchner Westen dienen. Der Zweck der Gesellschaft wird verwirklicht durch Bereitstellung eines offenen Bereichs als Begegnungsstätte für kulturelle Zwecke, Planung und Durchführung kultureller Veranstaltungen sowie Überlassung von Räumlichkeiten an gemeinnützige Institutionen.

Eine Aufwandsdeckung wird nicht erreicht. Die Gesellschaft ist auf eine kontinuierliche Bezuschussung durch die Landeshauptstadt München angewiesen. Für 2022 erhielt die Gesellschaft pandemiebedingte Sonderhilfen in Höhe von 210 Tsd. € (ausgewiesen unter sonstige betriebliche Erträge), ohne deren Bereitstellung das Betriebsergebnis entsprechend negativ ausgefallen wäre.

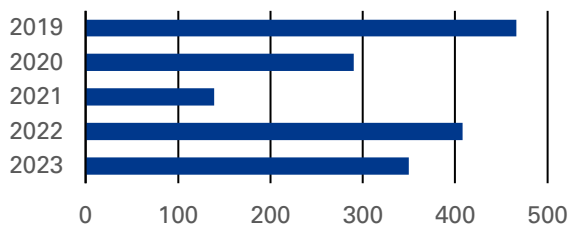
In den Leistungszahlen ab dem Jahr 2020 sind die Auswirkungen der Corona-Pandemie zu erkennen. Obgleich sich der Trend in 2022 positiv entwickelte, wird die Gesellschaft erst mittelfristig wieder das Niveau der Leistungszahlen aus der Zeit vor Pandemie erreichen können.

Beschäftigte

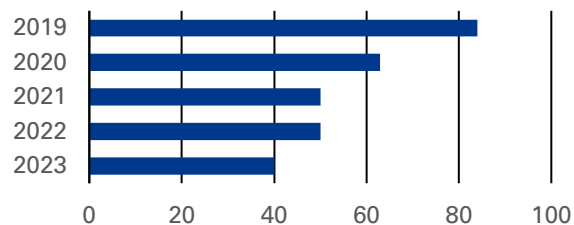
| | 2019 | 2020 | 2021 | 2022 | 2023 |
|--|--------------|--------------|-------------|--------------|--------------|
| Durchschnittliches Vollzeitäquivalent | 11,00 | 14,00 | 9,00 | 12,00 | 16,00 |
| davon weiblich (in %) | 45,46 | 50,00 | 66,67 | 66,67 | 50,00 |
| davon männlich (in %) | 54,55 | 50,00 | 33,33 | 33,33 | 50,00 |
| davon nicht differenziert (in %) | 0,00 | 0,00 | 0,00 | 0,00 | 0,00 |
| davon schwerbehindert (in %) | 0,00 | 0,00 | 0,00 | 0,00 | 0,00 |

Leistungsdaten

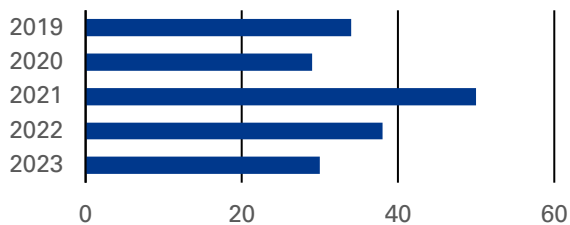
Ausstellungen (in Tag)



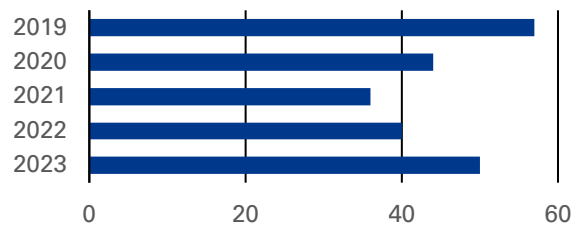
Musikveranstaltungen



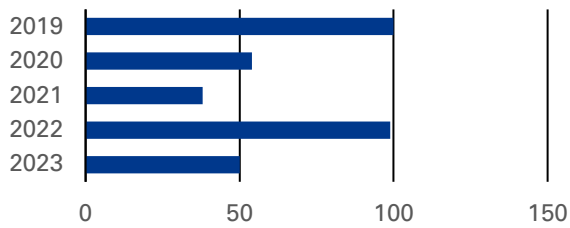
Sonstige Veranstaltungen



Vorstellungen Oper



Vorstellungen Theater (GmbH)



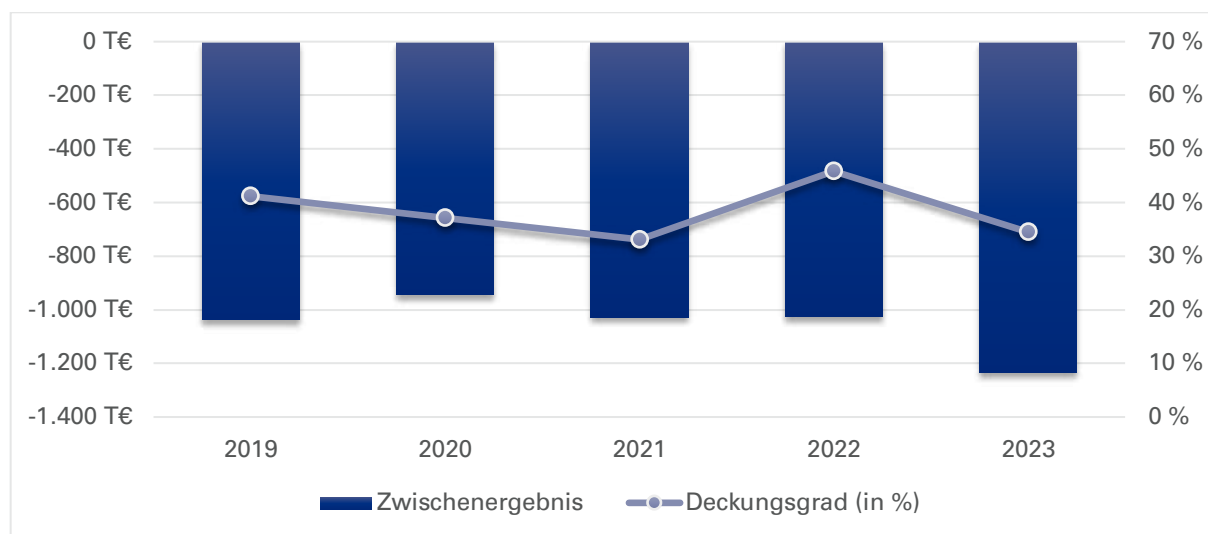
| | 2019 | 2020 | 2021 | 2022 | 2023 |
|------------------------------|------|------|------|------|------|
| Ausstellungen (in Tag) | 466 | 290 | 139 | 408 | 350 |
| Musikveranstaltungen | 84 | 63 | 50 | 50 | 40 |
| Sonstige Veranstaltungen | 34 | 29 | 50 | 38 | 30 |
| Vorstellungen Oper | 57 | 44 | 36 | 40 | 50 |
| Vorstellungen Theater (GmbH) | 100 | 54 | 38 | 99 | 50 |

Bilanzdaten

| in Tsd. € | 2019 | 2020 | 2021 | 2022 | 2023 |
|--|------------|------------|------------|------------|------|
| AKTIVA | | | | | |
| Anlagevermögen | 78 | 81 | 51 | 43 | |
| Umlaufvermögen | 244 | 381 | 343 | 403 | |
| Sonstige Aktiva | 0 | 0 | 0 | 0 | |
| Summe Aktiva | 323 | 463 | 394 | 446 | |
| PASSIVA | | | | | |
| Eigenkapital | 99 | 211 | 211 | 211 | |
| Gezeichnetes Kapital | 26 | 26 | 26 | 26 | |
| Rücklagen | 80 | 80 | 80 | 80 | |
| Sonstige EK Posten | 0 | 0 | 0 | 0 | |
| Bilanzergebnis | -7 | 106 | 106 | 106 | |
| darin Gewinn / Verlustvortrag | 13 | -7 | 106 | 106 | |
| Rückstellungen | 29 | 63 | 29 | 45 | |
| Verbindlichkeiten | 183 | 163 | 153 | 189 | |
| Verbindlichkeiten ggü. Gesellschaftern | 0 | 11 | 0 | 6 | |
| Andere Verbindlichkeiten | 183 | 152 | 153 | 183 | |
| Sonstige Passiva | 12 | 25 | 0 | 0 | |
| Summe Passiva | 323 | 463 | 394 | 446 | |
| Bilanzkennzahlen | | | | | |
| Eigenkapitalquote (in %) | 30,6 | 45,7 | 53,7 | 47,4 | |
| Verschuldungsgrad (in %) | 69,4 | 54,3 | 46,3 | 52,6 | |
| Eigenkapitalverzinsung (in %) | -20,3 | 53,2 | 0,0 | 0,0 | |
| Eigenkapitalverzinsung vor Gewinnabführung / Zuschuss (in %) | -1.048,3 | -446,7 | -486,2 | -485,9 | |

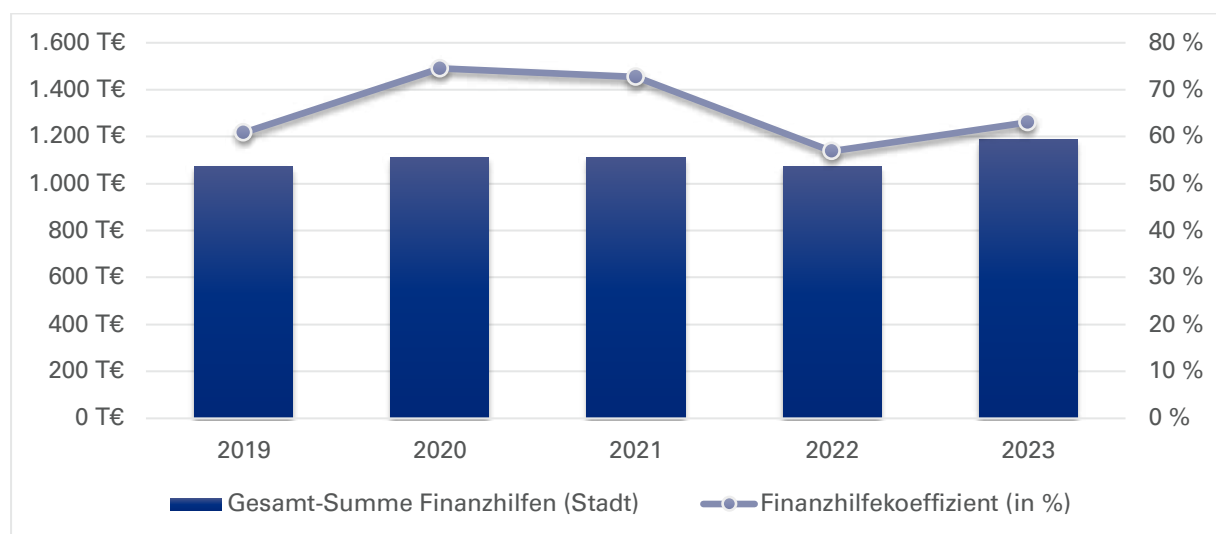
2023 keine Planbilanz

Daten der Erfolgsrechnung



| | in Tsd. € | 2019 | 2020 | 2021 | 2022 | 2023 |
|---------------------------------------|-----------|---------------|---------------|---------------|---------------|---------------|
| Erlöse / Gebühren / Entgelte | | 681 | 476 | 383 | 571 | 606 |
| Sonstige Erträge / Einnahmen | | 45 | 77 | 123 | 294 | 45 |
| Summe Erträge / Einnahmen | | 726 | 553 | 506 | 865 | 651 |
| Sachaufwand / -ausgaben | | -393 | -256 | -251 | -382 | -386 |
| Personalaufwand / -ausgaben | | -664 | -639 | -657 | -743 | -763 |
| Abschreibungen | | -15 | -14 | -14 | -14 | -14 |
| Sonstiger Aufwand / Ausgaben | | -689 | -582 | -608 | -748 | -721 |
| Summe Aufwand / Ausgaben | | -1.760 | -1.491 | -1.529 | -1.887 | -1.884 |
| Betriebs- / Haushaltsergebnis | | -1.034 | -937 | -1.023 | -1.022 | -1.233 |
| Finanzergebnis | | 0 | -2 | 0 | 0 | 0 |
| Ergeb. gewöhnl. Geschäftstätigkeit | | -1.034 | -940 | -1.023 | -1.021 | -1.233 |
| Steuern | | -2 | -4 | -4 | -5 | 0 |
| Zwischenergebnis | | -1.036 | -944 | -1.027 | -1.026 | -1.233 |
| Aufwendungen aus Gewinnabführung | | 0 | 0 | 0 | 0 | 0 |
| Zuschüsse der Eigentümer | | 1.016 | 1.056 | 1.027 | 1.026 | 1.153 |
| Jahresüberschuss / -fehlbetrag | | -20 | 112 | 0 | 0 | -80 |
| Betriebskennzahlen | | | | | | |
| Deckungsgrad (in %) | | 41,2 | 37,1 | 33,1 | 45,9 | 34,6 |

Finanzhilfen



| | in Tsd. € | 2019 | 2020 | 2021 | 2022 | 2023 |
|--|-----------|--------------|--------------|--------------|--------------|--------------|
| Sichtbare Finanzhilfen (Stadt) | | | | | | |
| Investitionszuschuss: erhalten | | 55 | 55 | 55 | 47 | 35 |
| Investitionszuschuss: Rückzahlung (auch aus VJ/en) | | 0 | 0 | 0 | 0 | 0 |
| Betriebszuschuss: erhalten | | 1.016 | 1.056 | 1.056 | 1.026 | 1.153 |
| Betriebszuschuss: Rückzahlung (auch aus VJ/en) | | 0 | 0 | 0 | 0 | 0 |
| Sonstige sichtbare Finanzhilfen | | 0 | 0 | 0 | 0 | 0 |
| Summe sichtbare Finanzhilfen (Stadt) | | 1.071 | 1.111 | 1.111 | 1.073 | 1.188 |
| Nicht-sichtbare Finanzhilfen (Stadt) | | | | | | |
| Verzicht auf Stammkapitalverzinsung | | 1 | 1 | 1 | 1 | 0 |
| Sonstige nicht-sichtbare Finanzhilfen | | 0 | 0 | 0 | 0 | 0 |
| Summe nicht-sichtbare Finanzhilfen (Stadt) | | 1 | 1 | 1 | 1 | 0 |
| Gesamt-Summe Finanzhilfen (Stadt) | | 1.072 | 1.112 | 1.112 | 1.074 | 1.188 |
| Aufwand/Ausgaben | | -1.760 | -1.491 | -1.529 | -1.887 | -1.884 |
| Finanzhilfekennzahlen | | | | | | |
| Finanzhilfekoeffizient (in %) | | 60,9 | 74,5 | 72,7 | 56,9 | 63,1 |
| Nachrichtlich | | | | | | |
| Betriebszuschuss: Planansatz | | 1.016 | 1.056 | 1.057 | 1.057 | 1.153 |
| Betriebszuschuss: verbraucht | | 1.016 | 1.056 | 1.027 | 1.026 | |

Verzicht auf Stammkapitalverzinsung, gerundet auf Tsd. €:
2023: 319,56 €

Kreditneuaufnahmen

| | in Tsd. € | 2019 | 2020 | 2021 | 2022 | 2023 |
|----------------|-----------|------|------|------|------|------|
| Kreditaufnahme | | 84 | 73 | 61 | 50 | 38 |

Branchenbetrachtung

Gesundheit und Soziales





Behandlungszentrum für Multiple Sklerose Kranke gemeinnützige GmbH („Marianne-Strauß-Klinik“)

Rechtsform:

gGmbH

Gemeinnützigkeit:

Ja

Betreuungsreferat:

Gesundheitsreferat

Firmensitz:

Milchberg 21
82335 Berg
Tel.: 08151 /261-0
Web.: www.ms-klinik.de

Geschäftsjahresbeginn:

Januar

Kapital:

Stammkapital 42 Tsd. €

Kapitalanteil LHM:

57,14%

Stand der Firmendaten:

30.06.2023

Basis der Finanzdaten:

Jahresabschlüsse, Wirtschaftsplan

Gegenstand und Aufgaben des Unternehmens

Gegenstand der Gesellschaft ist die Errichtung und der Betrieb eines Behandlungszentrums für Multiple Sklerose Kranke zu deren Behandlung und Betreuung in Kempfenhausen. Die Gesellschaft dient damit der Förderung des öffentlichen Gesundheitswesens. Das Behandlungszentrum hat den Bestimmungen für die öffentlich geförderten Krankenhäuser im Sinne des Krankenhausfinanzierungsgesetzes (KHG) zu entsprechen. In Verfolgung des Gesellschaftszweckes betreibt die Gesellschaft in Kempfenhausen eine Fachklinik für Multiple Sklerose Kranke („Marianne-Strauß-Klinik“) für ein überregionales Einzugsgebiet (§ 2 Abs. 1 Gesellschaftsvertrag) ein Pflegeheim für Multiple Sklerose Kranke und eine Tagesklinik.

Gesellschafter

| | Kapitalanteil | |
|---|---------------|---------|
| Landeshauptstadt München | 24 Tsd. € | 57,14 % |
| Bezirk Oberbayern | 7 Tsd. € | 17,14 % |
| Deutsche Multiple Sklerose Gesellschaft | 5 Tsd. € | 12,86 % |
| Kuratorium Wohnen im Alter e.V. | 5 Tsd. € | 12,86 % |

Geschäftsführung

| | Funktion |
|-----------------------------|---------------------|
| Herr Prof. Dr. Ingo Kleiter | Geschäftsführer/-in |
| Herr Jürgen Schneider | Geschäftsführer/-in |

Die Mitglieder der Geschäftsführung erhielten für 2022 Bezüge i.H.v. (Gesamtbezüge / davon erfolgsabhängig):

Herr Prof. Dr. Ingo Kleiter 294 Tsd. € / 57 Tsd. €
Herr Jürgen Schneider 212 Tsd. € / 57 Tsd. €

Finanzielle Zielvorgaben

Beteiligungsunternehmen „sind unter Beachtung betriebswirtschaftlicher Grundsätze und des Grundsatzes der Sparsamkeit und Wirtschaftlichkeit so zu führen, dass der öffentliche Zweck erfüllt wird.“ (Art. 95 Abs. 1 Satz 1 GO)

Garantieverpflichtungen

„Die Gesellschafter verpflichten sich, sofern notwendig, die für das Behandlungszentrum ... nach Maßgabe der jeweiligen Wirtschaftspläne jeweils erforderlichen Zuschüsse zur Abdeckung des etwa ungedeckten Finanzbedarfs zu leisten. Stadt und Bezirk jeweils nach Maßgabe ihrer haushaltsrechtlichen Bewilligungen. Die Zuschüsse sollen insgesamt einen jährlichen Betrag von 250 Tsd. € nicht überschreiten.“ Bis 51.129 € (= Sockelbetrag) des ungedeckten Finanzbedarfs werden von der Landeshauptstadt München 35 % übernommen. Der 51.129 € überschreitende Bedarf wird von der Landeshauptstadt München und dem Bezirk Oberbayern gedeckt. (§ 2 Abs. 2 und 3, und § 3 Verlustabdeckungsvereinbarung)

Aufsichtsrat

Vorsitzende(r)

- Herr Harald Schwab

Mitglied

- Frau Dr. Susanne Herrmann
- Herr Horst Schmieder
- Herr Hans-Peter Wabro

Gesellschafterversammlung

Vorsitzende(r)

- Frau Beatrix Zurek

1. stellvertretende(r) Vorsitzende(r)

- Herr Josef Mederer

Mitglied

- Frau Dr. Monika Himmighoffen
- Herr Horst Schmieder

Beteiligungen

Das Unternehmen selbst hält keine Beteiligungen.

Überblick über den Geschäftsverlauf

Die Gesellschaft betreibt in Kempfenhausen, Lkr. Starnberg, eine Fachklinik für Multiple Sklerose-Kranke („Marianne-Strauß-Klinik“) für ein überregionales Einzugsgebiet, ein Pflegeheim für Multiple Sklerose-Kranke und eine Tagesklinik („MSK“). Die Landeshauptstadt München ist zu 57,14 % an der MSK beteiligt.

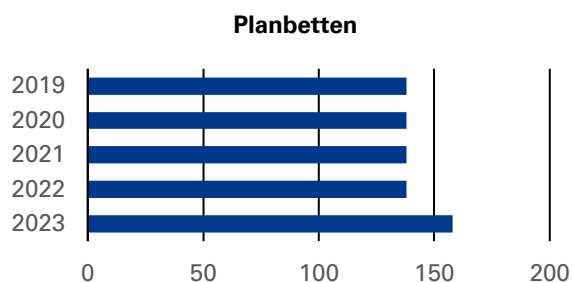
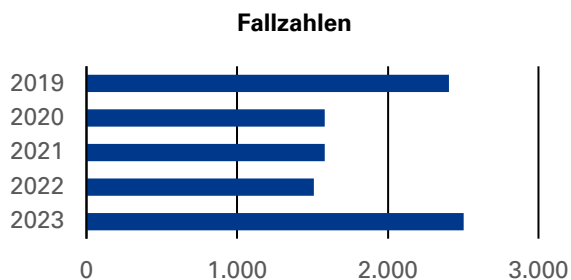
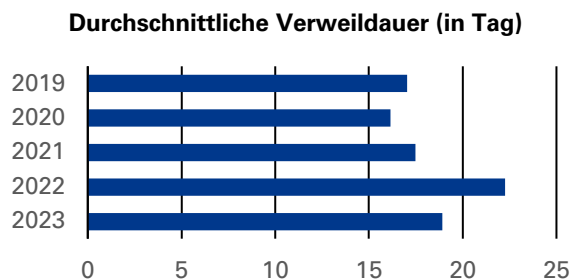
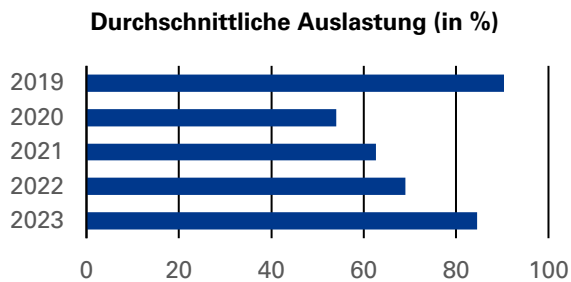
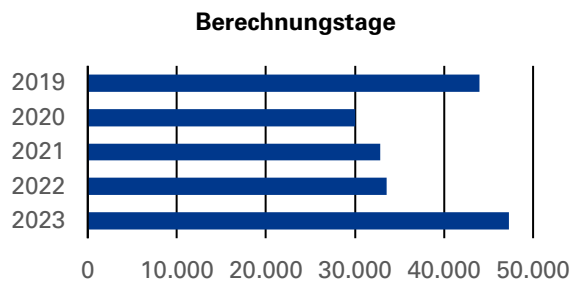
Die MSK erhält nur nicht-sichtbare Finanzhilfen in Form des Verzichts auf Stammkapitalverzinsung. Im Rahmen der Einhaltung des Infektionsschutzgesetzes mussten Betten freigehalten und bei der Aufnahme und Unterbringung von Patient*innen zusätzliche Maßnahmen ergriffen werden. Deshalb konnten die Leistungszahlen nicht das hohe Niveau der Vorpandemiejahre erreichen. Für 2022 ist wieder ein Defizit ausgewiesen in Höhe von 1.822 Tsd. €, vorwiegend resultierend aus niedriger Belegung (pandemiebedingt und aufgrund nicht besetzter Pflegestellen). Der anhaltende Pflegekräftemangel erschwert zudem die Aufnahme hoch-pflegeaufwendiger Patient*innen, die eine längere Verweildauer bedeuten. Die Einstufung der Klinik als „besondere Einrichtung“, die die Abrechnung von tagesgleichen Pflegesätzen erlaubt, ist auch von der längeren Verweildauer abhängig und ist noch bis auf weiteres gewährleistet. Dadurch kann die Klinik am Behandlungskonzept festhalten und ist nicht der DRG-gesteuerten Verweildauerreduzierung unterworfen.

Aufgrund der vor der Pandemie dauerhaften Belegung an der oberen Auslastungsgrenze wurde der Bedarf für eine Erhöhung der Bettenzahl und tagesklinischen Plätze anerkannt und Baumaßnahmen zu Erweiterung von Klinik und Pflegeheim beschlossen. Im September 2019 stimmte der Stadtrat einer geänderten Erweiterungsplanung zu. Nachdem durch die Defizite ab 2021 die für Finanzierung der Baumaßnahmen vorgesehenen Eigenmittel sinken, beschloss der Stadtrat im März 2023 der MSK eine erhöhte Kreditaufnahme zu genehmigen. Die Gesamtkosten belaufen sich auf rd. 43 Mio. €, die vollständige Inbetriebnahme ist bis Ende 2027 geplant. Die Finanzierung erfolgt aus Krankenhausfördermitteln und Eigenmitteln der Gesellschaft, sodass Zuschüsse der Gesellschafter nicht erforderlich sind.

Beschäftigte

| | 2019 | 2020 | 2021 | 2022 | 2023 |
|--|---------------|---------------|---------------|---------------|---------------|
| Durchschnittliches Vollzeitäquivalent | 189,96 | 183,50 | 180,05 | 186,48 | 212,80 |
| davon weiblich (in %) | 63,29 | 68,53 | 64,92 | 68,50 | 65,00 |
| davon männlich (in %) | 36,71 | 31,47 | 35,08 | 31,50 | 35,00 |
| davon nicht differenziert (in %) | 0,00 | 0,00 | 0,00 | 0,00 | 0,00 |
| davon schwerbehindert (in %) | 6,21 | 5,23 | 4,73 | 4,36 | 4,36 |

Leistungsdaten



| | 2019 | 2020 | 2021 | 2022 | 2023 |
|---|--------|--------|--------|--------|--------|
| Berechnungstage | 43.993 | 30.040 | 32.804 | 33.569 | 47.309 |
| Durchschnittliche Auslastung (in %) | 90,4 | 54,0 | 62,6 | 69,0 | 84,6 |
| Durchschnittliche Verweildauer (in Tag) | 17,0 | 16,1 | 17,5 | 22,2 | 18,9 |
| Fallzahlen | 2.404 | 1.583 | 1.581 | 1.509 | 2.502 |
| Planbetten | 138 | 138 | 138 | 138 | 158 |

Berechnungstage, Fallzahlen, Planbetten: Voll-/Teilstationär und Pflegeheim

Durchschnittliche Auslastung (in %): nur Klinik

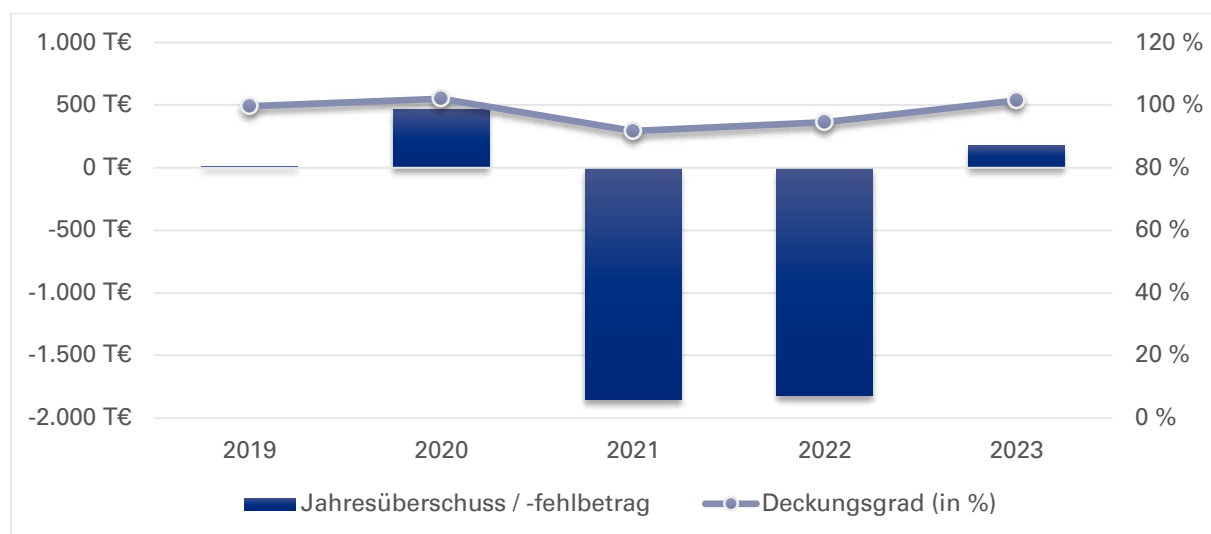
Durchschnittliche Verweildauer: nur Klinik Vollstationär

Bilanzdaten

| in Tsd. € | 2019 | 2020 | 2021 | 2022 | 2023 |
|--|---------------|---------------|---------------|---------------|------|
| AKTIVA | | | | | |
| Anlagevermögen | 23.526 | 27.489 | 19.898 | 23.770 | |
| Umlaufvermögen | 3.158 | 2.516 | 10.363 | 11.464 | |
| Sonstige Aktiva | 56 | 109 | 112 | 131 | |
| Summe Aktiva | 26.739 | 30.114 | 30.373 | 35.365 | |
| PASSIVA | | | | | |
| Eigenkapital | 14.242 | 14.711 | 12.859 | 11.037 | |
| Gezeichnetes Kapital | 42 | 42 | 42 | 42 | |
| Rücklagen | 6.109 | 6.084 | 5.991 | 5.971 | |
| Sonstige EK Posten | 0 | 0 | 0 | 0 | |
| Bilanzergebnis | 8.091 | 8.585 | 6.826 | 5.025 | |
| darin Gewinn / Verlustvortrag | 8.047 | 8.091 | 8.585 | 6.826 | |
| Sonderposten | 7.799 | 7.377 | 7.900 | 14.355 | |
| Rückstellungen | 1.947 | 1.563 | 1.929 | 1.724 | |
| Verbindlichkeiten | 2.746 | 6.457 | 7.682 | 8.244 | |
| Verbindlichkeiten ggü. Gesellschaftern | 530 | 530 | 514 | 514 | |
| Andere Verbindlichkeiten | 2.216 | 5.927 | 7.168 | 7.731 | |
| Sonstige Passiva | 5 | 7 | 4 | 4 | |
| Summe Passiva | 26.739 | 30.114 | 30.373 | 35.365 | |
| Bilanzkennzahlen | | | | | |
| Eigenkapitalquote (in %) | 53,3 | 48,9 | 42,3 | 31,2 | |
| Verschuldungsgrad (in %) | 46,7 | 51,2 | 57,7 | 68,8 | |
| Eigenkapitalverzinsung (in %) | 0,1 | 3,2 | -14,4 | -16,5 | |
| Eigenkapitalverzinsung vor Gewinnabführung / Zuschuss (in %) | 0,1 | 3,2 | -14,4 | -16,5 | |

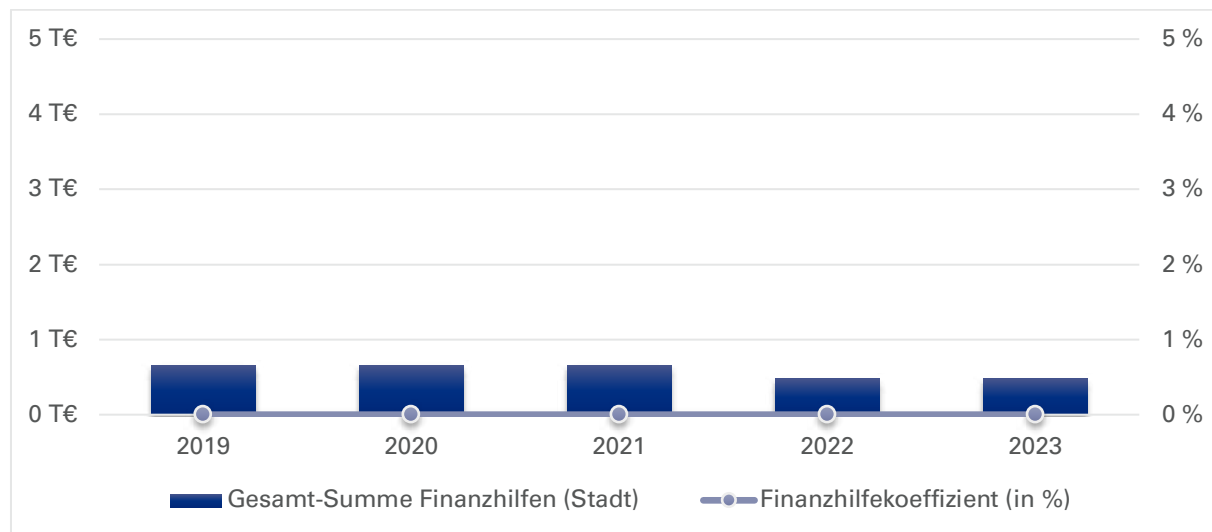
2023 keine Planbilanz

Daten der Erfolgsrechnung



| | in Tsd. € | 2019 | 2020 | 2021 | 2022 | 2023 |
|-------------------------------------|-----------|----------------|----------------|----------------|----------------|----------------|
| Erlöse / Gebühren / Entgelte | | 18.109 | 18.507 | 16.565 | 18.366 | 21.971 |
| Sonstige Erträge / Einnahmen | | 1.568 | 5.661 | 3.844 | 9.817 | 5.766 |
| Summe Erträge / Einnahmen | | 19.677 | 24.168 | 20.409 | 28.183 | 27.737 |
| Sachaufwand / -ausgaben | | -3.826 | -2.898 | -2.921 | -3.429 | -4.463 |
| Personalaufwand / -ausgaben | | -12.582 | -13.115 | -13.237 | -13.837 | -14.957 |
| Abschreibungen | | -1.094 | -1.210 | -1.369 | -1.450 | -1.289 |
| Sonstiger Aufwand / Ausgaben | | -2.229 | -6.459 | -4.715 | -11.118 | -6.597 |
| Summe Aufwand / Ausgaben | | -19.731 | -23.682 | -22.242 | -29.835 | -27.306 |
| Betriebs- / Haushaltsergebnis | | -54 | 486 | -1.832 | -1.651 | 431 |
| Finanzergebnis | | 90 | -3 | -3 | -153 | -228 |
| Ergeb. gewönl. Geschäftstätigkeit | | 36 | 484 | -1.836 | -1.805 | 203 |
| Steuern | | -17 | -15 | -16 | -17 | -19 |
| Zwischenergebnis | | 19 | 468 | -1.851 | -1.822 | 184 |
| Aufwendungen aus Gewinnabführung | | 0 | 0 | 0 | 0 | 0 |
| Zuschüsse der Eigentümer | | 0 | 0 | 0 | 0 | 0 |
| Jahresüberschuss / -fehlbetrag | | 19 | 468 | -1.851 | -1.822 | 184 |
| Betriebskennzahlen | | | | | | |
| Deckungsgrad (in %) | | 99,7 | 102,1 | 91,8 | 94,5 | 101,6 |

Finanzhilfen



| | in Tsd. € | 2019 | 2020 | 2021 | 2022 | 2023 |
|--|-----------|----------|----------|----------|----------|----------|
| Sichtbare Finanzhilfen (Stadt) | | | | | | |
| Investitionszuschuss: erhalten | | 0 | 0 | 0 | 0 | 0 |
| Investitionszuschuss: Rückzahlung (auch aus VJ/en) | | 0 | 0 | 0 | 0 | 0 |
| Betriebszuschuss: erhalten | | 0 | 0 | 0 | 0 | 0 |
| Betriebszuschuss: Rückzahlung (auch aus VJ/en) | | 0 | 0 | 0 | 0 | 0 |
| Sonstige sichtbare Finanzhilfen | | 0 | 0 | 0 | 0 | 0 |
| Summe sichtbare Finanzhilfen (Stadt) | | 0 | 0 | 0 | 0 | 0 |
| Nicht-sichtbare Finanzhilfen (Stadt) | | | | | | |
| Verzicht auf Stammkapitalverzinsung | | 1 | 1 | 1 | 0 | 0 |
| Sonstige nicht-sichtbare Finanzhilfen | | 0 | 0 | 0 | 0 | 0 |
| Summe nicht-sichtbare Finanzhilfen (Stadt) | | 1 | 1 | 1 | 0 | 0 |
| Gesamt-Summe Finanzhilfen (Stadt) | | 1 | 1 | 1 | 0 | 0 |
| Aufwand/Ausgaben | | -19.731 | -23.682 | -22.242 | -29.835 | -27.306 |
| Finanzhilfekennzahlen | | | | | | |
| Finanzhilfekoeffizient (in %) | | 0,0 | 0,0 | 0,0 | 0,0 | 0,0 |
| Nachrichtlich | | | | | | |
| Betriebszuschuss: Planansatz | | 0 | 0 | 0 | 0 | 0 |
| Betriebszuschuss: verbraucht | | 0 | 0 | 0 | 0 | 0 |

Verzicht auf Stammkapitalverzinsung, gerundet auf Tsd. €:

2022: 480 €

2023: 300 €

Kreditneuaufnahmen

| | in Tsd. € | 2019 | 2020 | 2021 | 2022 | 2023 |
|----------------|-----------|------|------|------|------|-------|
| Kreditaufnahme | | 0 | 0 | 0 | 0 | 5.300 |



Gesundheit und Soziales

MÜNCHENSTIFT GmbH Gemeinnützige Gesellschaft der Stadt München

Rechtsform:

GmbH

Gemeinnützigkeit:

Ja

Betreuungsreferat:

Sozialreferat

Firmensitz:

Kirchseeoner Str. 3

81669 München

Tel.: +49 (89) 62020-301

Web.: <https://www.muenchenstift.de>

Geschäftsjahresbeginn:

Januar

Kapital:

Stammkapital 15.602 Tsd. €

Kapitalanteil LHM:

100,00%

Stand der Firmendaten:

30.06.2023

Basis der Finanzdaten:

Jahresabschlüsse, Wirtschaftsplan

Gegenstand und Aufgaben des Unternehmens

Förderung der Altenhilfe im Sinne des § 71 SGB XII und des öffentlichen Gesundheitswesens durch insbesondere folgende Aufgaben: Bereitstellung unterschiedlicher Dienste zur Beratung, hauswirtschaftlichen Versorgung und Pflege für volljährige Personen, vorwiegend ab dem 60. Lebensjahr, wie Beratung, allgemeine soziale Hilfestellung, ambulante Pflegeleistungen im Sinne des SGB XI, d.h. Leistungen für den Bedarf hauswirtschaftlicher Versorgung und Grundpflege, sonstige Angebote im Sinne des SGB XI wie Angebote für Pflegekontrollbesuche, häusliche Pflege bei Verhinderung der Pflegeperson, Pflegehilfsmittel und technische Hilfen und Pflegekurse für Angehörige und ehrenamtliche Pflegepersonen, teilstationäre Angebote wie Tages- und Nachtpflege nach SGB XI, vollstationäre Angebote sowie Kurzzeitpflege nach SGB XI; häusliche Krankenpflege im Sinne des SGB V, insbesondere Leistungen der Behandlungspflege in Form von Sicherungspflege, Grundpflege in Form von Krankenhausvermeidungspflege (Ersatzpflege), hauswirtschaftliche Versorgung und Haushaltshilfen, Essen auf Rädern, Hol- und Bringdiensten; Rehabilitation sowie therapeutische Leistungen nach SGB V wie z.B. Leistungen der aktivierenden Betreuung, allgemeine medizinische Rehabilitation, medizinische Masseur- und Bademeisterleistungen, Ergotherapie, Logopädie, Krankengymnastik und Beschäftigungstherapie in den städtischen und stiftungseigenen Häusern; Betriebsträgerschaft von Alten-, Altenpflege-, Pflege- und Altenwohnheimen sowie Altenwohnanlagen, vorwiegend für Personen ab dem 60. Lebensjahr; soweit es den steuerbegünstigten Zwecken der Gesellschaft dient ferner solche Leistungen, die aufgrund der Zielsetzung des Pflegeversicherungsgesetzes (SGB XI) erforderlich sind, und innovative Ansätze (z.B. Pflege-Wohngemeinschaften, stationäre Hausgemeinschaften, Wachkomastationen und Pflegeoasen) aktiv aufgegriffen werden.

Gesellschafter

| | Kapitalanteil | |
|--------------------------|---------------|----------|
| Landeshauptstadt München | 15.602 Tsd. € | 100,00 % |

Geschäftsführung

| | Funktion |
|-----------------------|---------------------|
| Herr Siegfried Benker | Geschäftsführer/-in |

Die Mitglieder der Geschäftsführung erhielten für 2022 Bezüge i.H.v. (Gesamtbezüge / davon erfolgsabhängig):

Herr Siegfried Benker 161 Tsd. € / 16 Tsd. €

Finanzielle Zielvorgaben

Beteiligungsunternehmen „sind unter Beachtung betriebswirtschaftlicher Grundsätze und des Grundsatzes der Sparsamkeit und Wirtschaftlichkeit so zu führen, dass der öffentliche Zweck erfüllt wird“ (Art. 95 Abs. 1 Satz 1 GO).

Garantiepflichtungen

keine

Aufsichtsrat

Vorsitzende(r)

- Frau Verena Dietl
1. stellvertretende(r) Vorsitzende(r)
- Frau Sofie Langmeier
2. stellvertretende(r) Vorsitzende(r)

- Herr Zoran Pantelic

Mitglied

- Herr Walter Blechschmidt
- Frau Sabine Bär
- Frau Yasemin Caliskan
- Frau Silke Dedovic
- Frau Alexandra Gaßmann
- Frau Dr. Hannah Gerstenkorn
- Herr Stefan Hattenkofer
- Herr Christian Köning
- Herr Christian Müller
- Frau Clara Nitsche
- Herr Marian Offman
- Frau Sabine Schmidt

Beteiligungen

Das Unternehmen selbst hält keine Beteiligungen.

Überblick über den Geschäftsverlauf

Die MÜNCHENSTIFT GmbH ist seit 1996 Trägerin von derzeit neun Alten- und Pflegeheimen, zwei Altenwohnheimen und zwei Einrichtungen für Selbständiges Wohnen. Ferner werden noch die Angebote „Ambulanter Dienst“ und „Menue-Service“ vorgehalten. Insgesamt standen im Jahr 2022 in den Alten- und Altenpflegeheimen, den Altenwohnheimen und den Einrichtungen des „Selbständigen Wohnens“ 2.784 Plätze zur Verfügung. Darin sind 708 Plätze für den Wohnbereich, 2.046 Plätze für die stationäre Pflege und 30 Plätze für die Tagespflege enthalten. Die MÜNCHENSTIFT GmbH erzielte im Jahr 2022 ein Jahresergebnis von 2.091 Tsd. €. Gegenüber dem Vorjahr (1.677 Tsd. €) konnte das Ergebnis um 414 Tsd. € verbessert werden. Gegenüber dem Jahresergebnis der MÜNCHENSTIFT GmbH sah der Wirtschaftsplan 2022 einen Planwert von -634 Tsd. € vor, welcher damit um 2.725 Tsd. € übertroffen werden konnte. Dieses positive Ergebnis war aufgrund der Nachwirkungen der Corona-Pandemie sowie der unvorhergesehenen Auswirkungen durch den Ukraine-Krieg nicht erwartbar.

Auch das Jahr 2022 war wie die vergangenen zwei Jahre noch durch die Corona-Krise geprägt. Dazu kamen noch die Auswirkungen des Ukraine-Krieges, die sich sowohl durch Lieferengpässe als auch Kostensteigerungen, v. a. bei den Lebensmitteln, bemerkbar machten.

Zur Bewältigung der Herausforderungen trug die Reorganisation des kaufmännischen Bereichs, das bereits installierte Zukunftsbild „MÜNCHENSTIFT 2026“ und die gesamtheitliche Neuausrichtung der IT bei.

Die MÜNCHENSTIFT GmbH bemüht sich weiterhin intensiv um die Akquise von Pflegekräften, auch aus dem Ausland. Der interne Planwert (ca. 53 %) des Jahres 2021 für den Pflegefachkräfteanteil wurde im Schnitt um ca. 4,34 % (5 %) übertroffen. Zwar wird dadurch prinzipiell eine hochwertige Betreuung der zu Pflegenden, das wesentliche Qualitätsmerkmal der MÜNCHENSTIFT GmbH, gewährleistet. Jedoch muss auch beachtet werden, dass die Kostenträger nur eine Fachkraftquote von 50 % refinanzieren.

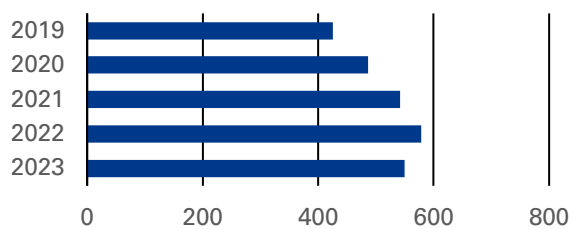
Der vom Aufsichtsrat genehmigte Wirtschaftsplan 2023 sieht für die MÜNCHENSTIFT ein Jahresergebnis von -761 Tsd. € vor.

Beschäftigte

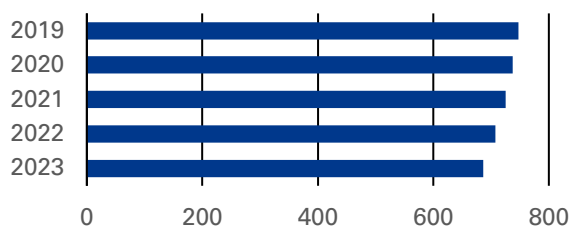
| | 2019 | 2020 | 2021 | 2022 | 2023 |
|--|-----------------|-----------------|-----------------|-----------------|-----------------|
| Durchschnittliches Vollzeitäquivalent | 1.585,00 | 1.593,00 | 1.644,00 | 1.696,00 | 1.698,00 |
| davon weiblich (in %) | 71,60 | 70,81 | 70,68 | 68,51 | |
| davon männlich (in %) | 28,40 | 29,19 | 29,32 | 28,42 | |
| davon nicht differenziert (in %) | 0,00 | 0,00 | 0,00 | 0,00 | |
| davon schwerbehindert (in %) | 5,88 | 5,46 | 5,47 | 5,31 | |

Leistungsdaten

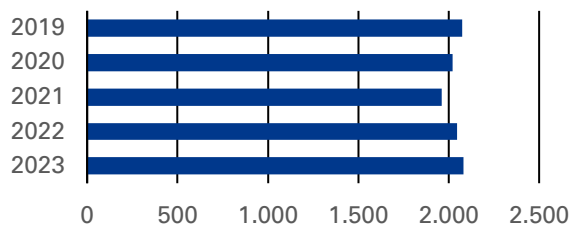
Kunden des ambulanten Dienstes



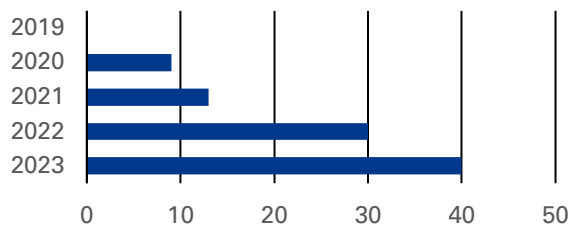
Plätze im Wohnbereich



Plätze im Pflegebereich



Plätze Tagespflege



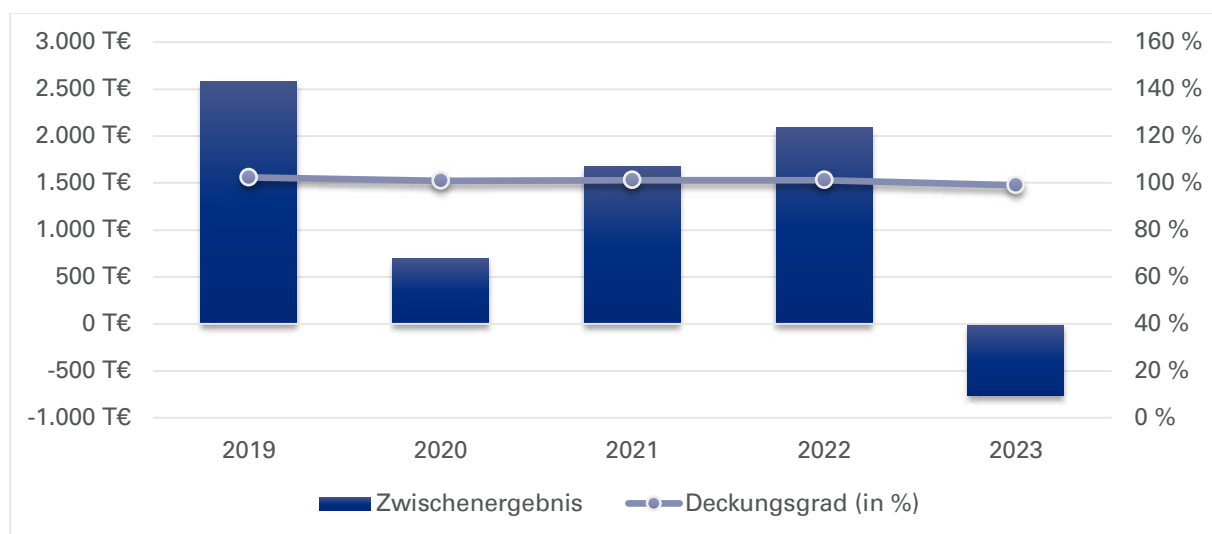
| | 2019 | 2020 | 2021 | 2022 | 2023 |
|--------------------------------|-------|-------|-------|-------|-------|
| Kunden des ambulanten Dienstes | 426 | 487 | 542 | 578 | 550 |
| Plätze im Wohnbereich | 747 | 737 | 725 | 708 | 686 |
| Plätze im Pflegebereich | 2.075 | 2.022 | 1.960 | 2.046 | 2.081 |
| Plätze Tagespflege | - | 9 | 13 | 30 | 40 |

Bilanzdaten

| in Tsd. € | 2019 | 2020 | 2021 | 2022 | 2023 |
|--|----------------|----------------|----------------|----------------|------|
| AKTIVA | | | | | |
| Anlagevermögen | 122.683 | 123.016 | 125.344 | 126.837 | |
| Umlaufvermögen | 106.545 | 109.830 | 128.515 | 146.470 | |
| Sonstige Aktiva | 594 | 373 | 697 | 936 | |
| Summe Aktiva | 229.821 | 233.219 | 254.556 | 274.243 | |
| PASSIVA | | | | | |
| Eigenkapital | 135.938 | 136.638 | 138.315 | 140.406 | |
| Gezeichnetes Kapital | 15.602 | 15.602 | 15.602 | 15.602 | |
| Rücklagen | 108.129 | 108.129 | 108.129 | 108.129 | |
| Sonstige EK Posten | 0 | 0 | 0 | 0 | |
| Bilanzergebnis | 12.206 | 12.906 | 14.584 | 16.674 | |
| darin Gewinn / Verlustvortrag | 9.625 | 12.206 | 12.906 | 14.584 | |
| Sonderposten | 17.926 | 17.523 | 17.473 | 18.293 | |
| Rückstellungen | 4.880 | 6.492 | 12.711 | 15.460 | |
| Verbindlichkeiten | 70.601 | 72.092 | 85.659 | 99.695 | |
| Verbindlichkeiten ggü. Gesellschaftern | 5.050 | 5.011 | 5.237 | 5.159 | |
| Andere Verbindlichkeiten | 65.551 | 67.082 | 80.422 | 94.536 | |
| Sonstige Passiva | 477 | 474 | 398 | 390 | |
| Summe Passiva | 229.821 | 233.219 | 254.556 | 274.243 | |
| Bilanzkennzahlen | | | | | |
| Eigenkapitalquote (in %) | 59,1 | 58,6 | 54,3 | 51,2 | |
| Verschuldungsgrad (in %) | 40,9 | 41,4 | 45,7 | 48,8 | |
| Eigenkapitalverzinsung (in %) | 1,9 | 0,5 | 1,2 | 1,5 | |
| Eigenkapitalverzinsung vor Gewinnabführung / Zuschuss (in %) | 1,9 | 0,5 | 1,2 | 1,5 | |

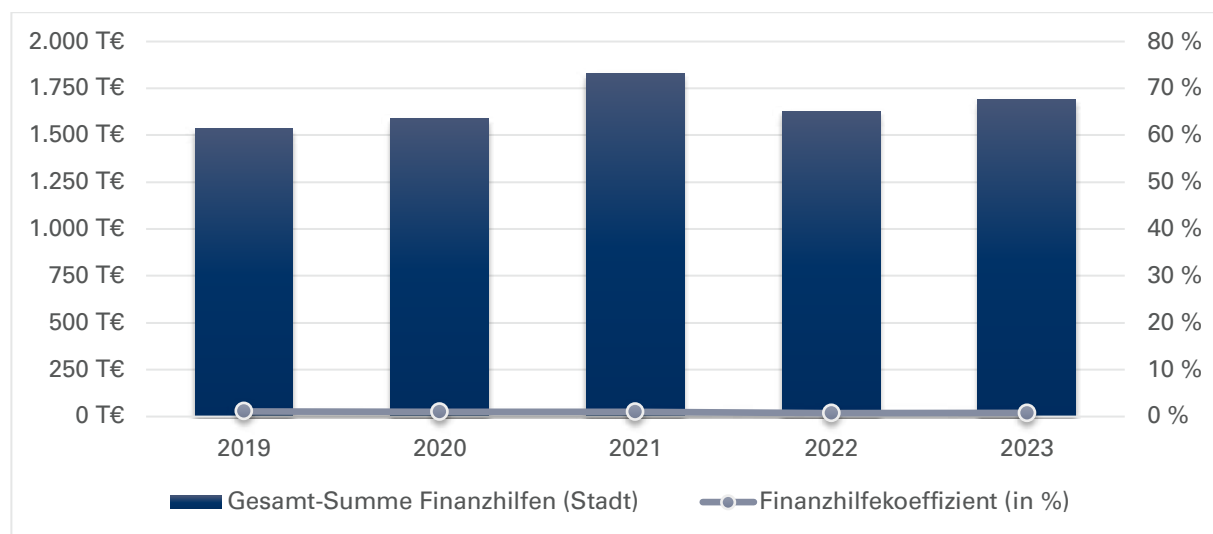
2023 keine Planbilanz

Daten der Erfolgsrechnung



| | in Tsd. € | 2019 | 2020 | 2021 | 2022 | 2023 |
|---------------------------------------|-----------|-----------------|-----------------|-----------------|-----------------|-----------------|
| Erlöse / Gebühren / Entgelte | | 136.458 | 150.489 | 160.303 | 167.462 | 162.152 |
| Sonstige Erträge / Einnahmen | | 7.755 | 11.037 | 32.825 | 38.072 | 50.384 |
| Summe Erträge / Einnahmen | | 144.213 | 161.526 | 193.128 | 205.534 | 212.536 |
| Sachaufwand / -ausgaben | | -36.782 | -43.068 | -45.394 | -49.851 | -82.566 |
| Personalaufwand / -ausgaben | | -87.680 | -98.082 | -108.013 | -117.141 | -122.914 |
| Abschreibungen | | -5.408 | -5.370 | -5.870 | -6.586 | -7.099 |
| Sonstiger Aufwand / Ausgaben | | -10.935 | -13.633 | -31.573 | -29.382 | -2.023 |
| Summe Aufwand / Ausgaben | | -140.806 | -160.153 | -190.851 | -202.960 | -214.602 |
| Betriebs- / Haushaltsergebnis | | 3.407 | 1.374 | 2.278 | 2.574 | -2.066 |
| Finanzergebnis | | -826 | -674 | -600 | -483 | 1.305 |
| Ergeb. gewöhnl. Geschäftstätigkeit | | 2.581 | 700 | 1.677 | 2.091 | -761 |
| Steuern | | 0 | 0 | 0 | 0 | 0 |
| Zwischenergebnis | | 2.581 | 700 | 1.677 | 2.091 | -761 |
| Aufwendungen aus Gewinnabführung | | 0 | 0 | 0 | 0 | 0 |
| Zuschüsse der Eigentümer | | 0 | 0 | 0 | 0 | 0 |
| Jahresüberschuss / -fehlbetrag | | 2.581 | 700 | 1.677 | 2.091 | -761 |
| Betriebskennzahlen | | | | | | |
| Deckungsgrad (in %) | | 102,4 | 100,9 | 101,2 | 101,3 | 99,0 |

Finanzhilfen



| | in Tsd. € | 2019 | 2020 | 2021 | 2022 | 2023 |
|--|-----------|--------------|--------------|--------------|--------------|--------------|
| Sichtbare Finanzhilfen (Stadt) | | | | | | |
| Investitionszuschuss: erhalten | | 0 | 0 | 0 | 0 | 0 |
| Investitionszuschuss: Rückzahlung (auch aus VJ/en) | | 0 | 0 | 0 | 0 | 0 |
| Betriebszuschuss: erhalten | | 223 | 273 | 278 | 216 | 636 |
| Betriebszuschuss: Rückzahlung (auch aus VJ/en) | | 0 | 0 | 0 | 0 | 0 |
| Sonstige sichtbare Finanzhilfen | | 884 | 885 | 1.123 | 1.099 | 859 |
| Summe sichtbare Finanzhilfen (Stadt) | | 1.107 | 1.158 | 1.401 | 1.316 | 1.495 |
| Nicht-sichtbare Finanzhilfen (Stadt) | | | | | | |
| Verzicht auf Stammkapitalverzinsung | | 429 | 429 | 429 | 312 | 195 |
| Sonstige nicht-sichtbare Finanzhilfen | | 0 | 0 | 0 | 0 | 0 |
| Summe nicht-sichtbare Finanzhilfen (Stadt) | | 429 | 429 | 429 | 312 | 195 |
| Gesamt-Summe Finanzhilfen (Stadt) | | 1.536 | 1.587 | 1.830 | 1.628 | 1.690 |
| Aufwand/Ausgaben | | -140.806 | -160.153 | -190.851 | -202.960 | -214.602 |
| Finanzhilfekennzahlen | | | | | | |
| Finanzhilfekoeffizient (in %) | | 1,1 | 1,0 | 1,0 | 0,8 | 0,8 |
| Nachrichtlich | | | | | | |
| Betriebszuschuss: Planansatz | | | | | | |
| Betriebszuschuss: verbraucht | | | | | | |

Kreditneuaufnahmen

| | in Tsd. € | 2019 | 2020 | 2021 | 2022 | 2023 |
|----------------|-----------|------|------|------|------|--------|
| Kreditaufnahme | | 0 | 0 | 0 | 0 | 31.500 |

Rechtsform:

GmbH

Gemeinnützigkeit:

Ja

Betreuungsreferat:

Gesundheitsreferat

Firmensitz:

Thalkirchner Straße 48
80337 München
Tel.: 089 5147 6701 (Sekretariat des
Vorsitzenden der Geschäftsführung)
Web.: www.muenchen-klinik.de

Geschäftsjahresbeginn:

Januar

Kapital:

Stammkapital 10.250 Tsd. €

Kapitalanteil LHM:

100,00%

Stand der Firmendaten:

30.06.2023

Basis der Finanzdaten:

Jahresabschlüsse, Wirtschaftsplan

Gegenstand und Aufgaben des Unternehmens

Gegenstand der Gesellschaft ist der Betrieb der Krankenhäuser Bogenhausen Harlaching, Neuperlach, Schwabing und Thalkirchner Straße einschließlich der Ausbildungsstätten und Schulen.

Die Satzungszwecke gemäß § 2 werden insbesondere verwirklicht durch die wohnortnahe, bedarfsgerechte Versorgung der Bevölkerung mit Krankenhausleistungen im Rahmen der Aufgabenstellung nach dem Krankenhausplan des Freistaates Bayern bzw. der Versorgungsverträge, die Versorgung der Bevölkerung mit ambulanten Gesundheitsleistungen, die Erbringung von Leistungen der stationären und ambulanten Vor- und Nachsorge als auch Leistungen der Pflege, Rehabilitation und Prävention und den Betrieb akademischer Lehrkrankenhäuser, auch unter Einschaltung von Hilfspersonen (§ 57 Abs. 1 AO).

Gesellschafter

| | Kapitalanteil | |
|--------------------------|---------------|----------|
| Landeshauptstadt München | 10.250 Tsd. € | 100,00 % |

Geschäftsführung

| | Funktion |
|---|---------------------|
| Herr Dr. Axel Fischer | Vorsitzende(r) |
| Frau Susanne Diefenthal | Geschäftsführer/-in |
| Herr Dr. med. Tim-Oliver Guderjahn (ab 01.02.2023) | Geschäftsführer/-in |
| Herr Dietmar Pawlik (bis 31.10.2022) | Geschäftsführer/-in |

Die Mitglieder der Geschäftsführung erhielten für das Geschäftsjahr 2022 insgesamt 1.171 Tsd. €, darin enthalten sind 104 Tsd. € Prämienbestandteile.

Finanzielle Zielvorgaben

Das Unternehmen München Klinik gGmbH (MüK) steht finanziell auf eigenen Füßen. Es benötigt keinen Zuschuss für den laufenden Betrieb und die Finanzierung der über die staatlichen Fördermittel hinausgehenden, aus Eigenmittel zu erbringenden, Neu- und Ersatzinvestitionen. Beteiligungsunternehmen „sind unter Beachtung betriebswirtschaftlicher Grundsätze und des Grundsatzes der Sparsamkeit und Wirtschaftlichkeit so zu führen, dass der öffentliche Zweck erfüllt wird.“ (Art. 95 Abs. 1 Satz 1 GO)

Garantieverpflichtungen

Es besteht eine Avalbürgschaft der LHM zur notwendigen Absicherung der Fördermittel nach Krankenhausgesetz.

Aufsichtsrat

Vorsitzende(r)

- Herr Dieter Reiter
- stellvertretende(r) Vorsitzende(r)
- Herr Norbert Flach

Mitglied

- Frau Kathrin Abele
- Frau Berta Blum
- Frau Christel Emmel
- Herr Christoph Frey
- Frau Dr. Hannah Gerstenkorn
- Frau Astrid Göttlicher
- Herr Dr. med. Peter Hoffmann
- Herr Dr. Andreas Hölscher
- Herr Alexander Reissl
- Frau Dr. Simone Rosenkranz
- Herr Dr. Florian Roth
- Herr Prof. Dr. Hans Theiss
- Herr Ivan Topic
- Frau Beatrix Zurek

Gesellschafterversammlung

- Herr Dieter Reiter

Beteiligungen

| | Kapitalanteil | |
|--|---------------|----------|
| Beratung Vermittlung Qualifizierung Städtisches Klinikum München GmbH (BVQ-StKM) | 200 Tsd. € | 100,00 % |
| MediCenter GmbH am Klinikum Bogenhausen | 25 Tsd. € | 100,00 % |
| München Klinik Bau Projektgesellschaft mbH | 25 Tsd. € | 100,00 % |

Überblick über den Geschäftsverlauf

Die München Klinik gGmbH ist ein 100%iges Tochterunternehmen der Landeshauptstadt München, die im Dezember 2019 in eine gemeinnützige GmbH überführt wurde. Gegenstand der Gesellschaft ist der Betrieb der Krankenhäuser Bogenhausen, Harlaching, Neuperlach, Schwabing und Thalkirchner Straße einschließlich der Ausbildungsstätten und Schulen.

Insgesamt hielt das Unternehmen 3.011 stationäre Planbetten sowie 232 teilstationäre Behandlungsplätze vor (Stand 31.12.2022). Im Jahr 2022 wurden in der MÜK 107.141 stationäre und teilstationäre Fälle behandelt. Aufgrund der Corona-Krise liegt der Wert auch im Jahr 2022 damit deutlich unter dem Niveau bis zum Jahr 2019. Neben vier Kliniken der höchsten Versorgungsstufe (Maximalversorger) und einer Fachklinik für Dermatologie werden Ausbildungseinrichtungen sowie ein medizinisches Dienstleistungszentrum vorgehalten. Die MediCenter GmbH am Klinikum Bogenhausen (Medizinisches Versorgungszentrum), die Beratung Vermittlung Qualifizierung Städtisches Klinikum München GmbH sowie die München Klinik Bau Projektgesellschaft mbH sind rechtlich eigenständige 100%ige Tochterunternehmen der MÜK.

Das Unternehmen befindet sich seit seiner Gründung im Jahr 2005 in einer finanziell angespannten Situation. Der Stadtrat bekräftigte jedoch immer seinen Willen, die MÜK als stadteigenes Unternehmen zur Sicherung der Krankenhausversorgung der Münchner Bürgerinnen und Bürger zu erhalten und zu sanieren. Hierfür stellt die Landeshauptstadt München 382 Mio. € zur Verfügung. Im Jahr 2021 wurden dem Unternehmen weitere 224,1 Mio. € bis 2030 als Risikoreserve zugesichert. Das Unternehmen soll in die Lage versetzt werden, langfristig den für die Sicherung der Liquidität, den Betrieb und die Investitionstätigkeiten erforderlichen Cashflow zu erwirtschaften. Dabei sollen möglichst viele Arbeitsplätze erhalten bleiben sowie die Arbeitsplatzattraktivität für die Mitarbeiterinnen und Mitarbeiter nachhaltig erhöht werden.

Ein Sanierungsgutachten aus 2015 setzt zunächst auf eine Gesundheits- und keine Wachstumsstrategie. Es sieht den Erhalt von vier Klinikstandorten vor. Bis zum Abschluss der Sanierung soll die Anzahl der Planbetten sukzessive reduziert und redundante Fachabteilungen zusammengelegt werden. Die Standorte Schwabing und Harlaching sollen Neubauten mit reduzierten Bettenkapazitäten erhalten. Der Standort Bogenhausen soll modernisiert und um einen Anbau erweitert werden. Am Klinikum Neuperlach wurde ein zentrales Laborzentrum errichtet, das mittlerweile den Betrieb aufgenommen hat. Die Nutzungsaufnahme der Klinikneubauten soll sukzessive bis 2028 erfolgen. In den folgenden Jahren erfolgt die weitere Sanierung des Klinikums Bogenhausen.

Das Jahresergebnis 2022 in Höhe von -32,4 Mio. € hat sich gegenüber dem Vorjahr (-9,8 Mio. €) um -22,6 Mio. € verschlechtert. Grund sind insbesondere die in 2022 ausgelaufenen Corona-Hilfen. Weiterhin stellen die schwierige Situation auf dem Fachkräftemarkt für Pflegefachkräfte, die Leistungsentwicklung, die andauernden Auswirkungen der Pandemie, Energiepreisteigerungen sowie die angespannte Lage im Bausektor (Entwicklung Bauindexkosten, Verfügbarkeit Fachfirmen) kritische Rahmenbedingungen für die weitere Sanierung dar. Auch in 2023 ist daher mit erheblichen Auswirkungen auf den Geschäfts- und Sanierungsverlauf zu rechnen.

Allgemeine Bemerkungen zu den Daten

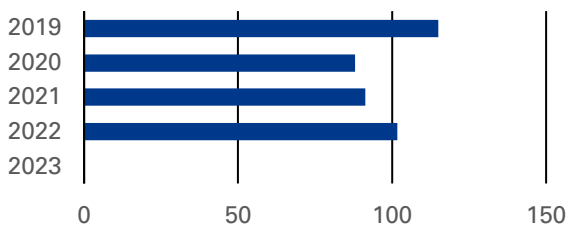
Die Planzahlen 2023 sind nichtöffentlich.

Beschäftigte

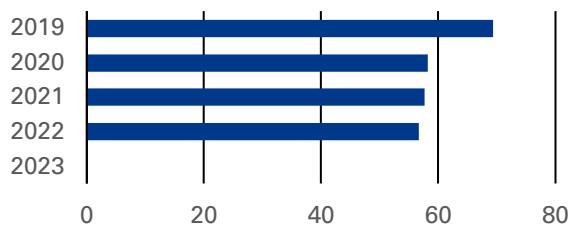
| | 2019 | 2020 | 2021 | 2022 | 2023 |
|--|-----------------|-----------------|-----------------|-----------------|------|
| Durchschnittliches Vollzeitäquivalent | 5.756,00 | 5.851,00 | 5.909,00 | 5.862,00 | |
| davon weiblich (in %) | 68,52 | 68,14 | 67,68 | 67,30 | |
| davon männlich (in %) | 31,48 | 31,86 | 32,32 | 32,70 | |
| davon nicht differenziert (in %) | 0,00 | 0,00 | 0,00 | 0,00 | |
| davon schwerbehindert (in %) | 10,42 | 9,73 | 9,17 | 8,55 | |

Leistungsdaten

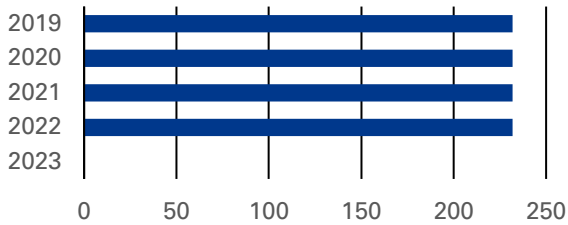
Auslastung Behandlungsplätze (teilstationär) (in %)



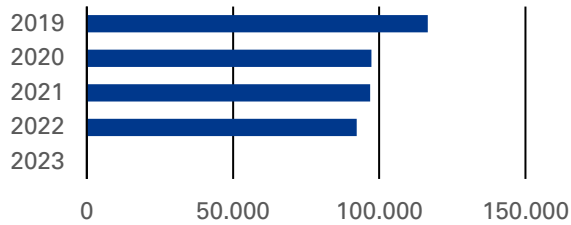
Auslastung Planbetten (vollstationär) (in %)



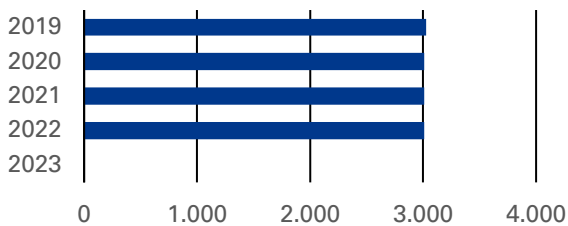
Behandlungsplätze (teilstationär)



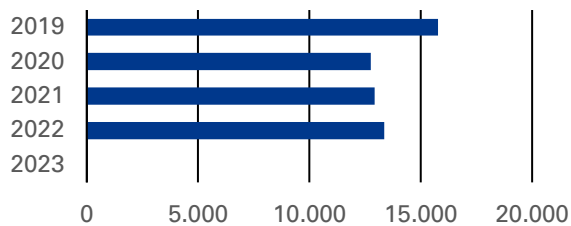
DRG-Fälle (lt. E1)



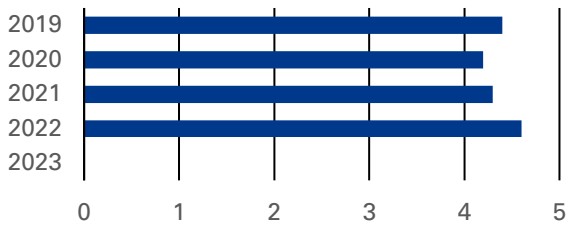
Planbetten (vollstationär)



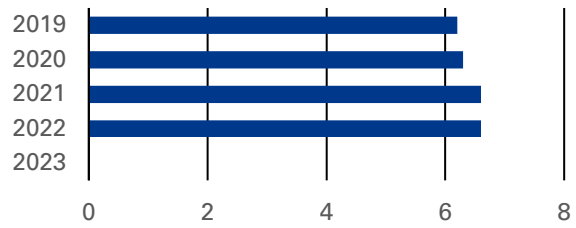
Teilstationäre Fälle



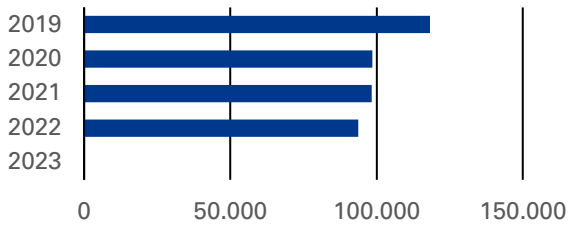
Verweildauer teilstationäre Fälle (in Tag)



Verweildauer vollstationäre Fälle (in Tag)



Vollstationäre Fälle

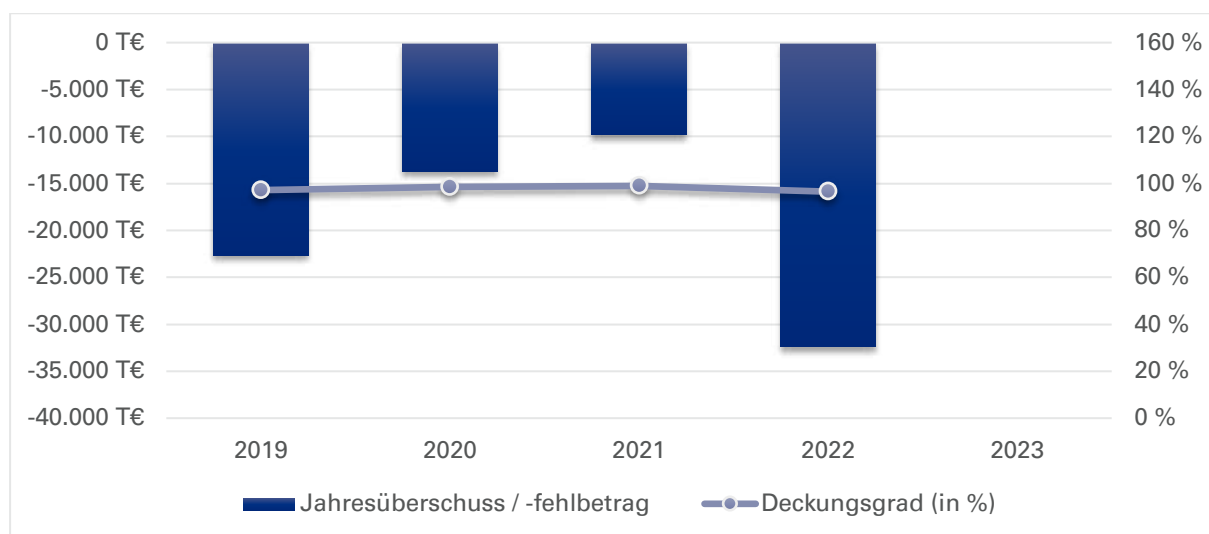


| | 2019 | 2020 | 2021 | 2022 | 2023 |
|---|---------|--------|--------|--------|------|
| Auslastung Behandlungsplätze (teilstationär) (in %) | 115,0 | 88,0 | 91,4 | 101,6 | |
| Auslastung Planbetten (vollstationär) (in %) | 69,4 | 58,2 | 57,6 | 56,7 | |
| Behandlungsplätze (teilstationär) | 232 | 232 | 232 | 232 | |
| DRG-Fälle (lt. E1) | 116.489 | 97.233 | 96.967 | 92.273 | |
| Planbetten (vollstationär) | 3.026 | 3.011 | 3.011 | 3.011 | |
| Teilstationäre Fälle | 15.778 | 12.741 | 12.940 | 13.361 | |
| Verweildauer teilstationäre Fälle (in Tag) | 4,4 | 4,2 | 4,3 | 4,6 | |
| Verweildauer vollstationäre Fälle (in Tag) | 6,2 | 6,3 | 6,6 | 6,6 | |
| Vollstationäre Fälle | 118.295 | 98.574 | 98.433 | 93.780 | |

Bilanzdaten

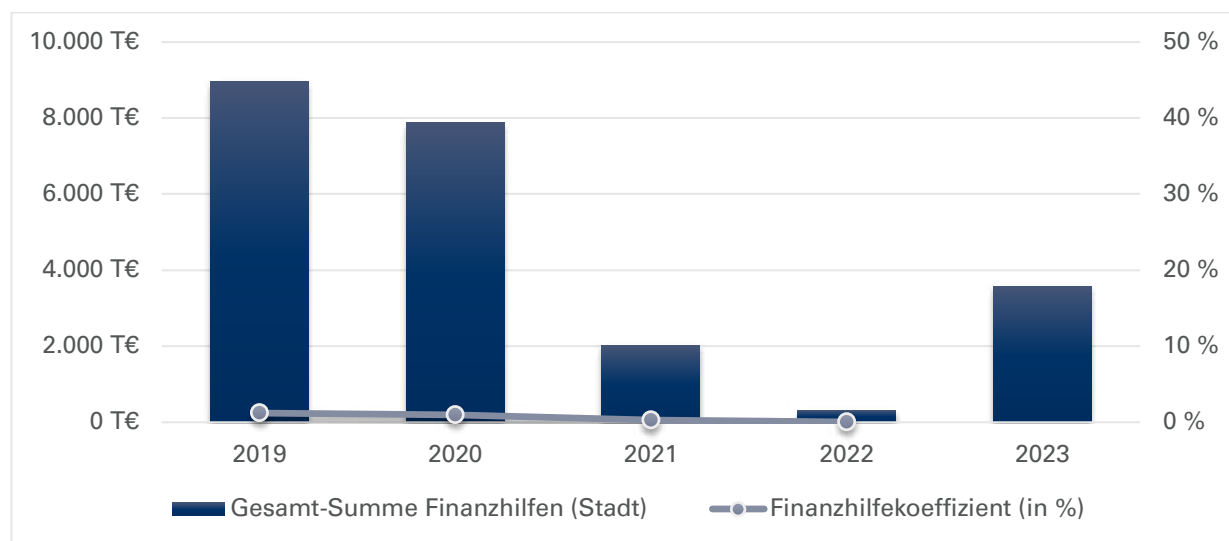
| in Tsd. € | 2019 | 2020 | 2021 | 2022 | 2023 |
|--|----------------|----------------|------------------|------------------|------|
| AKTIVA | | | | | |
| Anlagevermögen | 345.379 | 382.416 | 431.982 | 525.209 | |
| Umlaufvermögen | 295.654 | 408.621 | 595.956 | 545.437 | |
| Sonstige Aktiva | 26.609 | 25.818 | 26.803 | 26.724 | |
| Summe Aktiva | 667.642 | 816.855 | 1.054.741 | 1.097.370 | |
| PASSIVA | | | | | |
| Eigenkapital | 108.142 | 138.742 | 198.766 | 213.833 | |
| Gezeichnetes Kapital | 10.250 | 10.250 | 10.250 | 10.250 | |
| Rücklagen | 425.892 | 470.192 | 540.046 | 587.493 | |
| Sonstige EK Posten | 0 | 0 | 0 | 0 | |
| Gewinn und Verlustvortrag | -305.368 | -328.000 | -341.700 | -351.530 | |
| Jahresergebnis | -22.631 | -13.700 | -9.829 | -32.380 | |
| Sonderposten | 227.925 | 252.657 | 287.076 | 342.554 | |
| Rückstellungen | 176.879 | 181.177 | 172.612 | 174.648 | |
| Verbindlichkeiten | 154.516 | 244.113 | 395.708 | 365.668 | |
| Verbindlichkeiten ggü. Gesellschaftern | 34.554 | 30.174 | 26.348 | 23.385 | |
| Andere Verbindlichkeiten | 119.962 | 213.939 | 369.361 | 342.283 | |
| Sonstige Passiva | 180 | 166 | 579 | 667 | |
| Summe Passiva | 667.642 | 816.855 | 1.054.741 | 1.097.370 | |
| Bilanzkennzahlen | | | | | |
| Eigenkapitalquote (in %) | 16,2 | 17,0 | 18,8 | 19,5 | |
| Verschuldungsgrad (in %) | 83,8 | 83,0 | 81,2 | 80,5 | |
| Eigenkapitalverzinsung (in %) | -20,9 | -9,9 | -4,9 | -15,1 | |
| Eigenkapitalverzinsung vor Gewinnabführung / Zuschuss (in %) | -20,9 | -9,9 | -4,9 | -15,1 | |

Daten der Erfolgsrechnung



| | in Tsd. € | 2019 | 2020 | 2021 | 2022 | 2023 |
|---------------------------------------|-----------|-----------------|-----------------|-----------------|-----------------|------|
| Erlöse / Gebühren / Entgelte | | 668.169 | 710.772 | 733.587 | 724.172 | |
| Sonstige Erträge / Einnahmen | | 51.171 | 61.306 | 70.493 | 77.435 | |
| Summe Erträge / Einnahmen | | 719.340 | 772.077 | 804.080 | 801.607 | |
| Sachaufwand / -ausgaben | | -192.394 | -202.432 | -202.384 | -204.470 | |
| Personalaufwand / -ausgaben | | -447.184 | -485.302 | -499.598 | -516.129 | |
| Abschreibungen | | -41.168 | -44.280 | -42.706 | -45.260 | |
| Sonstiger Aufwand / Ausgaben | | -60.003 | -51.537 | -68.005 | -64.746 | |
| Summe Aufwand / Ausgaben | | -740.749 | -783.552 | -812.693 | -830.605 | |
| Betriebs- / Haushaltsergebnis | | -21.409 | -11.474 | -8.613 | -28.998 | |
| Finanzergebnis | | -1.090 | -2.155 | -1.205 | -3.370 | |
| Ergeb. gewöhnl. Geschäftstätigkeit | | -22.499 | -13.629 | -9.818 | -32.369 | |
| Steuern | | -132 | -71 | -12 | -11 | |
| Zwischenergebnis | | -22.631 | -13.700 | -9.829 | -32.380 | |
| Aufwendungen aus Gewinnabführung | | 0 | 0 | 0 | 0 | |
| Zuschüsse der Eigentümer | | 0 | 0 | 0 | 0 | |
| Jahresüberschuss / -fehlbetrag | | -22.631 | -13.700 | -9.829 | -32.380 | |
| Betriebskennzahlen | | | | | | |
| Deckungsgrad (in %) | | 97,1 | 98,5 | 98,9 | 96,5 | |

Finanzhilfen



| | in Tsd. € | 2019 | 2020 | 2021 | 2022 | 2023 |
|--|-----------|--------------|--------------|--------------|------------|--------------|
| Sichtbare Finanzhilfen (Stadt) | | | | | | |
| Investitionszuschuss: erhalten | | 8.673 | 7.597 | 1.759 | 51 | 3.310 |
| Investitionszuschuss: Rückzahlung (auch aus VJ/en) | | 0 | 0 | 0 | 0 | 0 |
| Betriebszuschuss: erhalten | | 0 | 0 | 0 | 0 | 0 |
| Betriebszuschuss: Rückzahlung (auch aus VJ/en) | | 0 | 0 | 0 | 0 | 0 |
| Sonstige sichtbare Finanzhilfen | | 0 | 0 | 0 | 0 | 0 |
| Summe sichtbare Finanzhilfen (Stadt) | | 8.673 | 7.597 | 1.759 | 51 | 3.310 |
| Nicht-sichtbare Finanzhilfen (Stadt) | | | | | | |
| Verzicht auf Stammkapitalverzinsung | | 282 | 282 | 282 | 205 | 128 |
| Sonstige nicht-sichtbare Finanzhilfen | | 0 | 0 | 0 | 0 | 0 |
| Summe nicht-sichtbare Finanzhilfen (Stadt) | | 282 | 282 | 282 | 205 | 128 |
| Gesamt-Summe Finanzhilfen (Stadt) | | 8.955 | 7.878 | 2.041 | 256 | 3.438 |
| Aufwand/Ausgaben | | -740.749 | -783.552 | -812.693 | -830.605 | |
| Finanzhilfekennzahlen | | | | | | |
| Finanzhilfekoeffizient (in %) | | 1,2 | 1,0 | 0,3 | 0,0 | |
| Nachrichtlich | | | | | | |
| Betriebszuschuss: Planansatz | | | | | | |
| Betriebszuschuss: verbraucht | | | | | | |

Kreditneuaufnahmen

| | in Tsd. € | 2019 | 2020 | 2021 | 2022 | 2023 |
|----------------|-----------|------|------|--------|--------|------|
| Kreditaufnahme | | 0 | 0 | 30.000 | 60.850 | |

Beratung Vermittlung Qualifizierung Städtisches Klinikum München GmbH (BVQ-StKM)

Gegenstand und Aufgaben des Unternehmens

Gegenstand des Unternehmens ist Qualifizierung und Beratung der seitens der Gesellschafterin übernommenen Arbeitnehmer*innen sowie deren Vermittlung in andere Beschäftigungsverhältnisse.

Die Gesellschaft ist unter Beachtung des Art. 87 GO zu allen Geschäften und Maßnahmen berechtigt, die der Erreichung oder Förderung des Gesellschaftszwecks unmittelbar oder mittelbar dienen. Zu diesem Zweck kann sich die Gesellschaft auch an andere Gesellschaften beteiligen oder solche Unternehmen sowie Hilfs- und Nebenbetriebe errichten, erwerben oder pachten.

Gesellschafter

| | Kapitalanteil | |
|----------------------|---------------|----------|
| München Klinik gGmbH | 200 Tsd. € | 100,00 % |

Geschäftsführung

| | Funktion |
|----------------|---------------------|
| Herr Ralf Merk | Geschäftsführer/-in |

Die Mitglieder der Geschäftsführung erhielten für 2022 Bezüge i.H.v. (Gesamtbezüge / davon erfolgsabhängig):

Herr Ralf Merk 39,6 Tsd. € / 0 Tsd. €

Finanzielle Zielvorgaben

Die BVQ-StKM hat i.d.R. keine Einnahmen aus dem eigenen Betrieb. Soweit sie die MüK von den Lasten einer fiktiven Kündigung befreit, gleicht die MüK dies aus. Die sonstigen Qualifizierungs- und Verwaltungskosten der BVQ-StKM übernimmt die LHM gemäß Zuschussbescheid vom 07.11.2016. Das Ziel ist ein ausgeglichenes Geschäftsergebnis.

Garantieverpflichtungen

keine

Gesellschafterversammlung

Vorsitzende(r)

- Herr Dr. Axel Fischer

Geschäftsführer/-in

- Frau Susanne Diefenthal
- Herr Dietmar Pawlik (bis 31.10.2022)

Mitglied

- Herr Dr. med. Tim-Oliver Guderjahn (ab 01.02.2023)

Beirat

Vorsitzende(r)

- Herr Christian Köning (bis 14.07.2022)
- Frau Barbara Likus (ab 15.07.2022)

Rechtsform:

GmbH

Gemeinnützigkeit:

Nein

Betreuungsreferat:

Gesundheitsreferat

Firmensitz:

Edmund-Rumpler-Str. 13
80939 München
Tel.: 089/318809-800

Geschäftsjahresbeginn:

Januar

Kapital:

Stammkapital 200 Tsd. €

Kapitalanteil LHM:

100,00%

Stand der Firmendaten:

30.06.2023

Basis der Finanzdaten:

Jahresabschlüsse, Wirtschaftsplan

1. stellvertretende(r) Vorsitzende(r)

- Frau Ingrid Greif

Mitglied

- Herr Michael Barros Hainzinger
- Frau Berta Blum
- Frau Dr. Hannah Gerstenkorn
- Frau Julia Lenders
- Herr Marco Mebus
- Herr Ralf Merk
- Herr Klaus Müller (bis 04.07.2022)
- Herr André Radun (ab 06.07.2022)
- Herr Thomas Schmid
- Frau Valentina Steimer
- Herr Stephan Westermaier

Beteiligungen

Das Unternehmen selbst hält keine Beteiligungen.

Allgemeine Bemerkungen zu den Daten

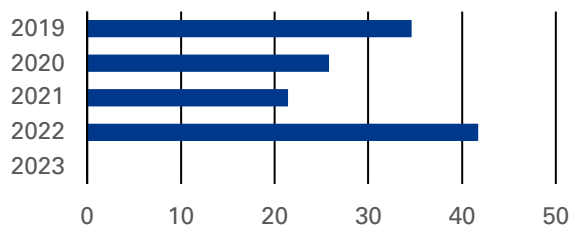
Die Planzahlen sind nichtöffentlich.

Beschäftigte

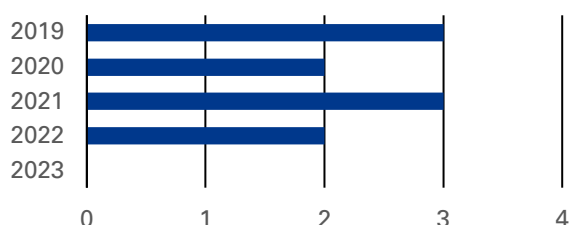
| | 2019 | 2020 | 2021 | 2022 | 2023 |
|--|-------------|-------------|-------------|-------------|------|
| Durchschnittliches Vollzeitäquivalent | 0,52 | 0,52 | 0,50 | 0,52 | |
| davon weiblich (in %) | 100,00 | 100,00 | 100,00 | 100,00 | |
| davon männlich (in %) | 0,00 | 0,00 | 0,00 | 0,00 | |
| davon nicht differenziert (in %) | 0,00 | 0,00 | 0,00 | 0,00 | |
| davon schwerbehindert (in %) | 0,00 | 0,00 | 0,00 | 0,00 | |

Leistungsdaten

Anzahl Teilnehmende/Nutzende in der BVQ (VZÄ) per 31.12.



Anzahl der vorzeitigen Vertragsbeendigungen (i.d.R. Vermittlung in sozialversicherungspflichtige Arbeitsverhältnisse)



| | 2019 | 2020 | 2021 | 2022 | 2023 |
|---|------|------|------|------|------|
| Anzahl Teilnehmende/Nutzende in der BVQ (VZÄ) per 31.12. | 34,6 | 25,8 | 21,5 | 41,7 | |
| Anzahl der vorzeitigen Vertragsbeendigungen (i.d.R. Vermittlung in sozialversicherungspflichtige Arbeitsverhältnisse) | 3 | 2 | 3 | 2 | |

Bilanzdaten

| in Tsd. € | 2019 | 2020 | 2021 | 2022 | 2023 |
|--|--------------|--------------|--------------|--------------|------|
| AKTIVA | | | | | |
| Anlagevermögen | 48 | 25 | 5 | 2 | |
| Umlaufvermögen | 2.525 | 1.584 | 1.060 | 3.517 | |
| Sonstige Aktiva | 0 | 8 | 6 | 3 | |
| Summe Aktiva | 2.574 | 1.617 | 1.071 | 3.522 | |
| PASSIVA | | | | | |
| Eigenkapital | 149 | 134 | 153 | 161 | |
| Gezeichnetes Kapital | 200 | 200 | 200 | 200 | |
| Rücklagen | 0 | 0 | 0 | 0 | |
| Sonstige EK Posten | 0 | 0 | 0 | 0 | |
| Gewinn und Verlustvortrag | -56 | -51 | -66 | -47 | |
| Jahresergebnis | 4 | -15 | 20 | 8 | |
| Rückstellungen | 1.574 | 967 | 777 | 2.531 | |
| Verbindlichkeiten | 689 | 516 | 141 | 816 | |
| Verbindlichkeiten ggü. Gesellschaftern | 99 | 0 | 0 | 0 | |
| Andere Verbindlichkeiten | 590 | 516 | 141 | 816 | |
| Sonstige Passiva | 162 | 0 | 0 | 14 | |
| Summe Passiva | 2.574 | 1.617 | 1.071 | 3.522 | |
| Bilanzkennzahlen | | | | | |
| Eigenkapitalquote (in %) | 5,8 | 8,3 | 14,3 | 4,6 | |
| Verschuldungsgrad (in %) | 94,2 | 91,7 | 85,7 | 95,4 | |
| Eigenkapitalverzinsung (in %) | 2,8 | -11,1 | 12,7 | 4,7 | |
| Eigenkapitalverzinsung vor Gewinnabführung / Zuschuss (in %) | 2,8 | -11,1 | 12,7 | 4,7 | |

2023 keine Planbilanz

Daten der Erfolgsrechnung

| in Tsd. € | 2019 | 2020 | 2021 | 2022 | 2023 |
|---------------------------------------|---------------|---------------|---------------|---------------|------|
| Erlöse / Gebühren / Entgelte | 11 | 0 | 0 | 3 | |
| Sonstige Erträge / Einnahmen | 3.574 | 3.114 | 2.302 | 6.720 | |
| Summe Erträge / Einnahmen | 3.585 | 3.114 | 2.302 | 6.723 | |
| Sachaufwand / -ausgaben | 0 | 0 | 0 | 0 | |
| Personalaufwand / -ausgaben | -2.599 | -2.138 | -1.590 | -5.717 | |
| Abschreibungen | -32 | -27 | -20 | -3 | |
| Sonstiger Aufwand / Ausgaben | -950 | -963 | -667 | -992 | |
| Summe Aufwand / Ausgaben | -3.581 | -3.129 | -2.277 | -6.713 | |
| Betriebs- / Haushaltsergebnis | 4 | -15 | 26 | 10 | |
| Finanzergebnis | 0 | 0 | -6 | -3 | |
| Ergeb. gewöhnl. Geschäftstätigkeit | 4 | -15 | 20 | 8 | |
| Steuern | 0 | 0 | 0 | 0 | |
| Zwischenergebnis | 4 | -15 | 20 | 8 | |
| Aufwendungen aus Gewinnabführung | 0 | 0 | 0 | 0 | |
| Zuschüsse der Eigentümer | 0 | 0 | 0 | 0 | |
| Jahresüberschuss / -fehlbetrag | 4 | -15 | 20 | 8 | |
| Betriebskennzahlen | | | | | |
| Deckungsgrad (in %) | 100,1 | 99,5 | 101,1 | 100,2 | |

Finanzhilfen

| in Tsd. € | 2019 | 2020 | 2021 | 2022 | 2023 |
|--|--------------|--------------|--------------|--------------|--------------|
| Sichtbare Finanzhilfen (Stadt) | | | | | |
| Investitionszuschuss: erhalten | 0 | 0 | 0 | 0 | 0 |
| Investitionszuschuss: Rückzahlung (auch aus VJ/en) | 0 | 0 | 0 | 0 | 0 |
| Betriebszuschuss: erhalten | 3.177 | 2.370 | 1.553 | 3.850 | 4.242 |
| Betriebszuschuss: Rückzahlung (auch aus VJ/en) | -566 | -482 | 0 | -750 | 0 |
| Sonstige sichtbare Finanzhilfen | 0 | 0 | 0 | 0 | 0 |
| Summe sichtbare Finanzhilfen (Stadt) | 2.611 | 1.888 | 1.553 | 3.100 | 4.242 |
| Nicht-sichtbare Finanzhilfen (Stadt) | | | | | |
| Sonstige nicht-sichtbare Finanzhilfen | 0 | 0 | 0 | 0 | 0 |
| Summe nicht-sichtbare Finanzhilfen (Stadt) | 0 | 0 | 0 | 0 | 0 |
| Gesamt-Summe Finanzhilfen (Stadt) | 2.611 | 1.888 | 1.553 | 3.100 | 4.242 |
| Aufwand/Ausgaben | -3.581 | -3.129 | -2.277 | -6.713 | |
| Finanzhilfekennzahlen | | | | | |
| Finanzhilfekoeffizient (in %) | 72,9 | 60,3 | 68,2 | 46,18 | |
| Nachrichtlich | | | | | |
| Betriebszuschuss: Planansatz | 3.745 | 3.217 | 2.325 | 3.315 | 4.242 |
| Betriebszuschuss: verbraucht | 2.611 | 1.888 | 1.553 | 3.100 | |

Die Gesellschaft erhält den größten Teil der Erträge aus Zuschüssen der Landeshauptstadt München (vgl. Erläuterungen zu „Finanzielle Zielvorgaben“).

Kreditneuaufnahmen

| in Tsd. € | 2019 | 2020 | 2021 | 2022 | 2023 |
|----------------|------|------|------|------|------|
| Kreditaufnahme | 0 | 0 | 0 | 0 | |

MediCenter GmbH am Klinikum Bogenhausen

Gegenstand und Aufgaben des Unternehmens

Gegenstand des Unternehmens ist die Errichtung und der Betrieb eines medizinischen Versorgungszentrums als öffentliche Gesundheitseinrichtung durch die Erbringung fachübergreifender vertragsärztlicher und privatärztlicher Leistungen unter ärztlicher Leitung und in enger Zusammenarbeit mit anderen Leistungserbringern. Zweck der Gesellschaft ist die Herstellung einer wohnortnahen, bedarfsgerechten Versorgung der Bevölkerung mit ambulanten Gesundheitsdienstleistungen, um den Patientinnen und Patienten in der Zeit vor einer stationären Behandlung, aber auch nach einem stationären Aufenthalt, eine ergänzende (integrierte) Versorgung, mit dem Ziel einer Verbesserung der Behandlungs- und Ergebnisqualität, anbieten zu können.

Gesellschafter

| | Kapitalanteil | |
|----------------------|---------------|----------|
| München Klinik gGmbH | 25 Tsd. € | 100,00 % |

Geschäftsführung

| | Funktion |
|---|---------------------|
| Herr Dr. Axel Fischer (ab 15.11.2022) | Vorsitzende(r) |
| Herr Dietmar Pawlik (bis 31.10.2022) | Geschäftsführer/-in |
| Frau Beatrix van den Boom (ab 01.02.2023) | Geschäftsführer/-in |

Die Mitglieder der Geschäftsführung erhielten für 2022 Bezüge i.H.v. (Gesamtbezüge / davon erfolgsabhängig):

Herr Pawlik erhält Bezüge gemäß dem Geschäftsführervertrag bei der München Klinik gGmbH und keine weiteren Bezüge für die Geschäftsführung dieser Gesellschaft.

Finanzielle Zielvorgaben

Die Organgesellschaft (MediCenter GmbH) verpflichtet sich, ihren ganzen Gewinn an die Obergesellschaft (MüK) abzuführen. Die Obergesellschaft verpflichtet sich, die Verluste der Organgesellschaft abzudecken. (§4 Beherrschungs- und Gewinnabführungsvertrag)

Garantieverpflichtungen

keine

Gesellschafterversammlung

Vorsitzende(r)

- Herr Dr. Axel Fischer

Geschäftsführer/-in

- Frau Susanne Diefenthal
- Herr Dietmar Pawlik (bis 31.10.2022)

Mitglied

- Herr Dr. med. Tim-Oliver Gudejahn (ab 01.02.2023)

Beteiligungen

Das Unternehmen selbst hält keine Beteiligungen.

Rechtsform:

GmbH

Gemeinnützigkeit:

Ja

Betreuungsreferat:

Gesundheitsreferat

Firmensitz:

Thalkirchner Str. 48

80337 München

Tel.: (089) 9270-2970

Web.: <https://www.muenchen-klinik.de/medicenter/>

Geschäftsjahresbeginn:

Januar

Kapital:

Stammkapital 25 Tsd. €

Kapitalanteil LHM:

100,00%

Stand der Firmendaten:

30.06.2023

Basis der Finanzdaten:

Jahresabschlüsse, Wirtschaftsplan

Allgemeine Bemerkungen zu den Daten

Die Planzahlen 2023 sind nichtöffentlich.

Beschäftigte

| | 2019 | 2020 | 2021 | 2022 | 2023 |
|--|-------------|--------------|--------------|--------------|------|
| Durchschnittliches Vollzeitäquivalent | 9,35 | 11,77 | 13,74 | 10,44 | |
| davon weiblich (in %) | 89,63 | 75,02 | 78,38 | 71,65 | |
| davon männlich (in %) | 10,37 | 24,98 | 21,54 | 28,35 | |
| davon nicht differenziert (in %) | 0,00 | 0,00 | 0,00 | 0,00 | |
| davon schwerbehindert (in %) | 0,11 | 0,00 | 0,00 | 0,00 | |

Leistungsdaten

| | 2019 | 2020 | 2021 | 2022 | 2023 |
|--|-------|-------|-------|-------|------|
| Erlöse aus Kooperationen / Mieteinnahmen (T€) | 71 | 56 | 35 | 0 | |
| PET_CT/Nuklearmedizin (Anzahl Behandlungen) | 2.497 | 2.951 | 2.797 | 3.130 | |
| Physikalische und Rehabilitative Medizin (Anzahl Behandlungen) | 1.787 | 2.139 | 2.017 | 1.406 | |

Bilanzdaten

| in Tsd. € | 2019 | 2020 | 2021 | 2022 | 2023 |
|--|--------------|--------------|--------------|--------------|------|
| AKTIVA | | | | | |
| Anlagevermögen | 271 | 306 | 608 | 522 | |
| Umlaufvermögen | 1.140 | 1.269 | 1.504 | 1.330 | |
| Sonstige Aktiva | 0 | 0 | 0 | 0 | |
| Summe Aktiva | 1.412 | 1.575 | 2.112 | 1.852 | |
| PASSIVA | | | | | |
| Eigenkapital | 25 | 25 | 25 | 25 | |
| Gezeichnetes Kapital | 25 | 25 | 25 | 25 | |
| Rücklagen | 0 | 0 | 0 | 0 | |
| Sonstige EK Posten | 0 | 0 | 0 | 0 | |
| Jahresergebnis | 0 | 0 | 0 | 0 | |
| Rückstellungen | 165 | 235 | 193 | 238 | |
| Verbindlichkeiten | 1.222 | 1.315 | 1.893 | 1.589 | |
| Verbindlichkeiten ggü. Gesellschaftern | 1.177 | 1.240 | 1.713 | 1.314 | |
| Andere Verbindlichkeiten | 45 | 75 | 180 | 275 | |
| Sonstige Passiva | 0 | 0 | 0 | 0 | |
| Summe Passiva | 1.412 | 1.575 | 2.112 | 1.852 | |
| Bilanzkennzahlen | | | | | |
| Eigenkapitalquote (in %) | 1,8 | 1,6 | 1,2 | 1,4 | |
| Verschuldungsgrad (in %) | 98,2 | 98,4 | 98,8 | 98,7 | |
| Eigenkapitalverzinsung (in %) | 0,0 | 0,0 | 0,0 | 0,0 | |
| Eigenkapitalverzinsung vor Gewinnabführung / Zuschuss (in %) | -826,8 | -3.098,4 | -2.249,0 | -1.696,9 | |

2023 keine Planbilanz

Daten der Erfolgsrechnung

| in Tsd. € | 2019 | 2020 | 2021 | 2022 | 2023 |
|---------------------------------------|---------------|---------------|---------------|---------------|------|
| Erlöse / Gebühren / Entgelte | 1.492 | 1.714 | 1.968 | 2.003 | |
| Sonstige Erträge / Einnahmen | 41 | 33 | 83 | 46 | |
| Summe Erträge / Einnahmen | 1.533 | 1.747 | 2.050 | 2.049 | |
| Sachaufwand / -ausgaben | -922 | -1.076 | -604 | -653 | |
| Personalaufwand / -ausgaben | -764 | -1.398 | -1.359 | -1.063 | |
| Abschreibungen | -50 | -43 | -90 | -97 | |
| Sonstiger Aufwand / Ausgaben | 0 | 0 | -546 | -643 | |
| Summe Aufwand / Ausgaben | -1.736 | -2.517 | -2.599 | -2.456 | |
| Betriebs- / Haushaltsergebnis | -203 | -770 | -549 | -407 | |
| Finanzergebnis | -4 | -5 | -13 | -18 | |
| Ergeb. gewöhnl. Geschäftstätigkeit | -207 | -775 | -562 | -424 | |
| Steuern | 0 | 0 | 0 | 0 | |
| Zwischenergebnis | -207 | -775 | -562 | -424 | |
| Aufwendungen aus Gewinnabführung | 0 | 0 | 0 | 0 | |
| Zuschüsse der Eigentümer | 207 | 775 | 562 | 424 | |
| Jahresüberschuss / -fehlbetrag | 0 | 0 | 0 | 0 | |
| Betriebskennzahlen | | | | | |
| Deckungsgrad (in %) | 88,3 | 69,4 | 78,9 | 83,4 | |

Zuschüsse der Eigentümer:

Verlustübernahme-/ausgleich der Muttergesellschaft (Beherrschungs- und Gewinnabführungsvertrag)

Finanzhilfen

Dieser Betrieb erhält von der Landeshauptstadt München keine Finanzhilfen.

Kreditneuaufnahmen

| in Tsd. € | 2019 | 2020 | 2021 | 2022 | 2023 |
|----------------|------|------|------|------|------|
| Kreditaufnahme | 182 | 182 | 336 | 15 | |

München Klinik Bau Projektgesellschaft mbH

Rechtsform:

GmbH

Gemeinnützigkeit:

Nein

Betreuungsreferat:

Gesundheitsreferat

Firmensitz:

Thalkirchner Str. 48

80337 München

Tel.: 089/5147-6740

Web.: www.muenchen-klinik.de

Geschäftsjahresbeginn:

Januar

Kapital:

Stammkapital 25 Tsd. €

Kapitalanteil LHM:

100,00%

Stand der Firmendaten:

30.06.2023

Basis der Finanzdaten:

Jahresabschlüsse, Wirtschaftsplan

Gegenstand und Aufgaben des Unternehmens

Gegenstand des Unternehmens ist die Übernahme umfassender Dienstleistungen für die München Klinik gGmbH (vormals Städtisches Klinikum München GmbH) bei Infrastrukturprojekten.

Die Gesellschaft ist unter Beachtung von Art. 87 GO zu allen Geschäften und Maßnahmen berechtigt, die der Erreichung oder Förderung des Gesellschaftszwecks unmittelbar oder mittelbar dienen.

Gesellschafter

| | Kapitalanteil | |
|----------------------|---------------|----------|
| München Klinik gGmbH | 25 Tsd. € | 100,00 % |

Geschäftsführung

| | Funktion |
|---|---------------------|
| Herr Michael Bergmann-Mitzel (ab 16.11.2022) | Geschäftsführer/-in |
| Herr Dr. Axel Fischer (ab 16.11.2022, bis 13.02.2023) | Geschäftsführer/-in |
| Herr Dr. med. Tim-Oliver Guderjahn (ab 14.02.2023) | Geschäftsführer/-in |
| Herr Dietmar Pawlik (bis 31.10.2022) | Geschäftsführer/-in |

Die Mitglieder der Geschäftsführung erhielten für 2022 Bezüge i.H.v. (Gesamtbezüge / davon erfolgsabhängig):

Herr Michael Bergmann-Mitzel 6 Tsd. € / 0 Tsd. €

Herr Dietmar Pawlik - / -

Herr Michael Bergmann-Mitzel: Hauptvertrag MüK, er erhält eine Zulage für GF als Zusatzaufgabe.

Herr Dietmar Pawlik: Das Gehalt ist in den Bezügen gem. Geschäftsführervertrag bzw. Anstellungsvertrag bei der München Klinik gGmbH enthalten.

Finanzielle Zielvorgaben

keine

Garantieverpflichtungen

keine

Aufsichtsrat

Vorsitzende(r)

- Herr Christoph Frey
- stellvertretende(r) Vorsitzende(r)

- Frau Astrid Göttlicher

Mitglied

- Frau Dr. Hannah Gerstenkorn
- Frau Dr. Simone Rosenkranz
- Herr Prof. Dr. Hans Theiss
- Herr Ivan Topic

Gesellschafterversammlung

Mitglied

- Frau Susanne Diefenthal
- Herr Dr. Axel Fischer
- Herr Dr. med. Tim-Oliver Guderjahn (ab 01.02.2023)
- Herr Dietmar Pawlik (bis 31.10.2022)

Beteiligungen

Das Unternehmen selbst hält keine Beteiligungen.

Allgemeine Bemerkungen zu den Daten

Die Planzahlen sind nichtöffentlich.

Beschäftigte

| | 2019 | 2020 | 2021 | 2022 | 2023 |
|--|-------------|--------------|--------------|--------------|------|
| Durchschnittliches Vollzeitäquivalent | 0,00 | 20,00 | 18,33 | 23,50 | |
| davon weiblich (in %) | | 55,00 | 49,59 | 56,38 | |
| davon männlich (in %) | | 45,00 | 50,41 | 43,62 | |
| davon nicht differenziert (in %) | | 0,00 | 0,00 | 0,00 | |
| davon schwerbehindert (in %) | | 0,00 | 0,00 | 0,00 | |

Durchschnittliches Vollzeitäquivalent 2019:
keine Einstellungen, da keine Geschäftstätigkeit

Leistungsdaten

| in Tsd. € | 2019 | 2020 | 2021 | 2022 | 2023 |
|--|------|-------|-------|-------|------|
| Dienstleistungen Infrastrukturprojekte für die MÜK | | 2.191 | 2.582 | 2.623 | |

Bilanzdaten

| in Tsd. € | 2019 | 2020 | 2021 | 2022 | 2023 |
|--|------------|--------------|--------------|--------------|------|
| AKTIVA | | | | | |
| Anlagevermögen | 0 | 317 | 281 | 252 | |
| Umlaufvermögen | 924 | 1.045 | 1.342 | 1.353 | |
| Sonstige Aktiva | 0 | 0 | 0 | 0 | |
| Summe Aktiva | 924 | 1.362 | 1.624 | 1.605 | |
| PASSIVA | | | | | |
| Eigenkapital | 909 | 952 | 996 | 1.038 | |
| Gezeichnetes Kapital | 25 | 25 | 25 | 25 | |
| Rücklagen | 900 | 900 | 900 | 900 | |
| Sonstige EK Posten | 0 | 0 | 0 | 0 | |
| Gewinn und Verlustvortrag | -8 | -16 | 27 | 71 | |
| Jahresergebnis | -9 | 43 | 44 | 42 | |
| Rückstellungen | 10 | 56 | 199 | 171 | |
| Verbindlichkeiten | 5 | 29 | 429 | 396 | |
| Verbindlichkeiten ggü. Gesellschaftern | 4 | 0 | 390 | 315 | |
| Andere Verbindlichkeiten | 1 | 29 | 38 | 81 | |
| Sonstige Passiva | 0 | 325 | 0 | 0 | |
| Summe Passiva | 924 | 1.362 | 1.624 | 1.605 | |
| Bilanzkennzahlen | | | | | |
| Eigenkapitalquote (in %) | 98,4 | 69,9 | 61,3 | 64,7 | |
| Verschuldungsgrad (in %) | 1,6 | 30,1 | 38,7 | 35,3 | |
| Eigenkapitalverzinsung (in %) | -0,9 | 4,5 | 4,4 | 4,1 | |
| Eigenkapitalverzinsung vor Gewinnabführung / Zuschuss (in %) | -0,9 | 4,5 | 4,4 | 4,1 | |

2019 Rumpfgeschäftsjahr

2023 keine Planbilanz

Daten der Erfolgsrechnung

| in Tsd. € | 2019 | 2020 | 2021 | 2022 | 2023 |
|---------------------------------------|-----------|---------------|---------------|---------------|------|
| Erlöse / Gebühren / Entgelte | 0 | 2.191 | 2.582 | 2.623 | |
| Sonstige Erträge / Einnahmen | 0 | 0 | 30 | 59 | |
| Summe Erträge / Einnahmen | 0 | 2.191 | 2.613 | 2.682 | |
| Sachaufwand / -ausgaben | 0 | -134 | -5 | -3 | |
| Personalaufwand / -ausgaben | 0 | -1.342 | -1.989 | -2.175 | |
| Abschreibungen | 0 | -38 | -38 | -40 | |
| Sonstiger Aufwand / Ausgaben | -9 | -613 | -498 | -384 | |
| Summe Aufwand / Ausgaben | -9 | -2.127 | -2.530 | -2.603 | |
| Betriebs- / Haushaltsergebnis | -9 | 64 | 82 | 79 | |
| Finanzergebnis | 0 | 0 | -5 | -5 | |
| Ergeb. gewöhnl. Geschäftstätigkeit | -9 | 64 | 77 | 75 | |
| Steuern | 0 | -21 | -33 | -32 | |
| Zwischenergebnis | -9 | 43 | 44 | 42 | |
| Aufwendungen aus Gewinnabführung | 0 | 0 | 0 | 0 | |
| Zuschüsse der Eigentümer | 0 | 0 | 0 | 0 | |
| Jahresüberschuss / -fehlbetrag | -9 | 43 | 44 | 42 | |
| Betriebskennzahlen | | | | | |
| Deckungsgrad (in %) | 0,0 | 103,0 | 103,3 | 103,1 | |

Finanzhilfen

Dieser Betrieb erhält von der Landeshauptstadt München keine Finanzhilfen.

Kreditneuaufnahmen

| in Tsd. € | 2019 | 2020 | 2021 | 2022 | 2023 |
|----------------|------|------|------|------|------|
| Kreditaufnahme | 0 | 0 | 0 | 0 | |

Branchenbetrachtung

Bau- und Wohnungswesen





**Rechtsform:**

GmbH

Gemeinnützigkeit:

Nein

Betreuungsreferat:

Kommunalreferat

Firmensitz:Schwanthalerstraße 13
Aufgang 2
80336 München
Tel.: 08954825050**Geschäftsjahresbeginn:**

Januar

Kapital:

Stammkapital 2.556 Tsd. €

Kapitalanteil LHM:

100,00%

Stand der Firmendaten:

30.06.2023

Basis der Finanzdaten:

Jahresabschlüsse, Wirtschaftsplan

Gegenstand und Aufgaben des Unternehmens

Verwaltung einschließlich des Erhalts des jeweiligen Grund- und Hausbesitzes der Gesellschaft sowie die Vermietung und Verpachtung der einzelnen Häuser, Betriebe und Wohnungen dieses Grundbesitzes, insbesondere die Verpachtung des Anwesens „Deutsches Theater“ in München, Schwanthalerstr. 13, zu Zwecken des Theater- und Faschingsbetriebes (vgl. § 2 der Satzung).

Gesellschafter

| | Kapitalanteil | |
|--------------------------|---------------|----------|
| Landeshauptstadt München | 2.556 Tsd. € | 100,00 % |

Geschäftsführung

| | Funktion |
|----------------------|---------------------|
| Herr Heinz Dederichs | Geschäftsführer/-in |

Die Mitglieder der Geschäftsführung erhielten für 2022 Bezüge i.H.v. (Gesamtbezüge / davon erfolgsabhängig):

Herr Heinz Dederichs 151 Tsd. € / 0 Tsd. €

Finanzielle Zielvorgaben

Beteiligungsunternehmen „sind unter Beachtung betriebswirtschaftlicher Grundsätze und des Grundsatzes der Sparsamkeit und Wirtschaftlichkeit so zu führen, dass der öffentliche Zweck erfüllt wird.“ (Art. 95 Abs. 1 Satz 1 GO)

Garantieverpflichtungen

keine

Aufsichtsrat

Vorsitzende(r)

- Frau Katrin Habenschaden

Mitglied

- Frau Kathrin Abele
- Frau Kristina Frank
- Frau Ulrike Grimm
- Frau Heike Kainz
- Herr Thomas Niederbühl
- Frau Angelika Pilz-Strasser

Gesellschafterversammlung

Vorsitzende(r)

- Frau Kristina Frank

Beteiligungen

Das Unternehmen selbst hält keine Beteiligungen.

Überblick über den Geschäftsverlauf

Die Deutsches Theater Grund- und Hausbesitz GmbH (DTGH) ist aufgrund ihrer Gesellschafterstruktur und der Besonderheit der von ihr zu verwaltenden Immobilien nicht mit anderen branchenüblichen Immobiliengesellschaften vergleichbar. Wirtschaftlicher Zweck der DTGH ist die Verwaltung und Vermietung des Grund-

und Hausbesitzes der Gesellschaft, insbesondere die Verpachtung des Anwesens „Deutsches Theater“ zu Zwecken des Theater- und Faschingsbetriebes. Die LHM ist zu 100 % an der Gesellschaft beteiligt.

Von 2008 bis zur Wiedereröffnung Anfang 2014 wurde das Deutsche Theater einschließlich des Gaststättengebäudes saniert. Die Sanierung des Immobilienkomplexes war in dieser Zeit Hauptaufgabe der DTGH. Seit dem Geschäftsjahr 2016 konnte die Gesellschaft auch den Leerstand der Büroeinheiten reduzieren und eine Vollvermietung erzielen.

Der deutliche Rückgang der Finanzhilfen ist eine Folge der Beendigung der Sanierung, da die hierfür erforderlichen Finanzmittel von der Landeshauptstadt München als Investitionszuschuss zur Verfügung gestellt wurden. Ab dem Jahr 2020 gab es keine Zinsverzichte mehr aus Darlehensgewährungen, da erstmals Zinszahlungen für das städtische Darlehen aus den 80er Jahren geleistet werden konnten. Die DTGH tilgte die Restschuld für das Darlehen 2021 vollständig.

Beschäftigte

| | 2019 | 2020 | 2021 | 2022 | 2023 |
|--|-------------|-------------|-------------|-------------|-------------|
| Durchschnittliches Vollzeitäquivalent | 5,00 | 5,00 | 4,00 | 3,00 | 3,00 |
| davon weiblich (in %) | 40,00 | 40,00 | 50,00 | 33,33 | 33,33 |
| davon männlich (in %) | 60,00 | 60,00 | 50,00 | 66,67 | 66,67 |
| davon nicht differenziert (in %) | 0,00 | 0,00 | 0,00 | 0,00 | 0,00 |
| davon schwerbehindert (in %) | 20,00 | 20,00 | 25,00 | | |

Leistungsdaten

Im Erbbaurecht vergebene Anwesen



Vermietete / verpachtete Anwesen



| | 2019 | 2020 | 2021 | 2022 | 2023 |
|----------------------------------|------|------|------|------|------|
| Im Erbbaurecht vergebene Anwesen | 2 | 2 | 2 | 2 | 2 |
| Vermietete / verpachtete Anwesen | 2 | 2 | 2 | 2 | 2 |

Im Erbbaurecht vergebene Anwesen: Schwanthalerstr. 15 und 23

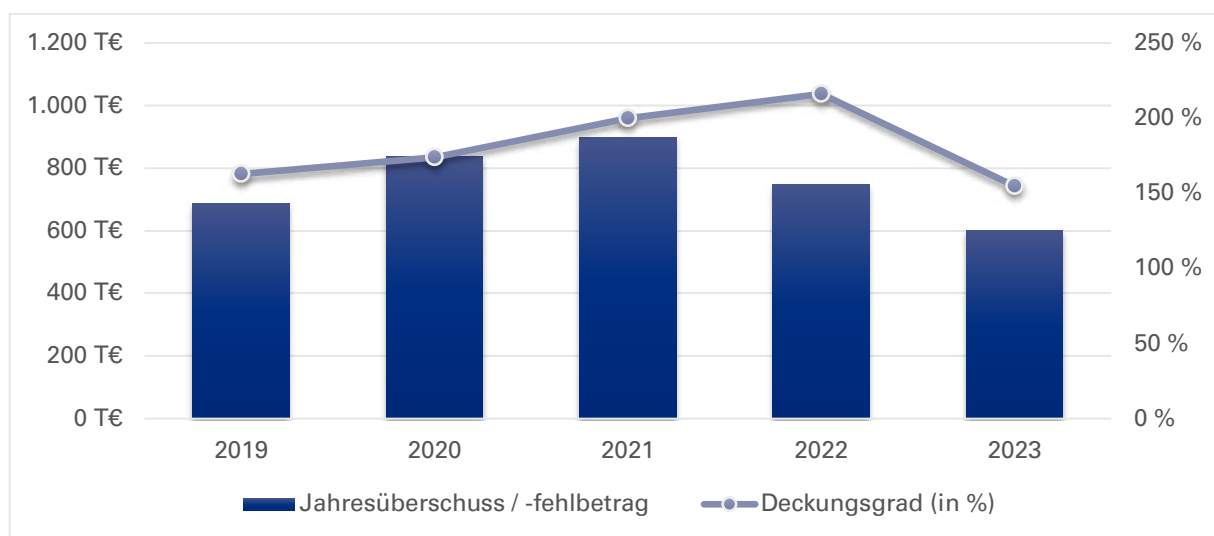
Vermietete/verpachtete Anwesen: Schwanthalerstr. 13 und Landwehrstr. 18

Bilanzdaten

| in Tsd. € | 2019 | 2020 | 2021 | 2022 | 2023 |
|--|--------------|--------------|--------------|--------------|------|
| AKTIVA | | | | | |
| Anlagevermögen | 2.185 | 1.863 | 1.547 | 1.541 | |
| Umlaufvermögen | 2.840 | 3.358 | 4.605 | 5.669 | |
| Sonstige Aktiva | 0 | 0 | 0 | 0 | |
| Summe Aktiva | 5.025 | 5.220 | 6.152 | 7.211 | |
| PASSIVA | | | | | |
| Eigenkapital | 2.245 | 3.083 | 3.981 | 4.730 | |
| Gezeichnetes Kapital | 2.556 | 2.556 | 2.556 | 2.556 | |
| Rücklagen | 0 | 0 | 0 | 0 | |
| Sonstige EK Posten | 0 | 0 | 0 | 0 | |
| Gewinn und Verlustvortrag | -998 | -311 | 527 | 1.424 | |
| Jahresergebnis | 687 | 838 | 898 | 749 | |
| Sonderposten | 27 | 18 | 18 | 17 | |
| Rückstellungen | 842 | 808 | 1.027 | 1.360 | |
| Verbindlichkeiten | 1.884 | 1.305 | 1.117 | 1.091 | |
| Verbindlichkeiten ggü. Gesellschaftern | 1.711 | 1.135 | 949 | 938 | |
| Andere Verbindlichkeiten | 173 | 170 | 168 | 154 | |
| Sonstige Passiva | 27 | 6 | 10 | 12 | |
| Summe Passiva | 5.025 | 5.220 | 6.152 | 7.211 | |
| Bilanzkennzahlen | | | | | |
| Eigenkapitalquote (in %) | 44,7 | 59,1 | 64,7 | 65,6 | |
| Verschuldungsgrad (in %) | 55,3 | 40,9 | 35,3 | 34,4 | |
| Eigenkapitalverzinsung (in %) | 30,6 | 27,2 | 22,6 | 15,8 | |
| Eigenkapitalverzinsung vor Gewinnabführung / Zuschuss (in %) | 30,6 | 27,2 | 22,6 | 15,8 | |

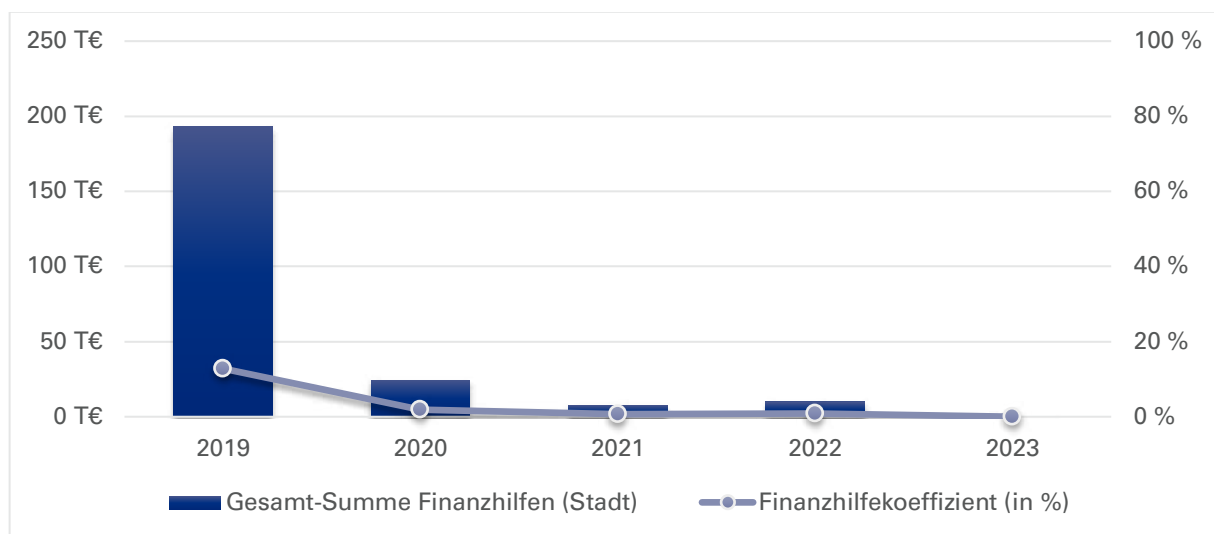
2023 keine Planbilanz

Daten der Erfolgsrechnung



| | in Tsd. € | 2019 | 2020 | 2021 | 2022 | 2023 |
|---------------------------------------|-----------|---------------|---------------|---------------|---------------|---------------|
| Erlöse / Gebühren / Entgelte | | 2.205 | 2.233 | 2.262 | 2.298 | 2.420 |
| Sonstige Erträge / Einnahmen | | 187 | 76 | 70 | 18 | 75 |
| Summe Erträge / Einnahmen | | 2.392 | 2.309 | 2.333 | 2.317 | 2.495 |
| Sachaufwand / -ausgaben | | -564 | -409 | -344 | -495 | -750 |
| Personalaufwand / -ausgaben | | -490 | -456 | -408 | -467 | -420 |
| Abschreibungen | | -333 | -324 | -316 | -5 | -334 |
| Sonstiger Aufwand / Ausgaben | | -83 | -138 | -98 | -105 | -108 |
| Summe Aufwand / Ausgaben | | -1.470 | -1.327 | -1.166 | -1.072 | -1.612 |
| Betriebs- / Haushaltsergebnis | | 922 | 982 | 1.166 | 1.245 | 884 |
| Finanzergebnis | | -43 | -34 | -17 | -13 | -20 |
| Ergeb. gewöhnl. Geschäftstätigkeit | | 879 | 948 | 1.149 | 1.231 | 864 |
| Steuern | | -191 | -110 | -252 | -482 | -260 |
| Zwischenergebnis | | 687 | 838 | 898 | 749 | 604 |
| Aufwendungen aus Gewinnabführung | | 0 | 0 | 0 | 0 | 0 |
| Zuschüsse der Eigentümer | | 0 | 0 | 0 | 0 | 0 |
| Jahresüberschuss / -fehlbetrag | | 687 | 838 | 898 | 749 | 604 |
| Betriebskennzahlen | | | | | | |
| Deckungsgrad (in %) | | 162,7 | 174,0 | 200,0 | 216,1 | 154,8 |

Finanzhilfen



| | in Tsd. € | 2019 | 2020 | 2021 | 2022 | 2023 |
|--|-----------|------------|-----------|----------|-----------|----------|
| Sichtbare Finanzhilfen (Stadt) | | | | | | |
| Investitionszuschuss: erhalten | | 155 | 25 | 8 | 10 | 0 |
| Investitionszuschuss: Rückzahlung (auch aus VJ/en) | | 0 | 0 | 0 | 0 | 0 |
| Betriebszuschuss: erhalten | | 0 | 0 | 0 | 0 | 0 |
| Betriebszuschuss: Rückzahlung (auch aus VJ/en) | | 0 | 0 | 0 | 0 | 0 |
| Sonstige sichtbare Finanzhilfen | | 0 | 0 | 0 | 0 | 0 |
| Summe sichtbare Finanzhilfen (Stadt) | | 155 | 25 | 8 | 10 | 0 |
| Nicht-sichtbare Finanzhilfen (Stadt) | | | | | | |
| Verzicht auf Stammkapitalverzinsung | | 0 | 0 | 0 | 0 | 0 |
| Zinsverzicht aus Darlehen | | 38 | 0 | 0 | 0 | 0 |
| Sonstige nicht-sichtbare Finanzhilfen | | 0 | 0 | 0 | 0 | 0 |
| Summe nicht-sichtbare Finanzhilfen (Stadt) | | 38 | 0 | 0 | 0 | 0 |
| Gesamt-Summe Finanzhilfen (Stadt) | | 193 | 25 | 8 | 10 | 0 |
| Aufwand/Ausgaben | | -1.470 | -1.327 | -1.166 | -1.072 | -1.612 |
| Finanzhilfekennzahlen | | | | | | |
| Finanzhilfekoeffizient (in %) | | 12,8 | 1,9 | 0,7 | 0,9 | 0,0 |
| Nachrichtlich | | | | | | |
| Betriebszuschuss: Planansatz | | | | | | |
| Betriebszuschuss: verbraucht | | | | | | |

Kreditneuaufnahmen

| | in Tsd. € | 2019 | 2020 | 2021 | 2022 | 2023 |
|----------------|-----------|------|------|------|------|------|
| Kreditaufnahme | | 0 | 0 | 0 | 0 | 0 |



Gegenstand und Aufgaben des Unternehmens

(1) Zweck der Gesellschaft ist eine sichere und sozial verantwortbare Wohnungsver-sorgung der breiten Schichten der Münchner Bevölkerung (gemeinnütziger Zweck).

(2) Gegenstand des Unternehmens ist der Erwerb, das Halten, die Verwaltung, die Veräußerung und sonstige Verwertung von Unternehmensbeteiligungen so-wie alle damit im Zusammenhang stehenden Geschäfte, insbesondere auch die Konzernsteuerung und -verwaltung.

(3) Der räumliche Geschäftskreis der Gesellschaft umfasst im Wesentlichen das Gebiet der Landeshauptstadt München.

(4) Die Gesellschaft ist berechtigt, im Rahmen ihres Gesellschaftszwecks Zweigniederlassungen zu errichten, andere Unternehmen zu erwerben oder sich an solchen zu beteiligen und sonstige Geschäfte zu betreiben.

(5) Die Gesellschaft führt ihre Geschäfte nach Grundsätzen der Wohnungsge-meinnützigkeit im Sinne dieses Gesellschaftsvertrages. Sie hat den Betrieb unter Beachtung betriebswirtschaftlicher Grundsätze und des Grundsatzes der Sparsamkeit und Wirtschaftlichkeit und der Art. 87, 92 - 96 der Bayerischen Ge-meindeordnung so zu führen, dass der öffentliche Zweck erfüllt wird.

Gesellschafter

| | Kapitalanteil | |
|--------------------------|----------------|----------|
| Landeshauptstadt München | 785.790 Tsd. € | 100,00 % |

Finanzielle Zielvorgaben

Beteiligungsunternehmen „sind unter Beachtung betriebswirtschaftlicher Grund-sätze und des Grundsatzes der Sparsamkeit und Wirtschaftlichkeit so zu führen, dass der öffentliche Zweck erfüllt wird.“ (Art. 95 Abs. 1 Satz 1 GO)

Garantieverpflichtungen

keine

Beteiligungen

| | Kapitalanteil | |
|-------------------------------------|---------------|----------|
| GEWOFAG Grundstücksgesellschaft mbH | 39.005 Tsd. € | 100,00 % |
| GEWOFAG Service GmbH | 55 Tsd. € | 100,00 % |
| GEWOFAG Wohnen GmbH | 23.725 Tsd. € | 94,90 % |

Übersicht über den Geschäftsverlauf des Konzerns

Die GEWOFAG Holding GmbH, eine 100%ige Tochter der Landeshauptstadt München, wurde zum 10. Dezember 2009 gegründet. Die Gründung erfolgte als Sachgründung durch Einlage der Anteile (92,325%) an der GEWOFAG Wohnen GmbH (bis zum 23. Dezember 2009 GEWOFAG Gemeinnützige Wohnungsfür-sorge AG München), der bisherigen Muttergesellschaft im GEWOFAG Konzern. Am gleichen Tag wurden vier Tochtergesellschaften errichtet, die ihren Geschäfts-betrieb erst im Jahr 2010 aufgenommen haben. Seit Gründung der Holding wurde die Konzernstruktur immer weiter optimiert, nicht nur unter dem Aspekt

Rechtsform:

GmbH

Gemeinnützigkeit:

Nein

Betreuungsreferat:

Referat für Stadtplanung und Bau-ordnung

Firmensitz:

Gustav-Heinemann-Ring 111
81739 München
Tel.: 089 4123-0
Web.: www.gewofag.de

Geschäftsjahresbeginn:

Januar

Kapital:

Stammkapital 785.790 Tsd. €

Kapitalanteil LHM:

100,00%

Stand der Firmendaten:

30.06.2023

Basis der Finanzdaten:

Jahresabschlüsse, Wirtschaftsplan

der Wirtschaftlichkeit, sondern auch hinsichtlich der Inhouse-Fähigkeit.

Die Finanzhilfen werden nur bei der Muttergesellschaft GEWOFAG Holding GmbH ausgewiesen, da nur von dieser Gesellschaft Gewinn ausgeschüttet werden kann. Derzeit sind dies nur Finanzhilfen in Form eines Verzichts auf die Stammkapitalverzinsung. Bereits seit 2009 besteht ein vollständiger Verzicht auf Gewinnausschüttungen unter der Auflage, dass die entsprechenden Beträge für zusätzliche wohnungswirtschaftliche Maßnahmen, aktuell ausschließlich für den Wohnungsneubau eingesetzt werden.

Am 21.12.2022 hat die Vollversammlung des Stadtrates der Zusammenführung der städtischen Wohnungsbau- gesellschaften vorbehaltlich der zustimmenden verbindlichen Auskünfte der zuständigen Finanzämter beschlossen. Die neue städtische Wohnungsgesellschaft soll laut Beschluss des Stadtrates „Münchner Wohnen GmbH“ heißen. Die Gesellschaften des GEWOFAG Konzerns sowie die GWG München GmbH werden zum 01.01.2024 entsprechend in Münchner Wohnen GmbH (mit Namenszusätzen) umfirmiert.

Allgemeine Bemerkungen zu den Daten

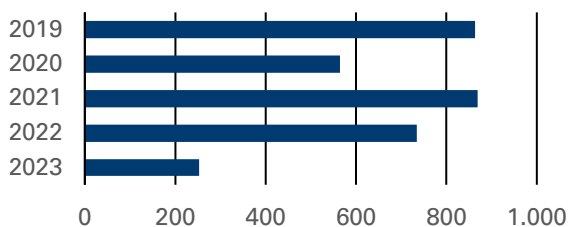
Die Finanzhilfen werden nur bei der Muttergesellschaft GEWOFAG Holding GmbH ausgewiesen.

Beschäftigte Konzern

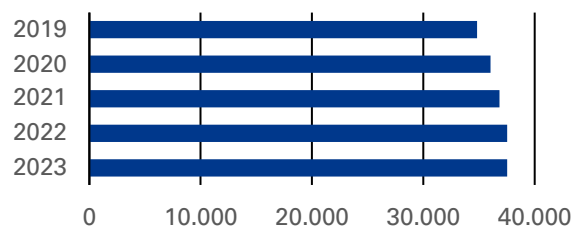
| | in Tsd. € | 2019 | 2020 | 2021 | 2022 | 2023 |
|--|-----------|------------|------------|------------|------------|------------|
| Durchschnittliches Vollzeitäquivalent | | 589 | 581 | 581 | 588 | 615 |
| davon weiblich (in %) | | 47,34 | 47,50 | 46,70 | 47,11 | 45,04 |
| davon männlich (in %) | | 52,80 | 52,50 | 53,30 | 53,06 | 50,73 |
| davon nicht differenziert (in %) | | 0,00 | 0,00 | 0,00 | 0,00 | 4,23 |
| davon schwerbehindert (in %) | | 7,29 | 7,66 | 6,64 | 6,63 | 6,34 |

Leistungsdaten Konzern

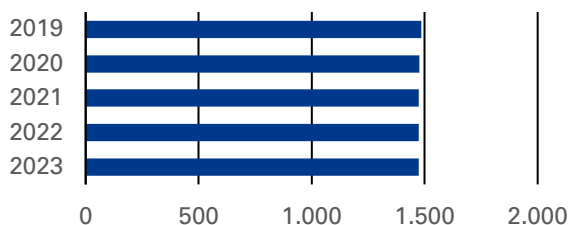
Wohnungsneubau



Verwaltete konzerneigene Mietwohnungen



Verwaltete fremde Wohnungen

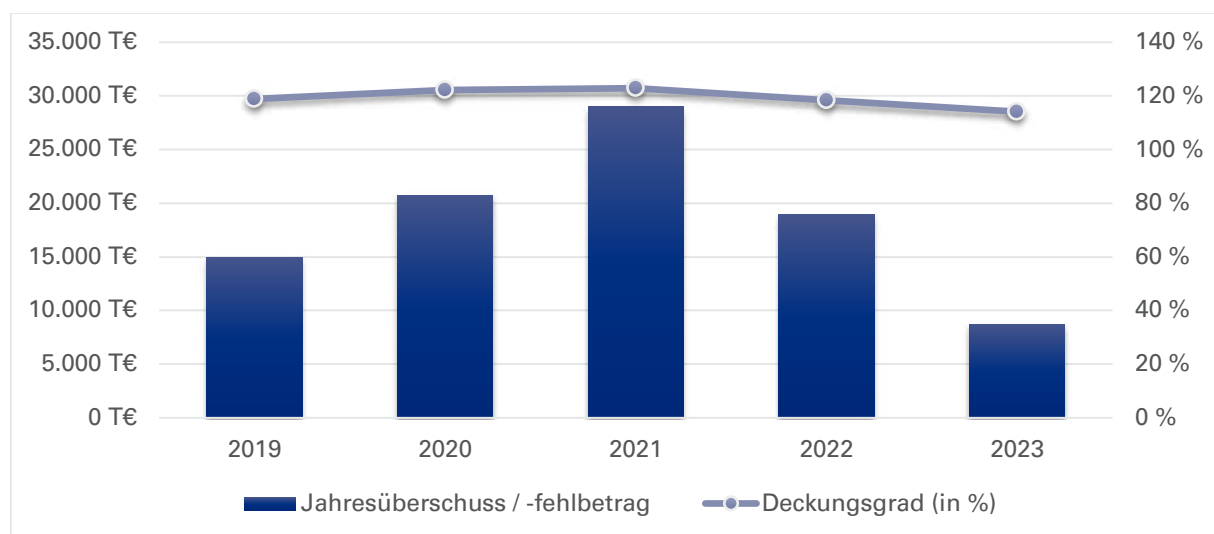


| | 2019 | 2020 | 2021 | 2022 | 2023 |
|--|--------|--------|--------|--------|--------|
| Wohnungsneubau | 864 | 564 | 869 | 735 | 253 |
| Verwaltete konzerneigene Mietwohnungen | 34.816 | 36.033 | 36.844 | 37.541 | 37.529 |
| Verwaltete fremde Wohnungen | 1.485 | 1.476 | 1.474 | 1.475 | 1.475 |

Bilanzdaten Konzern

| in Tsd. € | 2019 | 2020 | 2021 | 2022 | 2023 |
|--|------------------|------------------|------------------|------------------|------------------|
| AKTIVA | | | | | |
| Anlagevermögen | 2.318.210 | 2.539.836 | 2.729.956 | 2.801.929 | 2.966.680 |
| Umlaufvermögen | 184.135 | 152.178 | 139.576 | 340.081 | 424.337 |
| Sonstige Aktiva | 105.418 | 100.912 | 97.187 | 93.159 | 88.574 |
| Summe Aktiva | 2.607.763 | 2.792.925 | 2.966.719 | 3.235.169 | 3.479.592 |
| PASSIVA | | | | | |
| Eigenkapital | 968.259 | 1.060.636 | 1.180.475 | 1.312.034 | 1.402.927 |
| Gezeichnetes Kapital | 510.582 | 582.231 | 673.152 | 785.790 | 902.694 |
| Rücklagen | 443.819 | 458.902 | 480.139 | 508.527 | 492.114 |
| Sonstige EK Posten | 0 | 0 | 0 | 0 | 0 |
| Bilanzergebnis | 13.858 | 19.503 | 27.184 | 17.717 | 8.119 |
| Rückstellungen | 97.269 | 106.728 | 87.759 | 86.792 | 85.629 |
| Verbindlichkeiten | 1.539.956 | 1.623.267 | 1.696.336 | 1.833.807 | 1.988.777 |
| Verbindlichkeiten ggü. Gesellschaftern | 433.200 | 458.830 | 492.700 | 0 | 0 |
| Andere Verbindlichkeiten | 1.106.756 | 1.164.437 | 1.203.636 | 1.833.807 | 1.988.777 |
| Sonstige Passiva | 2.279 | 2.295 | 2.149 | 2.537 | 2.260 |
| Summe Passiva | 2.607.763 | 2.792.925 | 2.966.719 | 3.235.169 | 3.479.592 |
| Bilanzkennzahlen | | | | | |
| Eigenkapitalquote (in %) | 37,1 | 38,0 | 39,8 | 40,6 | 40,3 |
| Verschuldungsgrad (in %) | 62,9 | 62,0 | 60,2 | 59,4 | 59,7 |
| Eigenkapitalverzinsung (in %) | 1,6 | 2,0 | 2,5 | 1,4 | 0,6 |
| Eigenkapitalverzinsung vor Gewinnabführung / Zuschuss (in %) | 1,6 | 2,0 | 2,5 | 1,4 | 0,6 |

Daten der Erfolgsrechnung Konzern



| | in Tsd. € | 2019 | 2020 | 2021 | 2022 | 2023 |
|---------------------------------------|-----------|-----------------|-----------------|-----------------|-----------------|-----------------|
| Erlöse / Gebühren / Entgelte | | 270.264 | 281.458 | 289.074 | 305.091 | 344.378 |
| Sonstige Erträge / Einnahmen | | 18.905 | 16.759 | 22.023 | 40.531 | 23.209 |
| Summe Erträge / Einnahmen | | 289.168 | 298.217 | 311.097 | 345.622 | 367.587 |
| Sachaufwand / -ausgaben | | -142.127 | -130.120 | -137.809 | -167.041 | -187.736 |
| Personalaufwand / -ausgaben | | -42.009 | -42.344 | -44.625 | -45.213 | -51.065 |
| Abschreibungen | | -47.141 | -61.034 | -58.272 | -68.074 | -68.537 |
| Sonstiger Aufwand / Ausgaben | | -11.990 | -10.696 | -12.468 | -11.585 | -14.760 |
| Summe Aufwand / Ausgaben | | -243.267 | -244.194 | -253.173 | -291.914 | -322.099 |
| Betriebs- / Haushaltsergebnis | | 45.902 | 54.023 | 57.923 | 53.708 | 45.488 |
| Finanzergebnis | | -23.268 | -25.013 | -20.370 | -25.727 | -28.058 |
| Ergeb. gewönl. Geschäftstätigkeit | | 22.634 | 29.010 | 37.553 | 27.981 | 17.430 |
| Steuern | | -7.610 | -8.232 | -8.584 | -9.010 | -8.643 |
| Zwischenergebnis | | 15.024 | 20.778 | 28.969 | 18.971 | 8.787 |
| Aufwendungen aus Gewinnabführung | | 0 | 0 | 0 | 0 | 0 |
| Zuschüsse der Eigentümer | | 0 | 0 | 0 | 0 | 0 |
| Jahresüberschuss / -fehlbetrag | | 15.024 | 20.778 | 28.969 | 18.971 | 8.787 |
| Betriebskennzahlen | | | | | | |
| Deckungsgrad (in %) | | 118,9 | 122,1 | 122,9 | 118,4 | 114,1 |

Kreditneuaufnahmen Konzern

| | in Tsd. € | 2019 | 2020 | 2021 | 2022 | 2023 |
|----------------|-----------|---------|---------|---------|---------|--------|
| Kreditaufnahme | | 158.337 | 109.160 | 235.111 | 290.158 | 93.618 |

GEWOFAG Holding GmbH

Geschäftsführung

| | Funktion |
|---|---------------------|
| Herr Dr. Klaus-Michael Dengler (bis 31.03.2023) | Geschäftsführer/-in |
| Frau Dr. Doris Zoller | Geschäftsführer/-in |

Die Mitglieder der Geschäftsführung erhielten für das Geschäftsjahr 2022 insgesamt 480,8 Tsd. €, darin enthalten sind 54 Tsd. € Prämienbestandteile.

Aufsichtsrat

Vorsitzende(r)

- Frau Verena Dietl
1. stellvertretende(r) Vorsitzende(r)
- Herr Christian Smolka
2. stellvertretende(r) Vorsitzende(r)

- Frau Heike Kainz

Mitglied

- Herr Andreas Babor
- Herr Paul Bickelbacher
- Herr Georg Diepold
- Herr Christoph Frey
- Herr Christian Köning (ab 01.03.2023)
- Frau Sabine Mayer
- Frau Prof. Dr. Elisabeth Merk
- Herr Christian Müller (bis 27.02.2023)
- Frau Dorothea Schmitz
- Herr Harald Wulf

Gesellschafterversammlung

Mitglied

- Frau Verena Dietl

Beschäftigte

| | 2019 | 2020 | 2021 | 2022 | 2023 |
|--|---------------|---------------|---------------|---------------|---------------|
| Durchschnittliches Vollzeitäquivalent | 183,27 | 179,40 | 173,88 | 193,00 | 203,00 |
| davon weiblich (in %) | 39,58 | 61,44 | 59,71 | 60,62 | 57,64 |
| davon männlich (in %) | 60,43 | 38,56 | 40,29 | 39,38 | 37,44 |
| davon nicht differenziert (in %) | 0,00 | 0,00 | 0,00 | 0,00 | 4,93 |
| davon schwerbehindert (in %) | 3,86 | 4,70 | 4,85 | 4,66 | 4,43 |

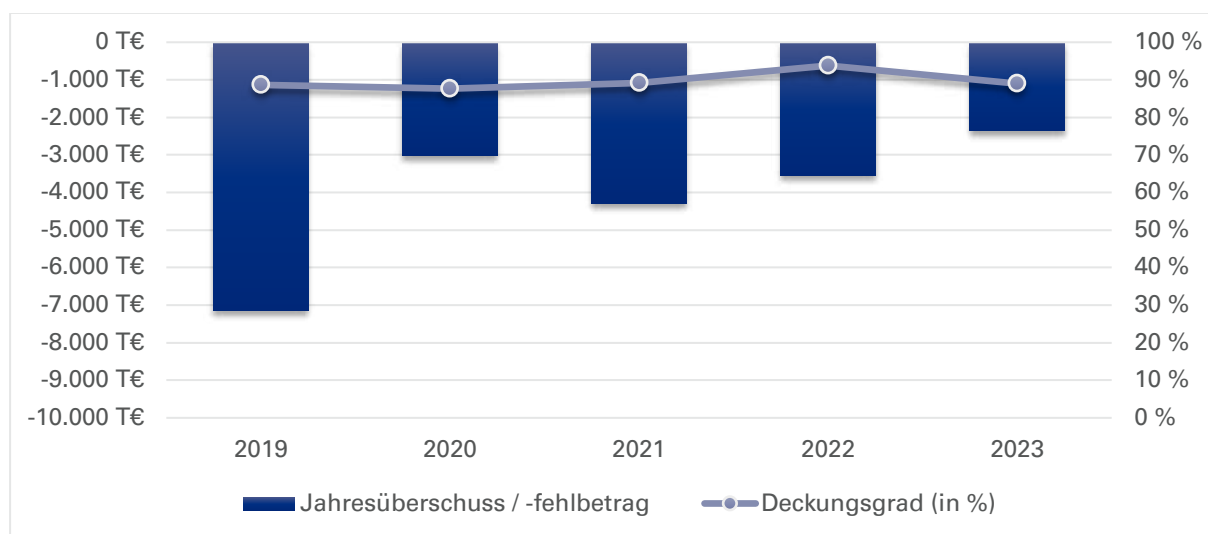
Leistungsdaten

Die GEWOFAG Holding GmbH ist eine Managementholding. Leistungsdaten fallen nicht an.

Bilanzdaten

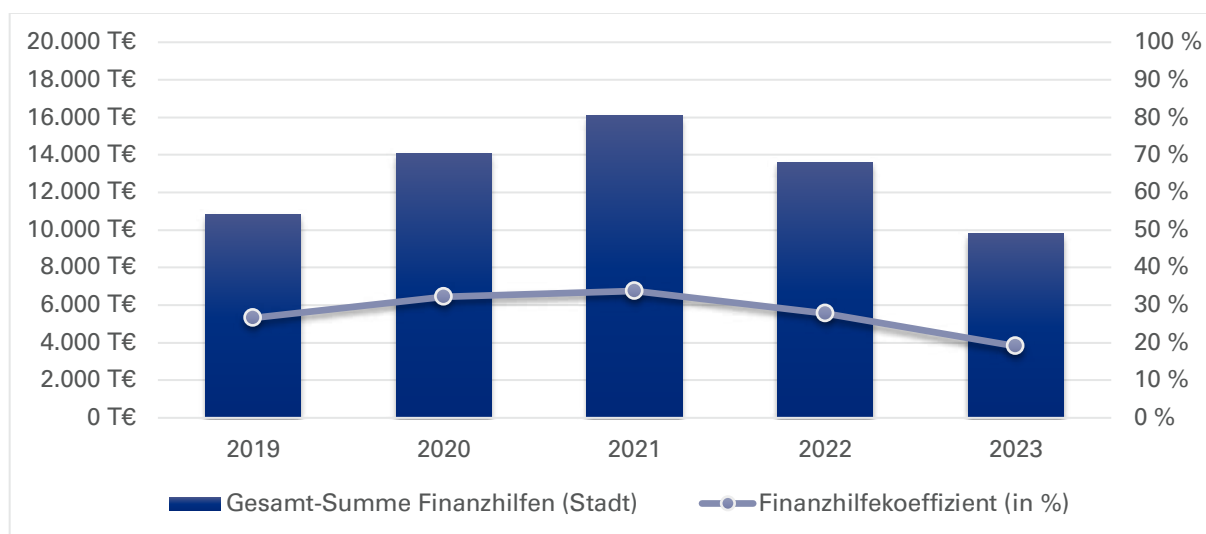
| in Tsd. € | 2019 | 2020 | 2021 | 2022 | 2023 |
|--|----------------|----------------|----------------|------------------|------------------|
| AKTIVA | | | | | |
| Anlagevermögen | 199.279 | 451.538 | 453.283 | 753.155 | 732.504 |
| Umlaufvermögen | 349.297 | 175.966 | 310.510 | 262.461 | 368.940 |
| Sonstige Aktiva | 302 | 242 | 336 | 280 | 244 |
| Summe Aktiva | 548.877 | 627.746 | 764.128 | 1.015.896 | 1.101.689 |
| PASSIVA | | | | | |
| Eigenkapital | 484.472 | 553.094 | 639.732 | 748.836 | 832.453 |
| Gezeichnetes Kapital | 510.582 | 582.231 | 673.152 | 785.790 | 875.943 |
| Rücklagen | 0 | 0 | 0 | 0 | 0 |
| Sonstige EK Posten | 0 | 0 | 0 | 0 | 0 |
| Gewinn und Verlustvortrag | -18.975 | -26.110 | -29.137 | -33.420 | -41.144 |
| Jahresergebnis | -7.134 | -3.027 | -4.284 | -3.534 | -2.345 |
| Rückstellungen | 7.985 | 8.731 | 10.123 | 10.845 | 10.423 |
| Verbindlichkeiten | 56.402 | 65.921 | 114.274 | 256.211 | 258.813 |
| Verbindlichkeiten ggü. Gesellschaftern | 0 | 0 | 0 | 0 | 0 |
| Andere Verbindlichkeiten | 56.402 | 65.921 | 114.274 | 256.211 | 258.813 |
| Sonstige Passiva | 19 | 0 | 0 | 5 | 0 |
| Summe Passiva | 548.877 | 627.746 | 764.128 | 1.015.896 | 1.101.689 |
| Bilanzkennzahlen | | | | | |
| Eigenkapitalquote (in %) | 88,3 | 88,1 | 83,7 | 73,7 | 75,6 |
| Verschuldungsgrad (in %) | 11,7 | 11,9 | 16,3 | 26,3 | 24,4 |
| Eigenkapitalverzinsung (in %) | -1,5 | -0,5 | -0,7 | -0,5 | -0,3 |
| Eigenkapitalverzinsung vor Gewinnabführung / Zuschuss (in %) | -1,5 | -0,5 | -0,7 | -0,5 | -0,3 |

Daten der Erfolgsrechnung



| | in Tsd. € | 2019 | 2020 | 2021 | 2022 | 2023 |
|--------------------------------------|-----------|----------------|----------------|----------------|----------------|----------------|
| Erlöse / Gebühren / Entgelte | | 24.852 | 24.299 | 26.015 | 30.662 | 35.381 |
| Sonstige Erträge / Einnahmen | | 1.674 | 1.654 | 2.130 | 2.632 | 1.735 |
| Summe Erträge / Einnahmen | | 26.525 | 25.952 | 28.144 | 33.294 | 37.116 |
| Sachaufwand / -ausgaben | | -13.554 | -12.942 | -13.941 | -17.297 | -19.973 |
| Personalaufwand / -ausgaben | | -14.798 | -14.479 | -15.148 | -15.868 | -19.003 |
| Abschreibungen | | -1.102 | -1.175 | -1.184 | -1.034 | -1.847 |
| Sonstiger Aufwand / Ausgaben | | -490 | -1.014 | -1.310 | -1.297 | -877 |
| Summe Aufwand / Ausgaben | | -29.944 | -29.609 | -31.583 | -35.496 | -41.699 |
| Betriebs- / Haushaltsergebnis | | -3.419 | -3.656 | -3.439 | -2.202 | -4.584 |
| Finanzergebnis | | -3.714 | 568 | -845 | -1.408 | 2.239 |
| Ergeb. gewöhnl. Geschäftstätigkeit | | -7.133 | -3.089 | -4.283 | -3.610 | -2.344 |
| Steuern | | -2 | 62 | 0 | 75 | -1 |
| Zwischenergebnis | | -7.134 | -3.027 | -4.284 | -3.534 | -2.345 |
| Aufwendungen aus Gewinnabführung | | 0 | 0 | 0 | 0 | 0 |
| Zuschüsse der Eigentümer | | 0 | 0 | 0 | 0 | 0 |
| Jahresüberschuss / -fehlbetrag | | -7.134 | -3.027 | -4.284 | -3.534 | -2.345 |
| Betriebskennzahlen | | | | | | |
| Deckungsgrad (in %) | | 88,6 | 87,7 | 89,1 | 93,8 | 89,0 |

Finanzhilfen



| | in Tsd. € | 2019 | 2020 | 2021 | 2022 | 2023 |
|--|-----------|---------------|---------------|---------------|---------------|--------------|
| Sichtbare Finanzhilfen (Stadt) | | | | | | |
| Investitionszuschuss: erhalten | | 0 | 0 | 0 | 0 | 0 |
| Investitionszuschuss: Rückzahlung (auch aus VJ/en) | | 0 | 0 | 0 | 0 | 0 |
| Betriebszuschuss: erhalten | | 0 | 0 | 0 | 0 | 0 |
| Betriebszuschuss: Rückzahlung (auch aus VJ/en) | | 0 | 0 | 0 | 0 | 0 |
| Sonstige sichtbare Finanzhilfen | | 0 | 0 | 0 | 0 | 0 |
| Summe sichtbare Finanzhilfen (Stadt) | | 0 | 0 | 0 | 0 | 0 |
| Nicht-sichtbare Finanzhilfen (Stadt) | | | | | | |
| Verzicht auf Stammkapitalverzinsung | | 10.825 | 14.083 | 16.108 | 13.605 | 9.822 |
| Sonstige nicht-sichtbare Finanzhilfen | | 0 | 0 | 0 | 0 | 0 |
| Summe nicht-sichtbare Finanzhilfen (Stadt) | | 10.825 | 14.083 | 16.108 | 13.605 | 9.822 |
| Gesamt-Summe Finanzhilfen (Stadt) | | 10.825 | 14.083 | 16.108 | 13.605 | 9.822 |
| Aufwand/Ausgaben | | -29.944 | -29.609 | -31.583 | -35.496 | -41.699 |
| Finanzhilfekennzahlen | | | | | | |
| Finanzhilfekoeffizient (in %) | | 26,6 | 32,2 | 33,8 | 27,7 | 19,1 |
| Nachrichtlich | | | | | | |
| Betriebszuschuss: Planansatz | | | | | | |
| Betriebszuschuss: verbraucht | | | | | | |

Kreditneuaufnahmen

| | in Tsd. € | 2019 | 2020 | 2021 | 2022 | 2023 |
|----------------|-----------|------|------|--------|---------|------|
| Kreditaufnahme | | 0 | 0 | 45.000 | 240.000 | 0 |

GEWOFAG Grundstücksgesellschaft mbH

Gegenstand und Aufgaben des Unternehmens

(1) Zweck des Unternehmens ist vorrangig eine sichere und sozial verantwortbare Wohnungsversorgung der breiten Schichten der Münchner Bevölkerung (gemeinnütziger Zweck). Sie wird damit im Wesentlichen für die Landeshauptstadt München tätig.

(2) Die Gesellschaft erwirbt und bebaut Grundstücke. Sie kann außerdem alle im Bereich der Wohnungswirtschaft, des Städtebaus und der Infrastruktur anfallende Aufgaben übernehmen, Grundstücke belasten und veräußern sowie Erbbaurechte ausgeben, sofern diese dem Gesellschaftszweck dienlich sind.

(3) Der räumliche Geschäftskreis der Gesellschaft umfasst das Gebiet der Landeshauptstadt München. Außerhalb des Stadtgebietes wird die Gesellschaft nur im Auftrag der Landeshauptstadt München oder im Auftrag der GEWOFAG Holding GmbH tätig.

(4) Die Gesellschaft ist berechtigt, im Rahmen ihres Gesellschaftszwecks Zweigniederlassungen zu errichten, andere Unternehmen zu erwerben oder sich an solchen zu beteiligen und sonstige Geschäfte zu betreiben.

(5) Die Gesellschaft hat ihre Geschäfte nach Grundsätzen der Wohnungsgemeinnützigkeit im Sinne dieses Gesellschaftsvertrages unter Beachtung betriebswirtschaftlicher Grundsätze, des Grundsatzes der Sparsamkeit und Wirtschaftlichkeit und der Art. 87, 92, 96 der Bayerischen Gemeindeordnung so zu führen, dass der öffentliche Zweck erfüllt wird.

Gesellschafter

| | Kapitalanteil | |
|----------------------|---------------|----------|
| GEWOFAG Holding GmbH | 39.005 Tsd. € | 100,00 % |

Geschäftsführung

| | Funktion |
|---|---------------------|
| Herr Dr. Klaus-Michael Dengler (bis 31.03.2023) | Geschäftsführer/-in |
| Frau Dr. Doris Zoller | Geschäftsführer/-in |

Die Geschäftsführungsmitglieder haben einen Anstellungsvertrag mit der GEWOFAG Holding GmbH. Die Bezüge sind deshalb dort ausgewiesen.

Finanzielle Zielvorgaben

Beteiligungsunternehmen „sind unter Beachtung betriebswirtschaftlicher Grundsätze und des Grundsatzes der Sparsamkeit und Wirtschaftlichkeit so zu führen, dass der öffentliche Zweck erfüllt wird.“ (Art. 95 Abs. 1 Satz 1 GO)

Garantieverpflichtungen

keine

Gesellschafterversammlung

Mitglied

- Herr Dr. Klaus-Michael Dengler (bis 31.03.2023)

Rechtsform:

GmbH

Gemeinnützigkeit:

Nein

Betreuungsreferat:

Referat für Stadtplanung und Bauordnung

Firmensitz:

Gustav-Heinemann-Ring 111
81739 München
Tel.: 089 4123-0
Web.: www.gewofag.de

Geschäftsjahresbeginn:

Januar

Kapital:

Stammkapital 39.005 Tsd. €

Kapitalanteil LHM:

85,67%

Stand der Firmendaten:

30.06.2023

Basis der Finanzdaten:

Jahresabschlüsse, Wirtschaftsplan

Beteiligungen

Das Unternehmen selbst hält keine Beteiligungen.

Beschäftigte

Die Gesellschaft beschäftigt seit dem 1.1.2014 keine eigenen Mitarbeiter mehr.

Leistungsdaten

| | 2019 | 2020 | 2021 | 2022 | 2023 |
|-------------------------|-------|-------|-------|-------|-------|
| Eigene Gewerbeeinheiten | 55 | 55 | 55 | 55 | 59 |
| Eigene Wohnungen | 1.759 | 1.759 | 1.759 | 1.759 | 1.778 |
| Neubau Fertigstellungen | 6 | 0 | 0 | 19 | |

Bilanzdaten

| in Tsd. € | 2019 | 2020 | 2021 | 2022 | 2023 |
|--|----------------|----------------|----------------|----------------|----------------|
| AKTIVA | | | | | |
| Anlagevermögen | 150.755 | 149.062 | 148.465 | 149.419 | 147.873 |
| Umlaufvermögen | 16.536 | 17.558 | 16.452 | 11.916 | 11.179 |
| Sonstige Aktiva | 2.589 | 1.994 | 1.926 | 1.858 | 1.871 |
| Summe Aktiva | 169.880 | 168.614 | 166.843 | 163.193 | 160.923 |
| PASSIVA | | | | | |
| Eigenkapital | 39.005 | 39.005 | 39.005 | 64.005 | 64.005 |
| Gezeichnetes Kapital | 39.005 | 39.005 | 39.005 | 39.005 | 39.005 |
| Rücklagen | 0 | 0 | 0 | 25.000 | 25.000 |
| Sonstige EK Posten | 0 | 0 | 0 | 0 | 0 |
| Jahresergebnis | 0 | 0 | 0 | 0 | 0 |
| Rückstellungen | 1.535 | 657 | 1.513 | 1.558 | 1.513 |
| Verbindlichkeiten | 129.206 | 128.812 | 126.177 | 97.466 | 95.300 |
| Verbindlichkeiten ggü. Gesellschaftern | 75.931 | 75.931 | 75.931 | 42.931 | 42.931 |
| Andere Verbindlichkeiten | 53.275 | 52.881 | 50.246 | 54.535 | 52.369 |
| Sonstige Passiva | 134 | 140 | 147 | 164 | 104 |
| Summe Passiva | 169.880 | 168.614 | 166.843 | 163.193 | 160.923 |
| Bilanzkennzahlen | | | | | |
| Eigenkapitalquote (in %) | 23,0 | 23,1 | 23,4 | 39,2 | 39,8 |
| Verschuldungsgrad (in %) | 77,0 | 76,9 | 76,6 | 60,8 | 60,2 |
| Eigenkapitalverzinsung (in %) | 0,0 | 0,0 | 0,0 | 0,0 | 0,0 |
| Eigenkapitalverzinsung vor Gewinnabführung / Zuschuss (in %) | -8,5 | -0,1 | -1,7 | -2,2 | -0,9 |

Daten der Erfolgsrechnung

| in Tsd. € | 2019 | 2020 | 2021 | 2022 | 2023 |
|---------------------------------------|----------------|----------------|----------------|----------------|----------------|
| Erlöse / Gebühren / Entgelte | 14.436 | 14.790 | 14.749 | 15.041 | 17.420 |
| Sonstige Erträge / Einnahmen | 1.143 | 558 | 667 | 1.163 | 725 |
| Summe Erträge / Einnahmen | 15.579 | 15.348 | 15.416 | 16.204 | 18.146 |
| Sachaufwand / -ausgaben | -11.154 | -7.545 | -9.201 | -10.414 | -11.281 |
| Abschreibungen | -2.793 | -2.825 | -2.828 | -2.824 | -3.015 |
| Sonstiger Aufwand / Ausgaben | -1.951 | -2.016 | -1.925 | -2.238 | -2.310 |
| Summe Aufwand / Ausgaben | -15.898 | -12.386 | -13.954 | -15.475 | -16.607 |
| Betriebs- / Haushaltsergebnis | -319 | 2.962 | 1.462 | 729 | 1.539 |
| Finanzergebnis | -2.699 | -2.626 | -1.897 | -1.761 | -1.743 |
| Ergeb. gewönl. Geschäftstätigkeit | -3.018 | 336 | -435 | -1.032 | -204 |
| Steuern | -294 | -356 | -242 | -350 | -350 |
| Zwischenergebnis | -3.313 | -20 | -677 | -1.383 | -554 |
| Aufwendungen aus Gewinnabführung | 0 | 0 | 0 | 0 | 0 |
| Zuschüsse der Eigentümer | 3.313 | 20 | 677 | 1.383 | 554 |
| Jahresüberschuss / -fehlbetrag | 0 | 0 | 0 | 0 | 0 |
| Betriebskennzahlen | | | | | |
| Deckungsgrad (in %) | 98,0 | 123,9 | 110,5 | 104,7 | 109,3 |

zu Zuschüsse der Eigentümer:

Erträge aus Verlustübernahme aufgrund des Ergebnisabführungsvertrages mit der GEWOFAG Holding GmbH.

Finanzhilfen

Dieser Betrieb erhält von der Landeshauptstadt München keine Finanzhilfen.

Kreditneuaufnahmen

| in Tsd. € | 2019 | 2020 | 2021 | 2022 | 2023 |
|----------------|------|------|------|-------|------|
| Kreditaufnahme | 966 | 181 | 0 | 4.768 | 0 |

Bau- und Wohnungswesen

GEWOFAG Service GmbH

Rechtsform:

GmbH

Gemeinnützigkeit:

Nein

Betreuungsreferat:

Referat für Stadtplanung und Bauordnung

Firmensitz:

Gustav-Heinemann-Ring 111
81739 München
Tel.: 089 4123-0
Web.: www.gewofag.de

Geschäftsjahresbeginn:

Januar

Kapital:

Stammkapital 55 Tsd. €

Kapitalanteil LHM:

100,00%

Stand der Firmendaten:

30.06.2023

Basis der Finanzdaten:

Jahresabschlüsse, Wirtschaftsplan

Gegenstand und Aufgaben des Unternehmens

(1) Zweck der Gesellschaft ist eine sichere und sozial verantwortbare Wohnungsversorgung der breiten Schichten der Münchner Bevölkerung (gemeinnütziger Zweck).

(2) Die Gesellschaft erbringt im Wesentlichen Dienstleistungen für die Gesellschaften des GEWOFAG Konzerns. Darunter fallen insbesondere Leistungen des Facility- und Gebäudemanagements, Handwerkerleistungen, die Pflege von Außenanlagen, Leistungen im Rahmen der Projektentwicklung, -steuerung, Bauleitung und Instandhaltung, die Verwaltung, Verwertung und das Betreiben bestimmter Betriebsvorrichtungen, die Anmietung und Verwaltung sowohl für eigene wie auch für fremde Rechnung von Grundstücken und Gebäuden sowie die Errichtung und das Betreiben sozialer Einrichtungen. Als sozialer Dienstleister fördert sie die soziale Sicherheit und Stabilität in den Quartieren des GEWOFAG Konzerns. Die Gesellschaft kann außerdem alle im Bereich der Wohnungswirtschaft, des Städtebaus, der Infrastruktur und des Stadteilmanagements anfallenden Aufgaben übernehmen, sofern diese dem Gesellschaftszweck dienlich sind.

(3) Der räumliche Geschäftskreis der Gesellschaft umfasst das Gebiet der Landeshauptstadt München. Außerhalb des Stadtgebietes wird die Gesellschaft nur im Auftrag der Landeshauptstadt München oder im Auftrag der GEWOFAG Holding GmbH tätig.

(4) Die Gesellschaft ist berechtigt, im Rahmen ihres Gesellschaftszwecks Zweigniederlassungen zu errichten, andere Unternehmen zu erwerben oder sich an solchen zu beteiligen und sonstige Geschäfte zu betreiben.

(5) Die Gesellschaft hat ihre Geschäfte im Sinne dieses Gesellschaftsvertrages unter Beachtung betriebswirtschaftlicher Grundsätze, des Grundsatzes der Sparsamkeit und Wirtschaftlichkeit und der Art. 87, 92, 96 der Bayerischen Gemeindeordnung so zu führen, dass der öffentliche Zweck erfüllt wird.

Gesellschafter

| | Kapitalanteil | |
|----------------------|---------------|----------|
| GEWOFAG Holding GmbH | 55 Tsd. € | 100,00 % |

Geschäftsführung

| | Funktion |
|---|---------------------|
| Herr Dr. Klaus-Michael Dengler (bis 31.03.2023) | Geschäftsführer/-in |
| Frau Dr. Doris Zoller | Geschäftsführer/-in |

Die Geschäftsführungsmitglieder haben einen Anstellungsvertrag mit der GEWOFAG Holding GmbH. Die Bezüge sind deshalb dort ausgewiesen.

Finanzielle Zielvorgaben

Beteiligungsunternehmen „sind unter Beachtung betriebswirtschaftlicher Grundsätze und des Grundsatzes der Sparsamkeit und Wirtschaftlichkeit so zu führen, dass der öffentliche Zweck erfüllt wird.“ (Art. 95 Abs. 1 Satz 1 GO)

Garantiepflichtungen

keine

Gesellschafterversammlung

Mitglied

- Herr Dr. Klaus-Michael Dengler (bis 31.03.2023)

Beteiligungen

Das Unternehmen selbst hält keine Beteiligungen.

Beschäftigte

| | 2019 | 2020 | 2021 | 2022 | 2023 |
|--|---------------|---------------|---------------|---------------|---------------|
| Durchschnittliches Vollzeitäquivalent | 304,45 | 401,50 | 407,37 | 396,00 | 412,00 |
| davon weiblich (in %) | 3,73 | 41,27 | 41,14 | 40,40 | 38,84 |
| davon männlich (in %) | 63,42 | 58,73 | 58,86 | 59,60 | 57,28 |
| davon nicht differenziert (in %) | 0,00 | 0,00 | 0,00 | 0,00 | 3,88 |
| davon schwerbehindert (in %) | 9,20 | 8,99 | 7,41 | 7,58 | 7,28 |

Zum 01.01.2020 wurden die Beschäftigten der GEWOFAG Wohnen GmbH der GEWOFAG Service GmbH zugeordnet.

Leistungsdaten

| | 2019 | 2020 | 2021 | 2022 | 2023 |
|--|--------|--------|--------|--------|--------|
| Konfliktberatungen | 1.267 | 1.609 | 1.908 | 1.842 | 1.900 |
| Leitung von Nachbarschafts- / Bewohnertreffs und Gemeinschaftsräume (Regelförderphase und im Raummanagement) | 7 | 7 | 7 | 7 | 7 |
| Mietschuldnerberatungen | 362 | 194 | 214 | 500 | 500 |
| ProduktivStunde Gartenbau (in Stunde) | 20.520 | 20.520 | 20.235 | 20.130 | 20.500 |
| ProduktivStunde Handwerker (in Stunde) | 35.643 | 33.537 | 41.029 | 48.145 | 48.000 |
| Verwaltete Gewerbeeinheiten | 121 | 126 | 127 | 130 | 130 |
| Verwaltete Wohnungen (Fremdverwaltung) | 1.486 | 1.476 | 1.474 | 1.425 | 1.425 |
| Neubaufertigstellungen im Konzern | 864 | 564 | 869 | 735 | 253 |
| Großmodernisierungen (Fertigstellungen) im Konzern | 0 | 139 | 0 | 0 | 0 |

Bilanzdaten

| | in Tsd. € | 2019 | 2020 | 2021 | 2022 | 2023 |
|--|-----------|--------------|---------------|---------------|---------------|---------------|
| AKTIVA | | | | | | |
| Anlagevermögen | | 2.017 | 3.905 | 3.174 | 2.909 | 3.485 |
| Umlaufvermögen | | 7.757 | 10.497 | 11.250 | 11.231 | 11.238 |
| Sonstige Aktiva | | 0 | 13 | 48 | 54 | 52 |
| Summe Aktiva | | 9.774 | 14.415 | 14.472 | 14.194 | 14.774 |
| PASSIVA | | | | | | |
| Eigenkapital | | 1.739 | 2.245 | 2.245 | 2.245 | 2.245 |
| Gezeichnetes Kapital | | 55 | 55 | 55 | 55 | 55 |
| Rücklagen | | 2.190 | 2.190 | 2.190 | 2.190 | 2.190 |
| Sonstige EK Posten | | 0 | 0 | 0 | 0 | 0 |
| Bilanzergebnis | | -506 | 0 | 0 | 0 | 0 |
| darin Gewinn / Verlustvortrag | | -1.699 | -506 | 0 | 0 | 0 |
| Rückstellungen | | 6.355 | 9.408 | 11.070 | 10.617 | 11.070 |
| Verbindlichkeiten | | 1.680 | 2.761 | 1.156 | 1.331 | 1.459 |
| Verbindlichkeiten ggü. Gesellschaftern | | 844 | 1.936 | 0 | 0 | 0 |
| Andere Verbindlichkeiten | | 836 | 825 | 1.156 | 1.331 | 1.459 |
| Sonstige Passiva | | 0 | 0 | 0 | 0 | 0 |
| Summe Passiva | | 9.774 | 14.415 | 14.472 | 14.194 | 14.774 |
| Bilanzkennzahlen | | | | | | |
| Eigenkapitalquote (in %) | | 17,8 | 15,6 | 15,5 | 15,8 | 15,2 |
| Verschuldungsgrad (in %) | | 82,2 | 84,4 | 84,5 | 84,2 | 84,8 |
| Eigenkapitalverzinsung (in %) | | 68,6 | 22,5 | 0,0 | 0,0 | 0,0 |
| Eigenkapitalverzinsung vor Gewinnabführung / Zuschuss (in %) | | 68,6 | 57,9 | 8,5 | 93,8 | 28,5 |

zu Anlagevermögen:

2020 Anstieg durch Zukauf des Betriebsteils Immobilienverwaltung von der GEOWFAG Wohnen GmbH zum 01.01.2020.

Daten der Erfolgsrechnung

| in Tsd. € | 2019 | 2020 | 2021 | 2022 | 2023 |
|---------------------------------------|----------------|----------------|----------------|----------------|----------------|
| Erlöse / Gebühren / Entgelte | 32.139 | 43.529 | 45.348 | 48.096 | 55.306 |
| Sonstige Erträge / Einnahmen | 873 | 814 | 1.253 | 1.337 | 775 |
| Summe Erträge / Einnahmen | 33.012 | 44.342 | 46.601 | 49.432 | 56.081 |
| Sachaufwand / -ausgaben | -2.836 | -3.755 | -4.991 | -6.341 | -9.446 |
| Personalaufwand / -ausgaben | -19.598 | -27.323 | -28.603 | -28.709 | -31.360 |
| Abschreibungen | -961 | -1.118 | -1.095 | -1.144 | -1.463 |
| Sonstiger Aufwand / Ausgaben | -7.990 | -10.269 | -11.119 | -10.961 | -12.504 |
| Summe Aufwand / Ausgaben | -31.385 | -42.465 | -45.808 | -47.155 | -54.773 |
| Betriebs- / Haushaltsergebnis | 1.626 | 1.877 | 793 | 2.278 | 1.308 |
| Finanzergebnis | -418 | -564 | -587 | -158 | -648 |
| Ergeb. gewönl. Geschäftstätigkeit | 1.208 | 1.313 | 206 | 2.120 | 659 |
| Steuern | -15 | -14 | -15 | -14 | -19 |
| Zwischenergebnis | 1.193 | 1.299 | 192 | 2.105 | 640 |
| Aufwendungen aus Gewinnabführung | 0 | -793 | -192 | -2.105 | -640 |
| Zuschüsse der Eigentümer | 0 | 0 | 0 | 0 | 0 |
| Jahresüberschuss / -fehlbetrag | 1.193 | 506 | 0 | 0 | 0 |
| Betriebskennzahlen | | | | | |
| Deckungsgrad (in %) | 105,2 | 104,4 | 101,7 | 104,8 | 102,4 |

Im Geschäftsjahr 2017 wurde ein Beherrschungs- und Gewinnabführungsvertrag mit der GEWOFAG Holding GmbH abgeschlossen.

Finanzhilfen

Dieser Betrieb erhält von der Landeshauptstadt München keine Finanzhilfen.

Kreditneuaufnahmen

keine

Bau- und Wohnungswesen

GEWOFAG Wohnen GmbH

Gegenstand und Aufgaben des Unternehmens

(1) Zweck der Gesellschaft ist vorrangig eine sichere und sozial verantwortbare Wohnungsversorgung der breiten Schichten der Münchner Bevölkerung (gemeinnütziger Zweck).

(2) Die Gesellschaft errichtet, bewirtschaftet und verwaltet Bauten in allen Rechts- und Nutzungsformen. Sie kann außerdem alle im Bereich der Wohnungswirtschaft, des Städtebaus und der Infrastruktur anfallenden Aufgaben übernehmen, Grundstücke erwerben, belasten und veräußern sowie Erbbaurechte ausgeben, sofern diese dem Gesellschaftszweckdienlich sind.

(3) Der räumliche Geschäftskreis der Gesellschaft umfasst im Wesentlichen das Gebiet der Landeshauptstadt München. Außerhalb des Stadtgebiets wird die Gesellschaft nur im Auftrag der Landeshauptstadt München oder im Auftrag der GEWOFAG Holding GmbH tätig.

(4) Die Gesellschaft ist berechtigt, im Rahmen ihres Gesellschaftszwecks Zweigniederlassungen zu errichten, andere Unternehmen zu erwerben oder sich an solchen zu beteiligen und sonstige Geschäfte zu betreiben.

(5) Die Gesellschaft hat ihre Geschäfte nach Grundsätzen der Wohnungsgemeinnützigkeit im Sinne dieses Gesellschaftsvertrages unter Beachtung betriebswirtschaftlicher Grundsätze, des Grundsatzes der Sparsamkeit und Wirtschaftlichkeit und der Art. 87, 92, 96 der Bayerischen Gemeindeordnung so zu führen, dass der öffentliche Zweck erfüllt wird.

(6) Die Preisbildung für die Überlassung von Mietwohnungen und die Veräußerung von Wohnungsbauten soll angemessen sein, d.h. eine Kostendeckung einschließlich angemessener Verzinsung des Eigenkapitals sowie die Bildung ausreichender Rücklagen unter Berücksichtigung einer Gesamtrentabilität des Unternehmens ermöglichen. Die Ausfüllung dieses Rahmens soll nach einem sozialen Mietkonzept erfolgen.

(7) Der Gesellschaft ist es gestattet, in Verfolgung ihrer gemeinnützigen Zielsetzung Vermögensgegenstände an sozial Bedürftige unter ihrem Wert abzugeben oder sie zu einem niedrigeren als den Marktzins zum Gebrauch zu überlassen.

Gesellschafter

| | Kapitalanteil | |
|----------------------|---------------|---------|
| GEWOFAG Holding GmbH | 23.725 Tsd. € | 94,90 % |
| Gemeinde Taufkirchen | 1.275 Tsd. € | 5,10 % |

Geschäftsführung

| | Funktion |
|---|---------------------|
| Herr Dr. Klaus-Michael Dengler (bis 31.03.2023) | Geschäftsführer/-in |
| Frau Dr. Doris Zoller | Geschäftsführer/-in |

Die Geschäftsführungsmitglieder haben einen Anstellungsvertrag mit der GEWOFAG Holding GmbH. Die Bezüge sind deshalb dort ausgewiesen.

Finanzielle Zielvorgaben

Beteiligungsunternehmen „sind unter Beachtung betriebswirtschaftlicher Grundsätze und des Grundsatzes der Sparsamkeit und Wirtschaftlichkeit so zu führen, dass der öffentliche Zweck erfüllt wird.“ (Art. 95 Abs. 1 Satz 1 GO)

Rechtsform:

GmbH

Gemeinnützigkeit:

Nein

Betreuungsreferat:

Referat für Stadtplanung und Bauordnung

Firmensitz:

Gustav-Heinemann-Ring 111
81739 München
Tel.: 089 4123-0
Web.: www.gewofag.de

Geschäftsjahresbeginn:

Januar

Kapital:

Stammkapital 25.000 Tsd. €

Kapitalanteil LHM:

94,90%

Stand der Firmendaten:

30.06.2023

Basis der Finanzdaten:

Jahresabschlüsse, Wirtschaftsplan

Garantieverpflichtungen

keine

Gesellschafterversammlung

Mitglied

- Herr Dr. Klaus-Michael Dengler (bis 31.03.2023)
- Herr Ullrich Sander

Beteiligungen

| | Kapitalanteil | |
|---|---------------|----------|
| Heimag München GmbH | 25.000 Tsd. € | 100,00 % |
| Münchner Gesellschaft für Stadterneuerung mbH | 31 Tsd. € | 6,00 % |

Beschäftigte

| | 2019 | 2020 | 2021 | 2022 | 2023 |
|--|---------------|-------------|-------------|-------------|-------------|
| Durchschnittliches Vollzeitäquivalent | 102,09 | 0,00 | 0,00 | 0,00 | 0,00 |
| davon weiblich (in %) | 55,59 | | | | |
| davon männlich (in %) | 44,41 | | | | |
| davon nicht differenziert (in %) | 0,00 | | | | |
| davon schwerbehindert (in %) | | | | | |

zu 2020: Wechsel zu GEWOFAG Service GmbH

Leistungsdaten

| | 2019 | 2020 | 2021 | 2022 | 2023 |
|----------------------|--------|--------|--------|--------|--------|
| Eigene Wohneinheiten | 27.979 | 29.197 | 30.009 | 30.706 | 31.378 |
| Wohnungsneubau | 862 | 564 | 781 | 716 | 372 |

zu Eigene Wohneinheiten:

zu 2018, 2019: inkl. 144 in Sonderwohnformen

zu 2020, 2021: inkl. 339 in Sonderwohnformen

zu Wohnungsbau, Fertigstellungen:

zu 2019: + 2 WE Rothmundstr. in Baubetreuung

zu 2021: inkl. 88 (Alte Heimat 1.BA) in Baubetreuung für die Stiftung

Bilanzdaten

| in Tsd. € | 2019 | 2020 | 2021 | 2022 | 2023 |
|--|------------------|------------------|------------------|------------------|------------------|
| AKTIVA | | | | | |
| Anlagevermögen | 2.127.019 | 2.357.840 | 2.539.426 | 2.608.089 | 2.765.968 |
| Umlaufvermögen | 114.880 | 87.123 | 84.819 | 104.320 | 126.719 |
| Sonstige Aktiva | 242 | 184 | 170 | 92 | 242 |
| Summe Aktiva | 2.242.142 | 2.445.146 | 2.624.414 | 2.712.501 | 2.892.929 |
| PASSIVA | | | | | |
| Eigenkapital | 643.398 | 912.963 | 929.058 | 1.067.209 | 1.043.565 |
| Gezeichnetes Kapital | 25.000 | 25.000 | 25.000 | 25.000 | 25.000 |
| Rücklagen | 597.755 | 618.347 | 637.912 | 654.007 | 664.320 |
| Sonstige EK Posten | 0 | 250.000 | 250.000 | 375.000 | 350.000 |
| Jahresergebnis | 20.644 | 19.616 | 16.145 | 13.202 | 4.244 |
| Rückstellungen | 67.372 | 74.413 | 52.721 | 51.701 | 50.691 |
| Verbindlichkeiten | 1.529.419 | 1.455.789 | 1.640.814 | 1.591.420 | 1.796.692 |
| Verbindlichkeiten ggü. Gesellschaftern | 293.580 | 130.813 | 277.320 | 251.138 | 0 |
| Andere Verbindlichkeiten | 1.235.839 | 1.324.976 | 1.363.494 | 1.340.281 | 1.796.692 |
| Sonstige Passiva | 1.953 | 251.981 | 251.821 | 377.171 | 351.981 |
| Summe Passiva | 2.242.142 | 2.445.146 | 2.624.414 | 2.712.501 | 2.892.929 |
| Bilanzkennzahlen | | | | | |
| Eigenkapitalquote (in %) | 28,7 | 27,1 | 25,9 | 25,5 | 24,0 |
| Verschuldungsgrad (in %) | 71,3 | 72,9 | 74,1 | 74,5 | 76,0 |
| Eigenkapitalverzinsung (in %) | 3,2 | 3,0 | 2,4 | 1,9 | 0,6 |
| Eigenkapitalverzinsung vor Gewinnabführung / Zuschuss (in %) | 3,2 | 3,0 | 2,4 | 1,9 | 0,6 |

Sonstige EK-Posten: Genussrechtskapital

Daten der Erfolgsrechnung

| in Tsd. € | 2019 | 2020 | 2021 | 2022 | 2023 |
|---------------------------------------|-----------------|-----------------|-----------------|-----------------|-----------------|
| Erlöse / Gebühren / Entgelte | 214.913 | 223.366 | 231.030 | 246.230 | 280.531 |
| Sonstige Erträge / Einnahmen | 9.079 | 9.678 | 11.407 | 28.362 | 12.029 |
| Summe Erträge / Einnahmen | 223.992 | 233.045 | 242.437 | 274.592 | 292.560 |
| Sachaufwand / -ausgaben | -108.120 | -106.123 | -114.808 | -139.211 | -154.866 |
| Personalaufwand / -ausgaben | -7.405 | -452 | -624 | -503 | -639 |
| Abschreibungen | -42.664 | -56.475 | -53.743 | -63.740 | -62.883 |
| Sonstiger Aufwand / Ausgaben | -27.477 | -29.909 | -32.969 | -37.053 | -42.916 |
| Summe Aufwand / Ausgaben | -185.666 | -192.959 | -202.143 | -240.506 | -261.304 |
| Betriebs- / Haushaltsergebnis | 38.326 | 40.086 | 40.294 | 34.086 | 31.256 |
| Finanzergebnis | -13.596 | -15.609 | -11.604 | -16.510 | -22.099 |
| Ergeb. gewöhnl. Geschäftstätigkeit | 24.730 | 24.477 | 28.690 | 17.576 | 9.157 |
| Steuern | -4.087 | -4.862 | -12.544 | -4.374 | -4.913 |
| Zwischenergebnis | 20.644 | 19.616 | 16.145 | 13.202 | 4.244 |
| Aufwendungen aus Gewinnabführung | 0 | 0 | 0 | 0 | 0 |
| Zuschüsse der Eigentümer | 0 | 0 | 0 | 0 | 0 |
| Jahresüberschuss / -fehlbetrag | 20.644 | 19.616 | 16.145 | 13.202 | 4.244 |
| Betriebskennzahlen | | | | | |
| Deckungsgrad (in %) | 120,6 | 120,8 | 119,9 | 114,2 | 112,0 |

Finanzhilfen

Dieser Betrieb erhält von der Landeshauptstadt München keine Finanzhilfen.

Kreditneuaufnahmen

| | in Tsd. € | 2019 | 2020 | 2021 | 2022 | 2023 |
|----------------|-----------|---------|---------|--------|---------|--------|
| Kreditaufnahme | | 157.336 | 108.979 | 42.922 | 245.369 | 91.089 |

Bau- und Wohnungswesen

Heimag München GmbH

Gegenstand und Aufgaben des Unternehmens

(1) Zweck der Gesellschaft ist vorrangig eine sichere und sozial verantwortbare Wohnungsversorgung der breiten Schichten der Münchener Bevölkerung (gemeinnütziger Zweck).

(2) Die Gesellschaft errichtet, bewirtschaftet und verwaltet Bauten in allen Rechts- und Nutzungsformen. Sie kann außerdem alle im Bereich der Wohnungswirtschaft, des Städtebaus und der Infrastruktur anfallenden Aufgaben übernehmen, Grundstücke erwerben, belasten und veräußern sowie Erbbaurechte ausgeben, sofern diese dem Gesellschaftszweck dienlich sind.

(3) Der räumliche Geschäftskreis der Gesellschaft umfasst im Wesentlichen das Gebiet der Landeshauptstadt München. Außerhalb des Stadtgebiets wird die Gesellschaft nur im Auftrag der Landeshauptstadt München oder im Auftrag der GEWOFAG Holding GmbH tätig.

(4) Die Gesellschaft ist berechtigt, im Rahmen ihres Gesellschaftszwecks Zweigniederlassungen zu errichten, andere Unternehmen zu erwerben oder sich an solchen zu beteiligen und sonstige Geschäfte zu betreiben.

(5) Die Gesellschaft hat ihre Geschäfte nach Grundsätzen der Wohnungsgemeinnützigkeit im Sinne dieses Gesellschaftsvertrages unter Beachtung betriebswirtschaftlicher Grundsätze, des Grundsatzes der Sparsamkeit und Wirtschaftlichkeit und der Art. 87, 92, 96 der Bayerischen Gemeindeordnung so zu führen, dass der öffentliche Zweck erfüllt wird.

(6) Die Preisbildung für die Überlassung von Mietwohnungen und die Veräußerung von Wohnungsbauten soll angemessen sein, d.h. eine Kostendeckung einschließlich angemessener Verzinsung des Eigenkapitals sowie die Bildung ausreichender Rücklagen unter Berücksichtigung einer Gesamtrentabilität des Unternehmens sowie der sozialen Belange der Mieter ermöglichen.

(7) Der Gesellschaft ist es gestattet, in Verfolgung ihrer gemeinnützigen Zielsetzung Vermögensgegenstände an sozial Bedürftige unter ihrem Wert abzugeben oder sie zu einem niedrigeren als den Marktzins zum Gebrauch zu überlassen.

Gesellschafter

| | Kapitalanteil | |
|---------------------|---------------|----------|
| GEWOFAG Wohnen GmbH | 25.000 Tsd. € | 100,00 % |

Geschäftsführung

| | Funktion |
|---|---------------------|
| Frau Dr. Doris Zoller (ab 01.04.2023) | Geschäftsführer/-in |
| Herr Dr. Klaus-Michael Dengler (bis 31.03.2023) | Mitglied |

Die Mitglieder der Geschäftsführung erhielten für 2022 keine gesonderten Bezüge, sondern lediglich eine monatliche Aufwandsentschädigung im Rahmen ihrer Geschäftsführungstätigkeit für die GEWOFAG Holding GmbH.

Finanzielle Zielvorgaben

Beteiligungsunternehmen „sind unter Beachtung betriebswirtschaftlicher Grundsätze und des Grundsatzes der Sparsamkeit und Wirtschaftlichkeit so zu führen, dass der öffentliche Zweck erfüllt wird.“ (Art. 95 Abs. 1 Satz 1 GO)

Rechtsform:

GmbH

Gemeinnützigkeit:

Nein

Betreuungsreferat:

Referat für Stadtplanung und Bauordnung

Firmensitz:

Gustav-Heinemann-Ring 111
81739 München
Tel.: 089 41235800
Web.: www.gewofag.de

Geschäftsjahresbeginn:

Januar

Kapital:

Stammkapital 25.000 Tsd. €

Kapitalanteil LHM:

94,90%

Stand der Firmendaten:

30.06.2023

Basis der Finanzdaten:

Jahresabschlüsse, Wirtschaftsplan

Garantieverpflichtungen

keine

Aufsichtsrat

Vorsitzende(r)

- Herr Christian Smolka

stellvertretende(r) Vorsitzende(r)

- Herr Winfried Kaum

Mitglied

- Herr Ralph Glöckner
- Herr Stephan Henneberger
- Frau Ursula Oswald
- Herr Günther Schabenberger
- Herr Dennis Schauer
- Frau Ursula Thobe
- Herr Georg von Oepen

Gesellschafterversammlung

Mitglied

- Herr Dr. Klaus-Michael Dengler (bis 31.03.2023)
- Frau Dr. Doris Zoller (ab 01.04.2023)

Beteiligungen

Das Unternehmen selbst hält keine Beteiligungen.

Beschäftigte

Seit 2016 verfügt die Heimag München GmbH über kein eigenes Personal mehr.

Leistungsdaten

| | 2019 | 2020 | 2021 | 2022 | 2023 |
|---------------------------------|-------|-------|-------|-------|-------|
| Verwaltete eigene Mietwohnungen | 5.078 | 5.078 | 5.078 | 5.076 | 5.028 |
| Wohnungsneubau | 0 | 0 | 0 | 0 | 0 |

Bilanzdaten

| in Tsd. € | 2019 | 2020 | 2021 | 2022 | 2023 |
|--|----------------|----------------|----------------|----------------|----------------|
| AKTIVA | | | | | |
| Anlagevermögen | 436.641 | 427.509 | 418.776 | 410.406 | 403.671 |
| Umlaufvermögen | 15.888 | 24.394 | 27.282 | 18.487 | 26.104 |
| Sonstige Aktiva | 19.555 | 17.988 | 16.425 | 14.862 | 13.313 |
| Summe Aktiva | 472.084 | 469.892 | 462.483 | 443.755 | 443.088 |
| PASSIVA | | | | | |
| Eigenkapital | 175.285 | 183.998 | 186.462 | 189.917 | 188.769 |
| Gezeichnetes Kapital | 25.000 | 25.000 | 25.000 | 25.000 | 25.000 |
| Rücklagen | 204.605 | 214.605 | 214.605 | 202.053 | 214.605 |
| Sonstige EK Posten | 0 | 0 | 0 | 0 | 0 |
| Bilanzergebnis | -54.320 | -55.608 | -53.144 | -37.136 | -50.837 |
| darin Gewinn / Verlustvortrag | -46.659 | -54.320 | -55.608 | -53.144 | -50.868 |
| Rückstellungen | 14.019 | 13.515 | 12.327 | 12.066 | 11.927 |
| Verbindlichkeiten | 282.606 | 272.206 | 263.513 | 241.575 | 242.218 |
| Verbindlichkeiten ggü. Gesellschaftern | 391 | 2 | 8 | 1 | 0 |
| Andere Verbindlichkeiten | 282.215 | 272.203 | 263.505 | 241.574 | 242.218 |
| Sonstige Passiva | 174 | 174 | 181 | 196 | 174 |
| Summe Passiva | 472.084 | 469.892 | 462.483 | 443.755 | 443.088 |
| Bilanzkennzahlen | | | | | |
| Eigenkapitalquote (in %) | 37,1 | 39,2 | 40,3 | 42,8 | 42,6 |
| Verschuldungsgrad (in %) | 62,9 | 60,8 | 59,7 | 57,2 | 57,4 |
| Eigenkapitalverzinsung (in %) | -4,4 | -0,7 | 1,3 | 1,8 | 0,0 |
| Eigenkapitalverzinsung vor Gewinnabführung / Zuschuss (in %) | -4,4 | -0,7 | 1,3 | 1,8 | 0,0 |

Daten der Erfolgsrechnung

| in Tsd. € | 2019 | 2020 | 2021 | 2022 | 2023 |
|---------------------------------------|----------------|----------------|----------------|----------------|----------------|
| Erlöse / Gebühren / Entgelte | 41.077 | 41.491 | 41.667 | 42.333 | 45.048 |
| Sonstige Erträge / Einnahmen | 2.369 | 1.716 | 2.932 | 4.210 | 2.099 |
| Summe Erträge / Einnahmen | 43.446 | 43.207 | 44.599 | 46.543 | 47.147 |
| Sachaufwand / -ausgaben | -29.415 | -23.497 | -20.443 | -21.926 | -25.547 |
| Personalaufwand / -ausgaben | -208 | -91 | -250 | -134 | -63 |
| Abschreibungen | -8.914 | -8.905 | -8.830 | -8.833 | -8.675 |
| Sonstiger Aufwand / Ausgaben | -5.544 | -5.117 | -5.670 | -5.552 | -6.239 |
| Summe Aufwand / Ausgaben | -44.082 | -37.610 | -35.193 | -36.445 | -40.524 |
| Betriebs- / Haushaltsergebnis | -635 | 5.597 | 9.405 | 10.097 | 6.623 |
| Finanzergebnis | -6.153 | -6.008 | -5.923 | -5.567 | -5.721 |
| Ergeb. gewöhnl. Geschäftstätigkeit | -6.789 | -411 | 3.482 | 4.530 | 902 |
| Steuern | -873 | -876 | -1.018 | -1.075 | -871 |
| Zwischenergebnis | -7.662 | -1.287 | 2.464 | 3.456 | 31 |
| Aufwendungen aus Gewinnabführung | 0 | 0 | 0 | 0 | 0 |
| Zuschüsse der Eigentümer | 0 | 0 | 0 | 0 | 0 |
| Jahresüberschuss / -fehlbetrag | -7.662 | -1.287 | 2.464 | 3.456 | 31 |
| Betriebskennzahlen | | | | | |
| Deckungsgrad (in %) | 98,6 | 114,9 | 126,7 | 127,7 | 116,3 |

Finanzhilfen

Dieser Betrieb erhält von der Landeshauptstadt München keine Finanzhilfen.

Kreditneuaufnahmen

| | in Tsd. € | 2019 | 2020 | 2021 | 2022 | 2023 |
|----------------|-----------|------|------|--------|------|------|
| Kreditaufnahme | | 35 | 0 | -7.653 | 21 | 0 |



Gegenstand und Aufgaben des Unternehmens

(1) Zweck der Gesellschaft istvorrangig eine sichere und sozial verantwortbare Wohnungsversorgung der breiten Schichten der Bevölkerung (gemeinnütziger Zweck).

(2) Die Gesellschaft errichtet, betreut, bewirtschaftet und verwaltet Bauten in allen Rechts- und Nutzungsformen. Sie kann außerdem alle im Bereich der Wohnungswirtschaft, des Städtebaus und der Infrastruktur anfallenden Aufgaben übernehmen, Grundstücke erwerben, belasten und veräußern sowie Erbbaurechte ausgeben, sofern dies dem Gesellschaftszweck dienlich ist.

(3) Der räumliche Geschäftskreis der Gesellschaft umfasst vornehmlich die Region München, wobei der Schwerpunkt der geschäftlichen Aktivitäten in der Landeshauptstadt liegt.“ (§ 2 Abs. 1 - 3 Gesellschaftsvertrag).

Gesellschafter

| | Kapitalanteil | |
|--------------------------|------------------|----------|
| Landeshauptstadt München | 1.012.695 Tsd. € | 100,00 % |

Finanzielle Zielvorgaben

Beteiligungsunternehmen „sind unter Beachtung betriebswirtschaftlicher Grundsätze und des Grundsatzes der Sparsamkeit und Wirtschaftlichkeit so zu führen, dass der öffentliche Zweck erfüllt wird.“ (Art. 95 Abs. 1 Satz 1 GO)

Garantieverpflichtungen

keine

Beteiligungen

| | Kapitalanteil | |
|---|---------------|---------|
| Münchner Gesellschaft für Stadterneuerung mbH | 481 Tsd. € | 94,00 % |

Übersicht über den Geschäftsverlauf des Konzerns

Gegenstand und Zweck der GWG Städtische Wohnungsgesellschaft München mbH ist vorrangig eine sichere und sozial verantwortbare Versorgung der Bevölkerung mit Wohnraum. Die Beteiligung der Landeshauptstadt München an der GWG beträgt 100%. Die GWG ist an der Münchner Gesellschaft für Stadterneuerung mbH (MGS) beteiligt und seit 2017 besteht ein Beherrschungs- und Gewinnabführungsvertrag mit der GWG als herrschende Gesellschaft.

Der GWG-Konzern erzielte im Geschäftsjahr 2022 einen Jahresüberschuss von rd. 3,3 Mio. €. Die (nicht-sichtbaren) Finanzhilfen beziehen sich auf die GWG GmbH, da diese nur für direkte Beteiligungen der LHM darstellbar sind. Es handelt sich dabei vor allem um den Verzicht auf Stammkapitalverzinsung und den Verzicht auf Gewinnausschüttung. Bereits seit 2009 besteht ein vollständiger Verzicht auf Gewinnausschüttung unter der Auflage, dass die entsprechenden Beträge für zusätzlichen Wohnungsneubau, Sanierung sowie energetische Erneuerungen verwendet werden.

Rechtsform:

GmbH

Gemeinnützigkeit:

Nein

Betreuungsreferat:

Referat für Stadtplanung und Bauordnung

Firmensitz:

Heimeranstr. 31
80331 München
Tel.: 089 55114-0
Web.: www.gwg-muenchen.de

Geschäftsjahresbeginn:

Januar

Kapital:

Stammkapital 1.012.695 Tsd. €

Kapitalanteil LHM:

100,00%

Stand der Firmendaten:

30.06.2023

Basis der Finanzdaten:

Jahresabschlüsse, Wirtschaftsplan

Allgemeine Bemerkungen zu den Daten

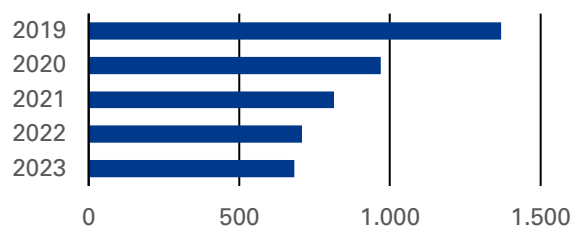
Die Finanzhilfen werden nur bei der Muttergesellschaft GWG Städtische Wohnungsgesellschaft München mbH ausgewiesen.

Beschäftigte Konzern

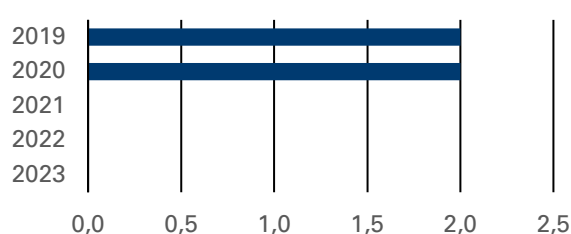
| in Tsd. € | 2019 | 2020 | 2021 | 2022 | 2023 |
|--|------------|------------|------------|------------|------------|
| Durchschnittliches Vollzeitäquivalent | 425 | 428 | 451 | 491 | 613 |
| davon weiblich (in %) | 38,65 | 41,56 | 41,91 | 43,18 | |
| davon männlich (in %) | 61,35 | 58,44 | 58,09 | 56,82 | |
| davon nicht differenziert (in %) | 0,00 | 0,00 | 0,00 | 0,00 | |
| davon schwerbehindert (in %) | 5,65 | 6,16 | 7,32 | 8,55 | |

Leistungsdaten Konzern

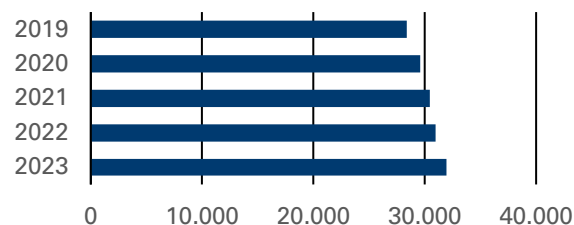
Fremdverwaltung für Stadt (Wohnungen); SR, KR, zuzüglich Treuhandvermögen der MGS



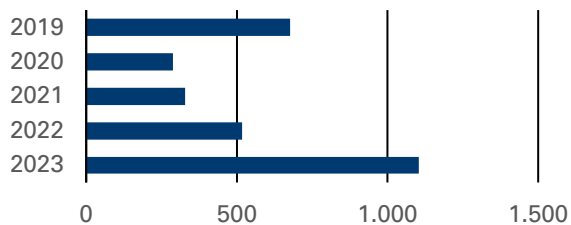
Kaufmännische u. Technische Baubetreuung, Anzahl Objekte



Verwaltete Mietwohnungen (eigener Bestand)



Wohnungsneubau



| | 2019 | 2020 | 2021 | 2022 | 2023 |
|---|--------|--------|--------|--------|--------|
| Fremdverwaltung für Stadt (Wohnungen); SR, KR, zuzüglich Treuhandvermögen der MGS | 1.369 | 970 | 814 | 709 | 683 |
| Kaufmännische u. Technische Baubetreuung, Anzahl Objekte | 2 | 2 | 0 | 0 | 0 |
| Verwaltete Mietwohnungen (eigener Bestand) | 28.370 | 29.582 | 30.423 | 30.941 | 31.953 |
| Wohnungsneubau | 676 | 287 | 329 | 517 | 1.104 |

Bilanzdaten Konzern

| in Tsd. € | 2019 | 2020 | 2021 | 2022 | 2023 |
|--|------------------|------------------|------------------|------------------|------------------|
| AKTIVA | | | | | |
| Anlagevermögen | 2.126.281 | 2.347.681 | 2.576.335 | 2.831.821 | 3.116.813 |
| Umlaufvermögen | 177.094 | 185.546 | 171.835 | 198.708 | 214.226 |
| Sonstige Aktiva | 31.228 | 34.492 | 37.584 | 43.321 | 36.333 |
| Summe Aktiva | 2.334.603 | 2.567.719 | 2.785.754 | 3.073.850 | 3.367.372 |
| PASSIVA | | | | | |
| Eigenkapital | 943.057 | 1.011.529 | 1.276.486 | 1.353.540 | 1.480.477 |
| Gezeichnetes Kapital | 667.565 | 710.762 | 939.185 | 1.012.912 | 1.126.361 |
| Rücklagen | 52.243 | 52.243 | 52.026 | 52.026 | 52.242 |
| Sonstige EK Posten | 0 | 0 | 0 | 0 | 0 |
| Gewinn und Verlustvortrag | 209.540 | 223.249 | 248.523 | 285.276 | 294.299 |
| Jahresergebnis | 13.709 | 25.274 | 36.752 | 3.327 | 7.575 |
| Sonderposten | 0 | 77.896 | 0 | 85.606 | 35.276 |
| Rückstellungen | 55.083 | 52.748 | 61.246 | 61.418 | 51.190 |
| Verbindlichkeiten | 1.336.418 | 1.425.545 | 1.448.021 | 1.573.285 | 1.800.429 |
| Verbindlichkeiten ggü. Gesellschaftern | 323.939 | 329.540 | 0 | 336.999 | - |
| Andere Verbindlichkeiten | 1.012.479 | 1.096.005 | 1.448.021 | 1.236.286 | 1.800.429 |
| Sonstige Passiva | 44 | 0 | 0 | 2 | 0 |
| Summe Passiva | 2.334.603 | 2.567.719 | 2.785.754 | 3.073.850 | 3.367.372 |
| Bilanzkennzahlen | | | | | |
| Eigenkapitalquote (in %) | 40,4 | 39,4 | 45,8 | 44,0 | 44,0 |
| Verschuldungsgrad (in %) | 59,6 | 60,6 | 54,2 | 56,0 | 56,0 |
| Eigenkapitalverzinsung (in %) | 1,5 | 2,5 | 2,9 | 0,2 | 0,5 |
| Eigenkapitalverzinsung vor Gewinnabführung / Zuschuss (in %) | 1,5 | 2,5 | 2,9 | 0,2 | 0,5 |

zu Verbindlichkeiten gegenüber Gesellschaftern:

ausgewiesen wird der Anteil aus „Verbindlichkeiten gegenüber anderen Kreditgebern“, für das Planjahr stehen jeweils keine Werte zur Verfügung

zu Andere Verbindlichkeiten:

im Planjahr werden die gesamten Verbindlichkeiten ausgewiesen

zu Gezeichnetes Kapital:

zu 2019: davon Kapitalerhöhung 213.830 Tsd. € (Sach-/Bareinlagen)

zu 2020: davon Kapitalerhöhung 77.899 Tsd. € (Sach-/Bareinlagen)

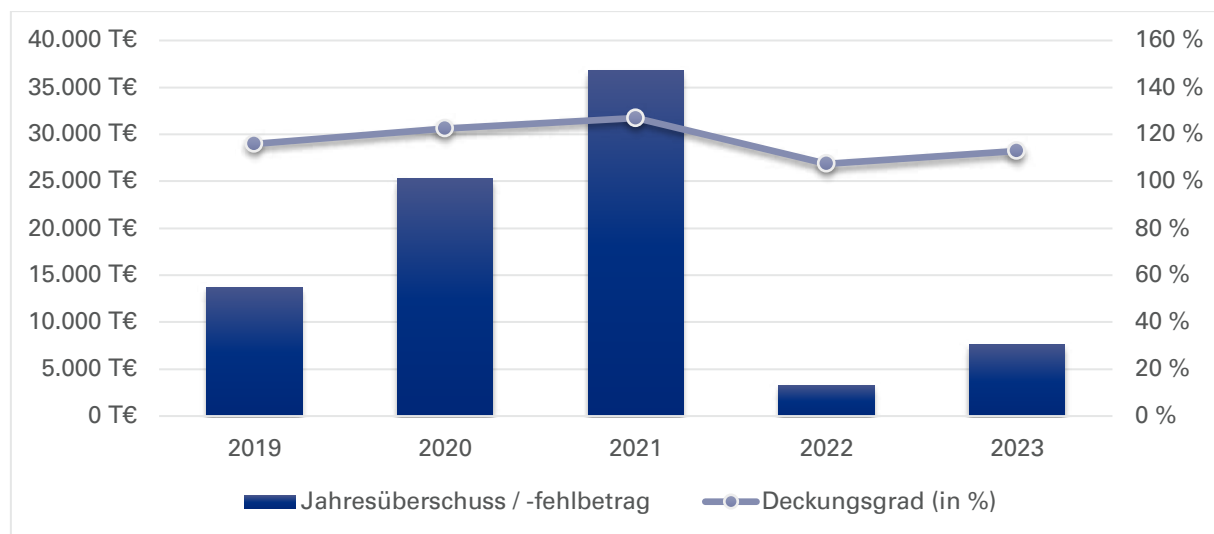
zu 2021: davon Kapitalerhöhung 168.150 Tsd. € (Sach-/Bareinlagen)

zu 2022: davon Kapitalerhöhung 110.011 Tsd. € (Sach-/Bareinlagen)

zu Sonderposten:

zur Durchführung der beschlossenen Kapitalerhöhung geleistete Einlagen

Daten der Erfolgsrechnung Konzern



| | in Tsd. € | 2019 | 2020 | 2021 | 2022 | 2023 |
|---------------------------------------|-----------|-----------------|-----------------|-----------------|-----------------|-----------------|
| Erlöse / Gebühren / Entgelte | | 219.063 | 231.616 | 243.498 | 254.880 | 306.702 |
| Sonstige Erträge / Einnahmen | | 25.599 | 32.963 | 40.143 | 66.566 | 52.220 |
| Summe Erträge / Einnahmen | | 244.662 | 264.580 | 283.641 | 321.446 | 358.922 |
| Sachaufwand / -ausgaben | | -100.731 | -109.837 | -114.310 | -148.206 | -184.690 |
| Personalaufwand / -ausgaben | | -35.457 | -35.766 | -39.319 | -45.023 | -48.422 |
| Abschreibungen | | -57.504 | -49.792 | -40.420 | -82.735 | -54.821 |
| Sonstiger Aufwand / Ausgaben | | -17.435 | -20.769 | -29.319 | -23.200 | -29.814 |
| Summe Aufwand / Ausgaben | | -211.127 | -216.164 | -223.368 | -299.164 | -317.747 |
| Betriebs- / Haushaltsergebnis | | 33.535 | 48.416 | 60.273 | 22.281 | 41.175 |
| Finanzergebnis | | -23.729 | -23.217 | -22.390 | -24.036 | -32.825 |
| Ergeb. gewöhnl. Geschäftstätigkeit | | 9.806 | 25.198 | 37.883 | -1.755 | 8.350 |
| Steuern | | 3.904 | 76 | -1.130 | 5.081 | -775 |
| Zwischenergebnis | | 13.709 | 25.274 | 36.752 | 3.327 | 7.575 |
| Aufwendungen aus Gewinnabführung | | 0 | 0 | 0 | 0 | 0 |
| Zuschüsse der Eigentümer | | 0 | 0 | 0 | 0 | 0 |
| Jahresüberschuss / -fehlbetrag | | 13.709 | 25.274 | 36.752 | 3.327 | 7.575 |
| Betriebskennzahlen | | | | | | |
| Deckungsgrad (in %) | | 115,9 | 122,4 | 127,0 | 107,4 | 113,0 |

Kreditneuaufnahmen Konzern

| | in Tsd. € | 2019 | 2020 | 2021 | 2022 | 2023 |
|----------------|-----------|--------|--------|--------|--------|---------|
| Kreditaufnahme | | 82.785 | 50.233 | 10.669 | 95.167 | 121.576 |

GWG Städtische Wohnungsgesellschaft München mbH

Geschäftsführung

| | Funktion |
|--|---------------------|
| Herr Armin Hagen (ab 01.10.2022) | Geschäftsführer/-in |
| Frau Gerda Peter (bis 30.09.2022) | Geschäftsführer/-in |
| Herr Christian Amlong (bis 29.09.2022) | Sprecher/-in |

Die Mitglieder der Geschäftsführung erhielten für das Geschäftsjahr 2022 insgesamt 494 Tsd. €, darin enthalten sind 61 Tsd. € Prämienbestandteile.

Aufsichtsrat

Vorsitzende(r)

- Frau Verena Dietl

1. stellvertretende(r) Vorsitzende(r)

- Frau Anna Hanusch

2. stellvertretende(r) Vorsitzende(r)

- Frau Dr. Evelyne Menges

Mitglied

- Herr Thomas Fischer
- Herr Christoph Frey
- Frau Alexandra Gaßmann
- Herr Armin Hagen (bis 30.09.2022)
- Herr Christian Köning (ab 02.03.2023)
- Frau Prof. Dr. Elisabeth Merk
- Herr Christian Müller (bis 01.03.2023)
- Frau Swetlana Schell (ab 05.10.2022)
- Herr Torsten Schmidt
- Herr Bernd Schreyer (bis 29.06.2023)
- Frau Ulrike Stein

Ersatzmitglied

- Frau Swetlana Schell (ab 04.10.2022, bis 31.12.2022)

Gesellschafterversammlung

Mitglied

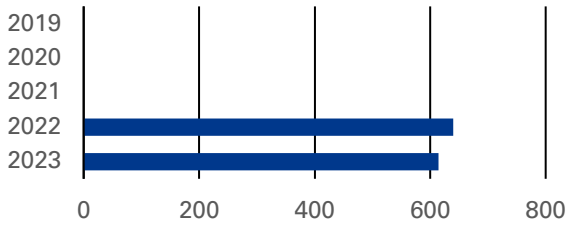
- Frau Verena Dietl

Beschäftigte

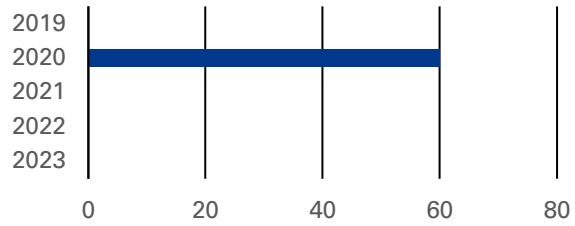
| | 2019 | 2020 | 2021 | 2022 | 2023 |
|--|---------------|---------------|---------------|---------------|---------------|
| Durchschnittliches Vollzeitäquivalent | 384,50 | 391,10 | 413,76 | 455,00 | 574,00 |
| davon weiblich (in %) | 37,53 | 38,67 | 39,10 | 40,88 | |
| davon männlich (in %) | 62,47 | 61,28 | 60,90 | 59,12 | |
| davon nicht differenziert (in %) | 0,00 | 0,00 | 0,00 | 0,00 | |
| davon schwerbehindert (in %) | 6,06 | 6,56 | 7,87 | 9,01 | |

Leistungsdaten

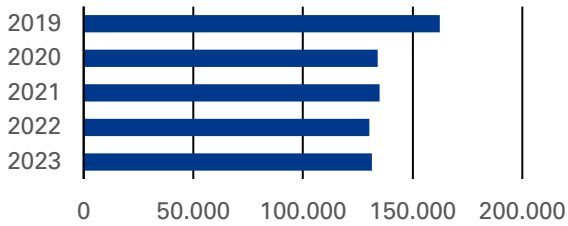
Fremdverwaltung für Stadt (Wohnungen); SR, KR



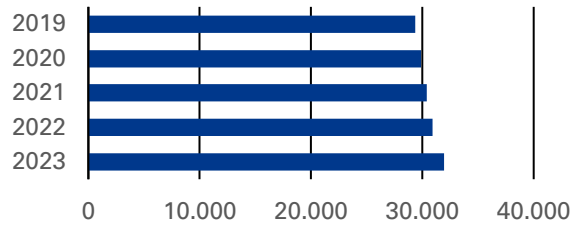
Umfassende Modernisierungen (in Anzahl WE)



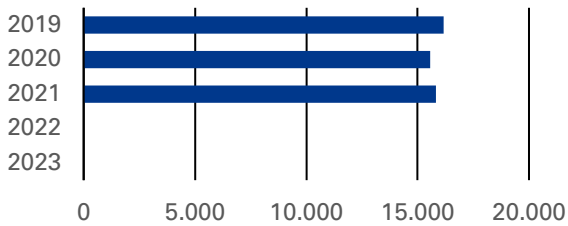
Verwaltete Gewerbefläche (Eigen- und Fremdverwaltung), Nutzfläche m²



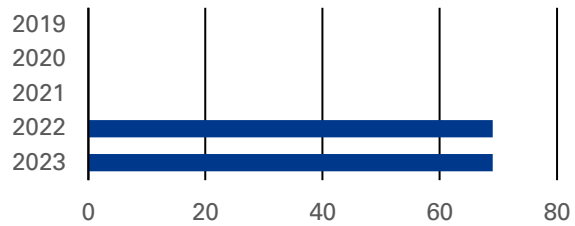
Verwaltete Mietwohnungen (eigener Bestand)



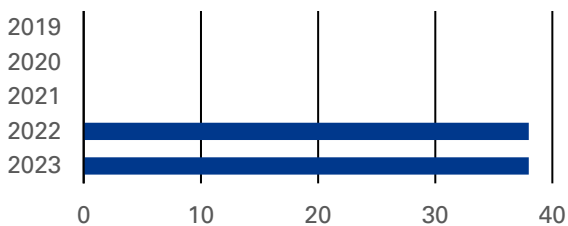
Verwaltete Stellplätze (Eigen- und Fremdverwaltung), Anzahl Stellplätze



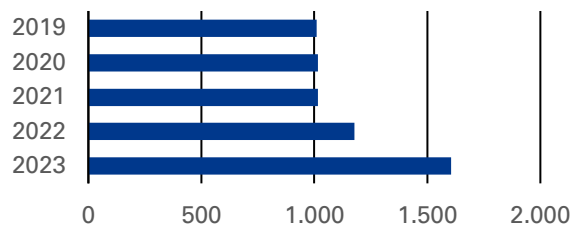
Verwaltung (Wohnungen) des Treuhand-/Sanierungsvermögens der MGS



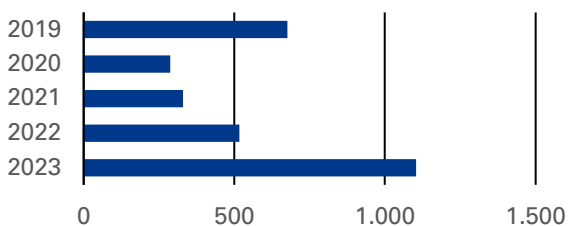
Verwaltung Tiefbauwerk Theresienhöhe (LHM), Anzahl Einheiten



Wohnungseigentumsverwaltung (Anzahl Wohnungs- und Teileigentumseinheiten)



Wohnungsneubau, Fertigstellungen (Anzahl WE)



| | 2019 | 2020 | 2021 | 2022 | 2023 |
|--|---------|---------|---------|---------|---------|
| Fremdverwaltung für Stadt (Wohnungen); SR, KR | | | | 640 | 614 |
| Umfassende Modernisierungen (in Anzahl WE) | 0 | 60 | 0 | 0 | 0 |
| Verwaltete Gewerbefläche (Eigen- und Fremdverwaltung), Nutzfläche m ² | 162.319 | 134.187 | 134.949 | 130.316 | 131.361 |
| Verwaltete Mietwohnungen (eigener Bestand) | 29.342 | 29.869 | 30.423 | 30.941 | 31.953 |
| Verwaltete Stellplätze (Eigen- und Fremdverwaltung), Anzahl Stellplätze | 16.172 | 15.564 | 15.807 | | |
| Verwaltung (Wohnungen) des Treuhand-/Sanierungsvermögens der MGS | | | | 69 | 69 |
| Verwaltung Tiefbauwerk Theresienhöhe (LHM), Anzahl Einheiten | | | | 38 | 38 |
| Wohnungseigentumsverwaltung (Anzahl Wohnungs- und Teileigentumseinheiten) | 1.009 | 1.017 | 1.017 | 1.177 | 1.604 |
| Wohnungsneubau, Fertigstellungen (Anzahl WE) | 676 | 287 | 329 | 517 | 1.104 |

zu „Umfassende Modernisierungen (Anzahl WE)“:

Die Anzahl der umfassend modernisierten WE wird jeweils im Jahr der Fertigstellung der Modernisierung ausgewiesen.

Bilanzdaten

| in Tsd. € | 2019 | 2020 | 2021 | 2022 | 2023 |
|--|------------------|------------------|------------------|------------------|------------------|
| AKTIVA | | | | | |
| Anlagevermögen | 2.191.886 | 2.411.123 | 2.637.381 | 2.890.472 | 3.174.196 |
| Umlaufvermögen | 133.366 | 160.966 | 159.841 | 187.807 | 205.472 |
| Sonstige Aktiva | 1.668 | 1.627 | 1.523 | 1.386 | 1.523 |
| Summe Aktiva | 2.326.921 | 2.573.716 | 2.798.745 | 3.079.665 | 3.381.191 |
| PASSIVA | | | | | |
| Eigenkapital | 976.821 | 1.039.822 | 1.299.188 | 1.367.972 | 1.500.215 |
| Gezeichnetes Kapital | 667.565 | 710.762 | 938.968 | 1.012.695 | 1.126.361 |
| Rücklagen | 304.538 | 309.256 | 329.059 | 360.220 | 367.851 |
| Sonstige EK Posten | 0 | 0 | 0 | 0 | 0 |
| Jahresergebnis | 4.718 | 19.803 | 31.161 | -4.943 | 6.003 |
| Sonderposten | 0 | 77.896 | 0 | 85.606 | 35.276 |
| Rückstellungen | 49.991 | 47.810 | 55.825 | 56.386 | 45.691 |
| Verbindlichkeiten | 1.300.066 | 1.408.188 | 1.443.732 | 1.569.702 | 1.800.009 |
| Verbindlichkeiten ggü. Gesellschaftern | 323.939 | 329.540 | 328.211 | 336.998 | 0 |
| Andere Verbindlichkeiten | 976.127 | 1.078.648 | 1.115.521 | 1.232.703 | 1.800.009 |
| Sonstige Passiva | 42 | 0 | 0 | 0 | 0 |
| Summe Passiva | 2.326.921 | 2.573.716 | 2.798.745 | 3.079.665 | 3.381.191 |
| Bilanzkennzahlen | | | | | |
| Eigenkapitalquote (in %) | 42,0 | 40,4 | 46,4 | 44,4 | 44,4 |
| Verschuldungsgrad (in %) | 58,0 | 59,6 | 53,6 | 55,6 | 55,6 |
| Eigenkapitalverzinsung (in %) | 0,5 | 1,9 | 2,4 | -0,4 | 0,4 |
| Eigenkapitalverzinsung vor Gewinnabführung / Zuschuss (in %) | 0,5 | 1,9 | 2,4 | -0,4 | 0,4 |

zu Verbindlichkeiten gegenüber Gesellschaftern:

ausgewiesen wird der Anteil aus „Verbindlichkeiten gegenüber anderen Kreditgebern“, für das Planjahr stehen jeweils keine Werte zur Verfügung

zu Andere Verbindlichkeiten:

im Planjahr werden die gesamten Verbindlichkeiten ausgewiesen

zu Gezeichnetes Kapital:

zu 2019: davon Kapitalerhöhung 213.830 Tsd. € (Sach-/Bareinlagen)

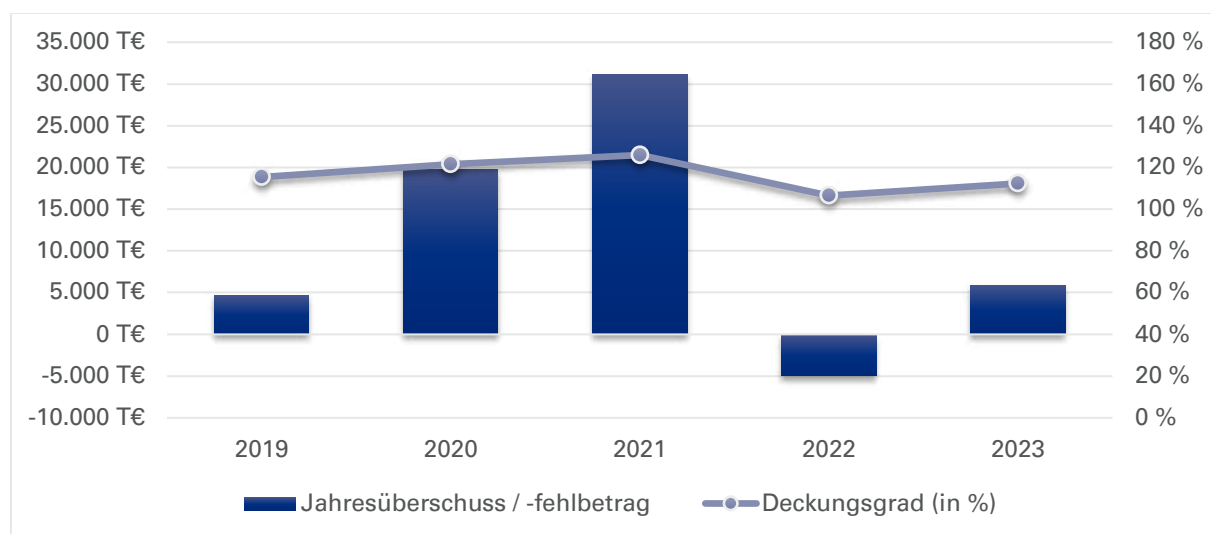
zu 2020: davon Kapitalerhöhung 77.899 Tsd. € (Sach-/Bareinlagen)

zu 2021: davon Kapitalerhöhung 168.150 Tsd. € (Sach-/Bareinlagen)

zu 2022: davon Kapitalerhöhung 110.011 Tsd. € (Sach-/Bareinlagen)

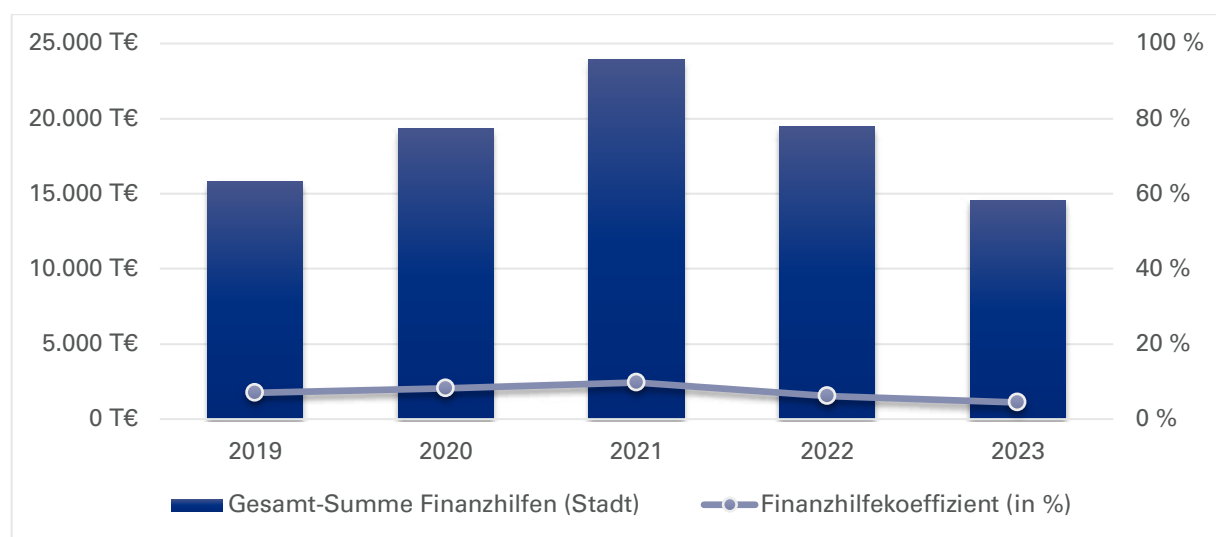
zu Sonderposten: zur Durchführung der beschlossenen Kapitalerhöhung geleistete Einlagen

Daten der Erfolgsrechnung



| | in Tsd. € | 2019 | 2020 | 2021 | 2022 | 2023 |
|---------------------------------------|-----------|-----------------|-----------------|-----------------|-----------------|-----------------|
| Erlöse / Gebühren / Entgelte | | 215.619 | 228.782 | 238.185 | 250.611 | 301.631 |
| Sonstige Erträge / Einnahmen | | 25.375 | 32.569 | 41.219 | 66.783 | 52.086 |
| Summe Erträge / Einnahmen | | 240.994 | 261.352 | 279.404 | 317.394 | 353.717 |
| Sachaufwand / -ausgaben | | -100.599 | -109.687 | -114.462 | -148.474 | -184.690 |
| Personalaufwand / -ausgaben | | -31.365 | -32.565 | -35.358 | -41.333 | -44.092 |
| Abschreibungen | | -59.654 | -51.956 | -42.815 | -85.130 | -56.652 |
| Sonstiger Aufwand / Ausgaben | | -17.209 | -20.607 | -29.176 | -23.096 | -29.717 |
| Summe Aufwand / Ausgaben | | -208.827 | -214.815 | -221.811 | -298.033 | -315.151 |
| Betriebs- / Haushaltsergebnis | | 32.167 | 46.537 | 57.593 | 19.361 | 38.566 |
| Finanzergebnis | | -24.513 | -23.504 | -22.143 | -23.515 | -32.412 |
| Ergeb. gewöhnl. Geschäftstätigkeit | | 7.654 | 23.033 | 35.450 | -4.154 | 6.154 |
| Steuern | | -2.936 | -3.230 | -4.289 | -789 | -151 |
| Zwischenergebnis | | 4.718 | 19.803 | 31.161 | -4.943 | 6.003 |
| Aufwendungen aus Gewinnabführung | | 0 | 0 | 0 | 0 | 0 |
| Zuschüsse der Eigentümer | | 0 | 0 | 0 | 0 | 0 |
| Jahresüberschuss / -fehlbetrag | | 4.718 | 19.803 | 31.161 | -4.943 | 6.003 |
| Betriebskennzahlen | | | | | | |
| Deckungsgrad (in %) | | 115,4 | 121,7 | 126,0 | 106,5 | 112,2 |

Finanzhilfen



| | in Tsd. € | 2019 | 2020 | 2021 | 2022 | 2023 |
|--|-----------|---------------|---------------|---------------|---------------|---------------|
| Sichtbare Finanzhilfen (Stadt) | | | | | | |
| Investitionszuschuss: erhalten | | 0 | 0 | 0 | 0 | 0 |
| Investitionszuschuss: Rückzahlung (auch aus VJ/en) | | 0 | 0 | 0 | 0 | 0 |
| Betriebszuschuss: erhalten | | 0 | 0 | 0 | 0 | 0 |
| Betriebszuschuss: Rückzahlung (auch aus VJ/en) | | 0 | 0 | 0 | 0 | 0 |
| Sonstige sichtbare Finanzhilfen | | 0 | 0 | 0 | 0 | 0 |
| Summe sichtbare Finanzhilfen (Stadt) | | 0 | 0 | 0 | 0 | 0 |
| Nicht-sichtbare Finanzhilfen (Stadt) | | | | | | |
| Verzicht auf Stammkapitalverzinsung | | 15.795 | 19.329 | 23.908 | 19.448 | 14.566 |
| Verzicht auf Bürgschaftsgebühren | | 27 | 25 | 23 | 21 | 20 |
| Sonstige nicht-sichtbare Finanzhilfen | | 0 | 0 | 0 | 0 | 0 |
| Summe nicht-sichtbare Finanzhilfen (Stadt) | | 15.822 | 19.354 | 23.931 | 19.469 | 14.586 |
| Gesamt-Summe Finanzhilfen (Stadt) | | 15.822 | 19.354 | 23.931 | 19.469 | 14.586 |
| Aufwand/Ausgaben | | -208.827 | -214.815 | -221.811 | -298.033 | -315.151 |
| Finanzhilfekennzahlen | | | | | | |
| Finanzhilfekoeffizient (in %) | | 7,0 | 8,3 | 9,7 | 6,1 | 4,4 |
| Nachrichtlich | | | | | | |
| Betriebszuschuss: Planansatz | | | | | | |
| Betriebszuschuss: verbraucht | | | | | | |

Kreditneuaufnahmen

| | in Tsd. € | 2019 | 2020 | 2021 | 2022 | 2023 |
|----------------|-----------|--------|--------|--------|--------|---------|
| Kreditaufnahme | | 82.785 | 50.233 | 10.669 | 95.167 | 121.576 |

Münchner Gesellschaft für Stadterneuerung mbH

Gegenstand und Aufgaben des Unternehmens

Gegenstand des Unternehmens ist die städtebauliche Erneuerung zum Wohl der Allgemeinheit sowie eine sichere und sozial verantwortbare Wohnungsversorgung der breiten Schichten der Bevölkerung. Hierzu kann die Gesellschaft städtebauliche, bauliche, soziale, infrastruktur-, wohnwert- und strukturverbessernde Maßnahmen fördern, vorbereiten, betreuen, durchführen, die Durchführung dieser Maßnahmen leiten und entsprechende Projekte entwickeln. Die MGS erfüllt als Sanierungsträger eine kommunale Aufgabe der Landeshauptstadt München.

Gesellschafter

| | Kapitalanteil | |
|---|---------------|---------|
| GWG Städtische Wohnungsgesellschaft München mbH | 481 Tsd. € | 94,00 % |
| GEWOFAG Wohnen GmbH | 31 Tsd. € | 6,00 % |

Geschäftsführung

| | Funktion |
|--|---------------------|
| Herr Christian Amlong (bis 30.09.2022) | Geschäftsführer/-in |
| Herr Norbert Kobald (ab 01.10.2022) | Geschäftsführer/-in |
| Frau Gerda Peter (bis 30.09.2022) | Geschäftsführer/-in |

Die Mitglieder der Geschäftsführung erhielten für das Geschäftsjahr 2022 insgesamt 62 Tsd. €, darin enthalten sind keine Prämienbestandteile.

Finanzielle Zielvorgaben

Beteiligungsunternehmen „sind unter Beachtung betriebswirtschaftlicher Grundsätze und des Grundsatzes der Sparsamkeit und Wirtschaftlichkeit so zu führen, dass der öffentliche Zweck erfüllt wird.“ (Art. 95 Abs. 1 Satz 1 GO)

Garantieverpflichtungen

keine

Aufsichtsrat

Vorsitzende(r)

- Frau Prof. Dr. Elisabeth Merk

stellvertretende(r) Vorsitzende(r)

- Herr Bernd Schreyer (bis 29.06.2023)

Mitglied

- Herr Dr. Klaus-Michael Dengler (bis 31.03.2023)
- Herr Sebastian Dusch
- Herr Michael Dzeba
- Herr Armin Hagen (ab 29.03.2023)
- Herr Christoph Heidenhain (ab 29.03.2023)
- Frau Kirsten Jahn (bis 28.03.2023)
- Herr Christian Köning (ab 01.03.2023)
- Herr Christian Müller (bis 27.02.2023)
- Frau Stefanie Noack
- Herr Sebastian Schall
- Frau Sibylle Stöhr
- Frau Regine Wagner (bis 28.03.2023)
- Frau Dr. Doris Zoller (ab 01.04.2023)

Rechtsform:

GmbH

Gemeinnützigkeit:

Nein

Betreuungsreferat:

Referat für Stadtplanung und Bauordnung

Firmensitz:

Haager Straße 5

81671 München

Tel.: +49 89 55114 800

Web.: www.mgs-muenchen.de

Geschäftsjahresbeginn:

Januar

Kapital:

Stammkapital 511 Tsd. €

Kapitalanteil LHM:

99,69%

Stand der Firmendaten:

30.06.2023

Basis der Finanzdaten:

Jahresabschlüsse, Wirtschaftsplan

Gesellschafterversammlung

Mitglied

- Herr Christian Amlong
- Herr Dr. Klaus-Michael Dengler (bis 31.03.2023)
- Frau Gerda Peter

Beteiligungen

Das Unternehmen selbst hält keine Beteiligungen.

Beschäftigte

| | 2019 | 2020 | 2021 | 2022 | 2023 |
|--|--------------|--------------|--------------|--------------|--------------|
| Durchschnittliches Vollzeitäquivalent | 43,30 | 37,10 | 37,06 | 36,00 | 40,00 |
| davon weiblich (in %) | 72,68 | 72,08 | 72,10 | 72,22 | |
| davon männlich (in %) | 27,09 | 27,93 | 27,90 | 27,78 | |
| davon nicht differenziert (in %) | 0,00 | 0,00 | 0,00 | 0,00 | |
| davon schwerbehindert (in %) | | | | | |

Leistungsdaten

| | 2019 | 2020 | 2021 | 2022 | 2023 |
|--|------|------|------|------|------|
| Bauprogramm (Modernisierung und Neubau): Anzahl Wohnungen, Gewerbeeinheiten, Garagen/Stellplätze | 114 | 114 | 0 | | |
| kaufmännische und technische Baubetreuung, Anzahl der Projekte | 2 | 2 | 2 | | |

2022, 2023: liegen noch nicht vor

Bilanzdaten

| in Tsd. € | 2019 | 2020 | 2021 | 2022 | 2023 |
|--|---------------|---------------|---------------|---------------|--------------|
| AKTIVA | | | | | |
| Anlagevermögen | 0 | 0 | 0 | 0 | 0 |
| Umlaufvermögen | 43.862 | 25.054 | 12.894 | 11.991 | 8.767 |
| Sonstige Aktiva | 2 | 0 | 0 | 0 | 0 |
| Summe Aktiva | 43.864 | 25.054 | 12.894 | 11.991 | 8.767 |
| PASSIVA | | | | | |
| Eigenkapital | 2.284 | 2.284 | 2.284 | 2.284 | 2.283 |
| Gezeichnetes Kapital | 511 | 511 | 511 | 511 | 511 |
| Rücklagen | 1.772 | 1.772 | 1.772 | 1.772 | 1.772 |
| Sonstige EK Posten | 0 | 0 | 0 | 0 | 0 |
| Jahresergebnis | 0 | 0 | 0 | 0 | 0 |
| Rückstellungen | 5.092 | 4.938 | 5.421 | 5.032 | 5.499 |
| Verbindlichkeiten | 35.850 | 17.188 | 5.189 | 4.673 | 985 |
| Verbindlichkeiten ggü. Gesellschaftern | 0 | 0 | 0 | 0 | 0 |
| Andere Verbindlichkeiten | 35.850 | 17.188 | 5.189 | 4.673 | 985 |
| Sonstige Passiva | 639 | 644 | 0 | 2 | 0 |
| Summe Passiva | 43.864 | 25.054 | 12.894 | 11.991 | 8.767 |
| Bilanzkennzahlen | | | | | |
| Eigenkapitalquote (in %) | 5,2 | 9,1 | 17,7 | 19,0 | 26,0 |
| Verschuldungsgrad (in %) | 94,8 | 90,9 | 82,3 | 81,0 | 74,0 |
| Eigenkapitalverzinsung (in %) | 0,0 | 0,0 | 0,0 | 0,0 | 0,0 |
| Eigenkapitalverzinsung vor Gewinnabführung / Zuschuss (in %) | 0,0 | -17,6 | 5,9 | 19,1 | 12,8 |

Daten der Erfolgsrechnung

| in Tsd. € | 2019 | 2020 | 2021 | 2022 | 2023 |
|---------------------------------------|---------------|---------------|---------------|---------------|---------------|
| Erlöse / Gebühren / Entgelte | 5.280 | 4.916 | 7.674 | 6.385 | 6.852 |
| Sonstige Erträge / Einnahmen | 404 | 498 | -1.057 | -192 | 134 |
| Summe Erträge / Einnahmen | 5.684 | 5.415 | 6.617 | 6.193 | 6.986 |
| Sachaufwand / -ausgaben | -294 | -428 | -302 | -31 | -53 |
| Personalaufwand / -ausgaben | -4.092 | -3.201 | -3.961 | -3.691 | -4.329 |
| Abschreibungen | 0 | 0 | 0 | 0 | 0 |
| Sonstiger Aufwand / Ausgaben | -2.079 | -2.070 | -2.069 | -1.946 | -2.191 |
| Summe Aufwand / Ausgaben | -6.466 | -5.699 | -6.332 | -5.668 | -6.573 |
| Betriebs- / Haushaltsergebnis | -782 | -284 | 285 | 525 | 413 |
| Finanzergebnis | 782 | -117 | -113 | -84 | -121 |
| Ergeb. gewöhnl. Geschäftstätigkeit | 0 | -402 | 172 | 441 | 292 |
| Steuern | 0 | 0 | -36 | -4 | 0 |
| Zwischenergebnis | 0 | -402 | 136 | 437 | 292 |
| Aufwendungen aus Gewinnabführung | 0 | 0 | -136 | -437 | -292 |
| Zuschüsse der Eigentümer | 0 | 402 | 0 | 0 | 0 |
| Jahresüberschuss / -fehlbetrag | 0 | 0 | 0 | 0 | 0 |
| Betriebskennzahlen | | | | | |
| Deckungsgrad (in %) | 87,9 | 95,0 | 104,5 | 109,3 | 106,3 |

Finanzhilfen

Dieser Betrieb erhält von der Landeshauptstadt München keine Finanzhilfen.

Kreditneuaufnahmen

| in Tsd. € | 2019 | 2020 | 2021 | 2022 | 2023 |
|----------------|------|------|------|------|------|
| Kreditaufnahme | 0 | 0 | 0 | 0 | 0 |

Bau- und Wohnungswesen

Münchner Gewerbehof Giesing Grundstücksgesellschaft mbH & Co. KG

Rechtsform:

GmbH & Co. KG

Gemeinnützigkeit:

Nein

Betreuungsreferat:

Referat für Arbeit und Wirtschaft

Firmensitz:

Tölzer Str. 15
82031 Grünwald
Tel.: 089 64 143 0
Web.: www.kgal.de

Geschäftsjahresbeginn:

Januar

Kapital:

Kommanditeinlage 26 Tsd. €

Kapitalanteil LHM:

100,00%

Stand der Firmendaten:

30.06.2023

Basis der Finanzdaten:

Jahresabschlüsse

Gegenstand und Aufgaben des Unternehmens

Ausschließliche Aufgabe der Gesellschaft ist die Errichtung des Gewerbehofs Giesing und die langfristige Vermietung nach Baufertigstellung an die MGH-Münchner Gewerbehof- und Technologiezentrumsgesellschaft mbH.

Gesellschafter

| | Kapitalanteil | |
|---|---------------|----------|
| Landeshauptstadt München | 26 Tsd. € | 100,00 % |
| Münchner Gewerbehof Giesing Grundstücks-Verwaltungsgesellschaft mbH | 0 Tsd. € | 0,00 % |

Geschäftsführung

| | Funktion |
|-----------------------|----------|
| Frau Alexandra Stingl | Mitglied |
| Herr Michael Weiß | Mitglied |

Die genannten Vertreter sind Geschäftsführungsmitglieder der geschäftsführenden Gesellschafterin und erhalten keine Vergütung.

Finanzielle Zielvorgaben

keine

Garantieverpflichtungen

keine

Gesellschafterversammlung

Mitglied

- Frau Alexandra Stingl
- Herr Michael Weiß

Beteiligungen

Das Unternehmen selbst hält keine Beteiligungen.

Allgemeine Bemerkungen zu den Daten

Die Angaben basieren auf Zahlen des Jahresabschlusses 2022. Die Gesellschaft machte keine Angaben zu den Planzahlen.

Beschäftigte

| | 2019 | 2020 | 2021 | 2022 | 2023 |
|--|-------------|-------------|-------------|-------------|------|
| Durchschnittliches Vollzeitäquivalent | 0,00 | 0,00 | 0,00 | 0,00 | |
| davon weiblich (in %) | | | | | |
| davon männlich (in %) | | | | | |
| davon nicht differenziert (in %) | | | | | |
| davon schwerbehindert (in %) | | | | | |

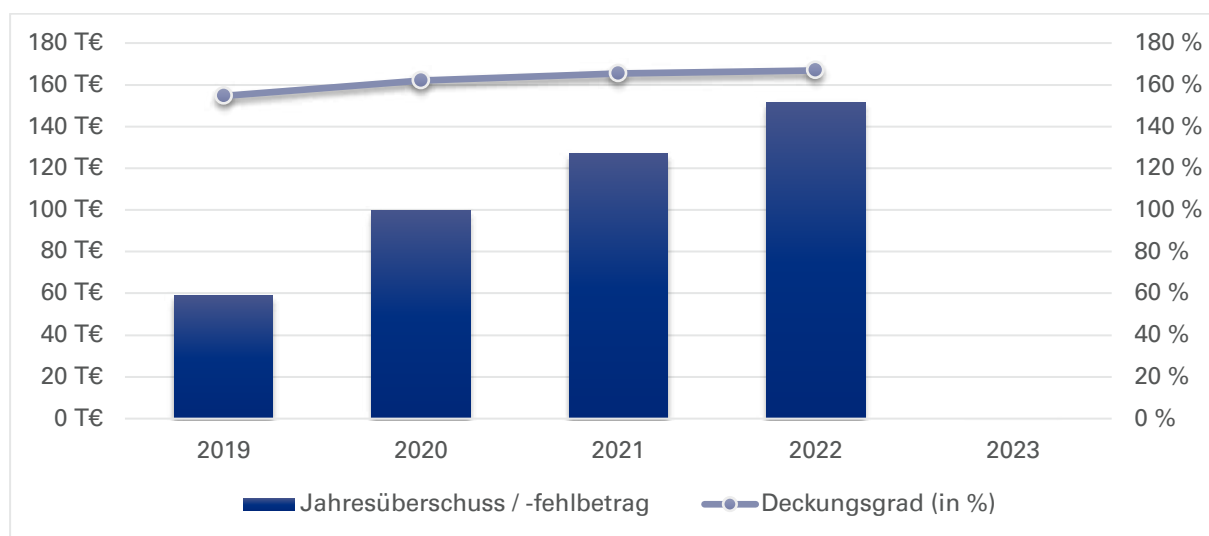
Leistungsdaten

Kein operativer Geschäftsbetrieb; es wird auf Gegenstand und Aufgaben des Betriebes verwiesen.

Bilanzdaten

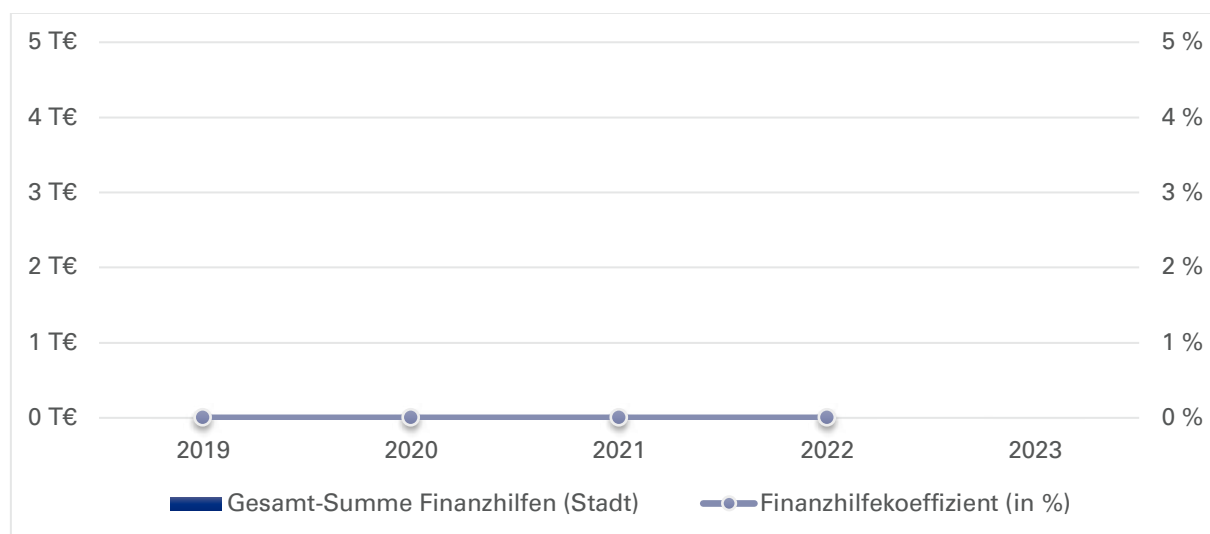
| | in Tsd. € | 2019 | 2020 | 2021 | 2022 | 2023 |
|--|-----------|---------------|---------------|---------------|---------------|------|
| AKTIVA | | | | | | |
| Anlagevermögen | | 12.903 | 12.475 | 12.047 | 11.619 | |
| Umlaufvermögen | | 539 | 528 | 553 | 557 | |
| Sonstige Aktiva | | 3.280 | 3.183 | 3.054 | 2.902 | |
| Summe Aktiva | | 16.722 | 16.187 | 15.654 | 15.079 | |
| PASSIVA | | | | | | |
| Eigenkapital | | 0 | 0 | 0 | 0 | |
| Gezeichnetes Kapital | | 26 | 0 | 0 | 0 | |
| Rücklagen | | 0 | 0 | 0 | 0 | |
| Sonstige EK Posten | | 0 | 0 | 0 | 0 | |
| Gewinn und Verlustvortrag | | -84 | -100 | -127 | -151 | |
| Jahresergebnis | | 59 | 100 | 127 | 151 | |
| Rückstellungen | | 5 | 5 | 5 | 8 | |
| Verbindlichkeiten | | 16.717 | 16.182 | 15.649 | 15.070 | |
| Verbindlichkeiten ggü. Gesellschaftern | | 0 | 0 | 0 | 0 | |
| Andere Verbindlichkeiten | | 16.717 | 16.182 | 15.649 | 15.070 | |
| Sonstige Passiva | | 0 | 0 | 0 | 0 | |
| Summe Passiva | | 16.722 | 16.187 | 15.654 | 15.079 | |
| Bilanzkennzahlen | | | | | | |
| Eigenkapitalquote (in %) | | 0,0 | 0,0 | 0,0 | 0,0 | |
| Verschuldungsgrad (in %) | | 100,0 | 100,0 | 100,0 | 100,0 | |
| Eigenkapitalverzinsung (in %) | | - | - | - | - | |
| Eigenkapitalverzinsung vor Gewinnabführung / Zuschuss (in %) | | - | - | - | - | |

Daten der Erfolgsrechnung



| | in Tsd. € | 2019 | 2020 | 2021 | 2022 | 2023 |
|---------------------------------------|-----------|-------------|-------------|-------------|-------------|------|
| Erlöse / Gebühren / Entgelte | | 741 | 757 | 768 | 783 | |
| Sonstige Erträge / Einnahmen | | 0 | 0 | 0 | 0 | |
| Summe Erträge / Einnahmen | | 741 | 757 | 768 | 783 | |
| Sachaufwand / -ausgaben | | 0 | 0 | 0 | 0 | |
| Personalaufwand / -ausgaben | | 0 | 0 | 0 | 0 | |
| Abschreibungen | | -443 | -428 | -428 | -428 | |
| Sonstiger Aufwand / Ausgaben | | -37 | -39 | -37 | -41 | |
| Summe Aufwand / Ausgaben | | -479 | -467 | -465 | -469 | |
| Betriebs- / Haushaltsergebnis | | 262 | 290 | 304 | 314 | |
| Finanzergebnis | | -162 | -149 | -135 | -121 | |
| Ergeb. gewöhnl. Geschäftstätigkeit | | 100 | 141 | 168 | 193 | |
| Steuern | | -41 | -41 | -41 | -41 | |
| Zwischenergebnis | | 59 | 100 | 127 | 151 | |
| Aufwendungen aus Gewinnabführung | | 0 | 0 | 0 | 0 | |
| Zuschüsse der Eigentümer | | 0 | 0 | 0 | 0 | |
| Jahresüberschuss / -fehlbetrag | | 59 | 100 | 127 | 151 | |
| Betriebskennzahlen | | | | | | |
| Deckungsgrad (in %) | | 154,7 | 162,1 | 165,3 | 166,9 | |

Finanzhilfen



| | in Tsd. € | 2019 | 2020 | 2021 | 2022 | 2023 |
|--|-----------|----------|----------|----------|----------|----------|
| Sichtbare Finanzhilfen (Stadt) | | | | | | |
| Investitionszuschuss: erhalten | | 0 | 0 | 0 | 0 | 0 |
| Investitionszuschuss: Rückzahlung (auch aus VJ/en) | | 0 | 0 | 0 | 0 | 0 |
| Betriebszuschuss: erhalten | | 0 | 0 | 0 | 0 | 0 |
| Betriebszuschuss: Rückzahlung (auch aus VJ/en) | | 0 | 0 | 0 | 0 | 0 |
| Sonstige sichtbare Finanzhilfen | | 0 | 0 | 0 | 0 | 0 |
| Summe sichtbare Finanzhilfen (Stadt) | | 0 | 0 | 0 | 0 | 0 |
| Nicht-sichtbare Finanzhilfen (Stadt) | | | | | | |
| Sonstige nicht-sichtbare Finanzhilfen | | 0 | 0 | 0 | 0 | 0 |
| Summe nicht-sichtbare Finanzhilfen (Stadt) | | 0 | 0 | 0 | 0 | 0 |
| Gesamt-Summe Finanzhilfen (Stadt) | | 0 | 0 | 0 | 0 | 0 |
| Aufwand/Ausgaben | | -479 | -467 | -465 | -469 | |
| Finanzhilfekennzahlen | | | | | | |
| Finanzhilfekoeffizient (in %) | | 0,0 | 0,0 | 0,0 | 0,0 | |
| Nachrichtlich | | | | | | |
| Betriebszuschuss: Planansatz | | | | | | |
| Betriebszuschuss: verbraucht | | | | | | |

Kreditneuaufnahmen

| | in Tsd. € | 2019 | 2020 | 2021 | 2022 | 2023 |
|----------------|-----------|------|------|------|------|------|
| Kreditaufnahme | | 0 | 0 | 0 | 0 | |



Bau- und Wohnungswesen

MRG Münchner Raumentwicklungsgesellschaft mbH

Rechtsform:

GmbH

Gemeinnützigkeit:

Nein

Betreuungsreferat:

Stadtkämmerei

Firmensitz:

Paul-Henri-Spaak-Str. 5

81829 München

Tel.: +49 89 945500-0

Web.: www.mrg-gmbh.de

Geschäftsjahresbeginn:

Januar

Kapital:

Stammkapital 300 Tsd. €

Kapitalanteil LHM:

100,00%

Stand der Firmendaten:

30.06.2023

Basis der Finanzdaten:

Jahresabschlüsse, Wirtschaftsplan

Gegenstand und Aufgaben des Unternehmens

Gegenstand und Zweck des Unternehmens ist

- die Übernahme der Maßnahmeträgerschaft München-Riem für die Landeshauptstadt München, insbesondere die Planung und Herstellung der Erschließungsmaßnahmen und der sonstigen Baumaßnahmen auf eigene oder fremde Rechnung sowie die Übernahme der Finanzierung ohne Geschäfte nach § 1 KWG,
- die Übernahme umfassender Dienstleistungen für die Landeshauptstadt München, für deren gemeindliche Unternehmen (Art. 86 GO) oder für städtische Beteiligungsgesellschaften bei sämtlichen Bau- und Sanierungsmaßnahmen auf dem gesamten Gebiet der Landeshauptstadt München sowie dem Gebiet anderer Gebietskörperschaften, wenn die Landeshauptstadt München an der jeweiligen Maßnahme beteiligt ist,
- die Übernahme der Planung und Herstellung von Erschließungsmaßnahmen, städtebaulichen Entwicklungsmaßnahmen und der sonstigen Baumaßnahmen sowie die Übernahme der Finanzierung nach § 1 KWG auf dem gesamten Gebiet der Landeshauptstadt München sowie dem Gebiet anderer Gebietskörperschaften, wenn die Landeshauptstadt München an der jeweiligen Maßnahme beteiligt ist.

Gesellschafter

| | Kapitalanteil | |
|--------------------------|---------------|----------|
| Landeshauptstadt München | 300 Tsd. € | 100,00 % |

Geschäftsführung

| | Funktion |
|---------------------|---------------------|
| Herr Boris Seyfarth | Geschäftsführer/-in |

Die Mitglieder der Geschäftsführung erhielten für 2022 Bezüge i.H.v. (Gesamtbezüge / davon erfolgsabhängig):

Herr Boris Seyfarth 186 Tsd. € / 25 Tsd. €

Finanzielle Zielvorgaben

keine

Garantieverpflichtungen

Der zwischen der MRG Münchner Raumentwicklungsgesellschaft mbH und der Landeshauptstadt München abgeschlossene Grundleistungsvertrag mit seinen Ergänzungen garantiert der MRG die Finanzierung aller Maßnahmekosten im Bereich der Messestadt Riem. Zur Vereinfachung der Beauftragung der MRG wurde neben dem Grundleistungsvertrag ein zweites, übergreifendes und generell anwendbares Rahmenvertragswerk für künftige Auftragsverhältnisse zwischen der Landeshauptstadt München und der MRG geschlossen. Der MRG wird durch den Rahmenvertrag die Finanzierung der Maßnahmekosten, auch für über den Bereich der Messestadt Riem hinausgehende Maßnahmen, garantiert.

Aufsichtsrat

Vorsitzende(r)

- Frau Angelika Pilz-Strasser
1. stellvertretende(r) Vorsitzende(r)

- Frau Veronika Mirlach

Mitglied

- Herr Michael Dzeba
- Herr Christoph Frey
- Herr Cumali Naz
- Herr Christian Smolka

Gesellschafterversammlung

- Herr Dieter Reiter

Beteiligungen

Das Unternehmen selbst hält keine Beteiligungen.

Überblick über den Geschäftsverlauf

Die MRG Münchner Raumentwicklungsgesellschaft mbH (vormals: Maßnahmeträger München-Riem GmbH) arbeitet seit 1994 erfolgreich an der Entwicklung des Münchner Stadtteils „Messestadt-Riem“. Auf einem im Münchner Osten gelegenen Areal von rund 560 Hektar werden voraussichtlich bis 2025 rund 6.140 Wohnungen für 16.000 Einwohner entstehen und neben der Neuen Messe München Gewerbebetriebe mit bis zu 13.000 Arbeitsplätzen ihren Standort haben. Zu den Aufgaben der Gesellschaft gehören insbesondere die Erschließung des Geländes, die Planung und bauliche Realisierung nahezu aller technischer, sozialer und kultureller Infrastrukturmaßnahmen. Die MRG schafft durch den von ihr gemanagten Städtebau die Rahmenbedingungen dafür, dass die Landeshauptstadt München ihre Grundstücke sowie die Bauträger und Wohnungsunternehmen ihre Immobilien erfolgreich am Markt platzieren können. Die MRG ist daher als städtisches Beteiligungsunternehmen ein wichtiger Partner der Landeshauptstadt München, der dazu beiträgt, die positive wirtschaftliche Entwicklung der Stadt zu unterstützen und deren städtebauliche Ziele zu erreichen. Aktuell bedeutende Maßnahmen sind hier z. B. der Bau des Messeplatz Ost sowie der Bau des neuen Schul- und Sportcampus (6-zügiges Gymnasium, 5-zügige Realschule mit Sporthallen und -freiflächen).

Der am 01.10.2015 mit der Städtisches Klinikum München GmbH geschlossene Dienstleistungsvertrag, welcher vorsah delegierbare Leitungs- und Unterstützungsaufgaben (Projektsteuerungsaufgaben, Projektleitungsaufgaben und Claim Management) und Controlling-Aufgaben für die Umsetzung des Bauprogramms an den Klinikstandorten Schwabing, Harlaching und Bogenhausen auf Basis des Sanierungsumsetzungskonzepts auf die MRG zu übertragen, wurde nach Beschluss des Stadtrats der Landeshauptstadt München vom 18./19.12.2019 im Wege eines Teilbetriebsüberganges mit Wirkung zum 01.03.2020 in die München Klinik Bau Projektgesellschaft mbH ausgegliedert. In Folge von Umstrukturierungen wird sich die MRG künftig auf neue Projekte konzentrieren und für verschiedene städtische Referate Planungs- und Bauaufgaben übernehmen. Der Unternehmensgegenstand wurde derart erweitert, dass die Übernahme in inhaltlicher wie räumlicher Hinsicht umfangreicher zusätzlicher Aufgaben auf dem gesamten Gebiet der Landeshauptstadt München möglich ist.

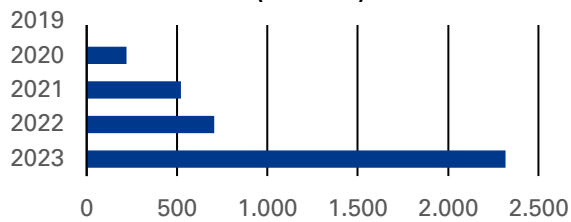
Mit Beschluss des Stadtrats der Landeshauptstadt München vom 27./28.07.2021 wurde der zur Beauftragung der MRG mit neuen Projekten, übergreifende und generell anwendbare Rahmenvertrag für künftige Auftragsverhältnisse zwischen der Landeshauptstadt München und der MRG beschlossen. Er versetzt die Gesellschaft in die Lage Projekte wie u. a. etwa den Umbau der denkmalgeschützten Bettenhäuser 1 und 2 auf dem Gelände des Klinikums Schwabing, den Bau einer Grundschule in Harlaching sowie die Errichtung einer Behältermanagementanlage für die Abfallwirtschaftsbetriebe München durchzuführen.

Beschäftigte

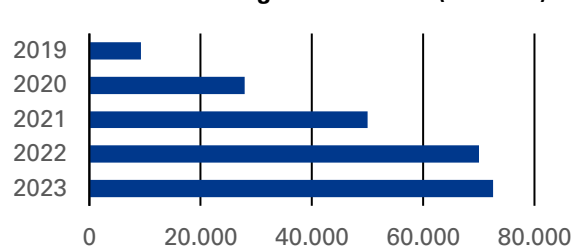
| | 2019 | 2020 | 2021 | 2022 | 2023 |
|--|--------------|--------------|--------------|--------------|--------------|
| Durchschnittliches Vollzeitäquivalent | 33,10 | 23,90 | 27,40 | 28,80 | 32,60 |
| davon weiblich (in %) | 34,74 | 41,00 | 43,07 | 42,71 | |
| davon männlich (in %) | 65,26 | 59,00 | 56,93 | 57,29 | |
| davon nicht differenziert (in %) | 0,00 | 0,00 | 0,00 | 0,00 | |
| davon schwerbehindert (in %) | 0,00 | 4,18 | 3,65 | 3,47 | |

Leistungsdaten

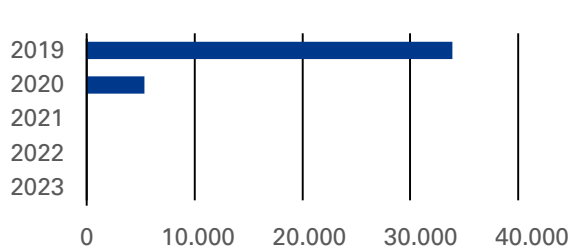
**Projektkosten der Baumaßnahmen AWM
(in Tsd. €)**



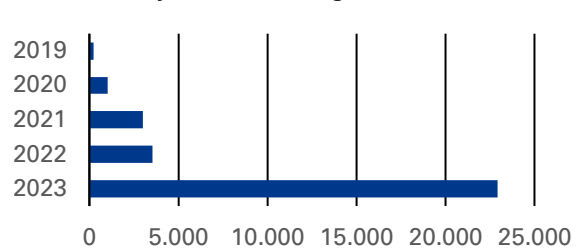
**Projektkosten der Baumaßnahmen
Maßnahmeträgerschaft Riem (in Tsd. €)**



**Projektkosten der Baumaßnahmen StKM
(in Tsd. €)**



**Projektkosten der Baumaßnahmen
Projektentwicklung (in Tsd. €)**



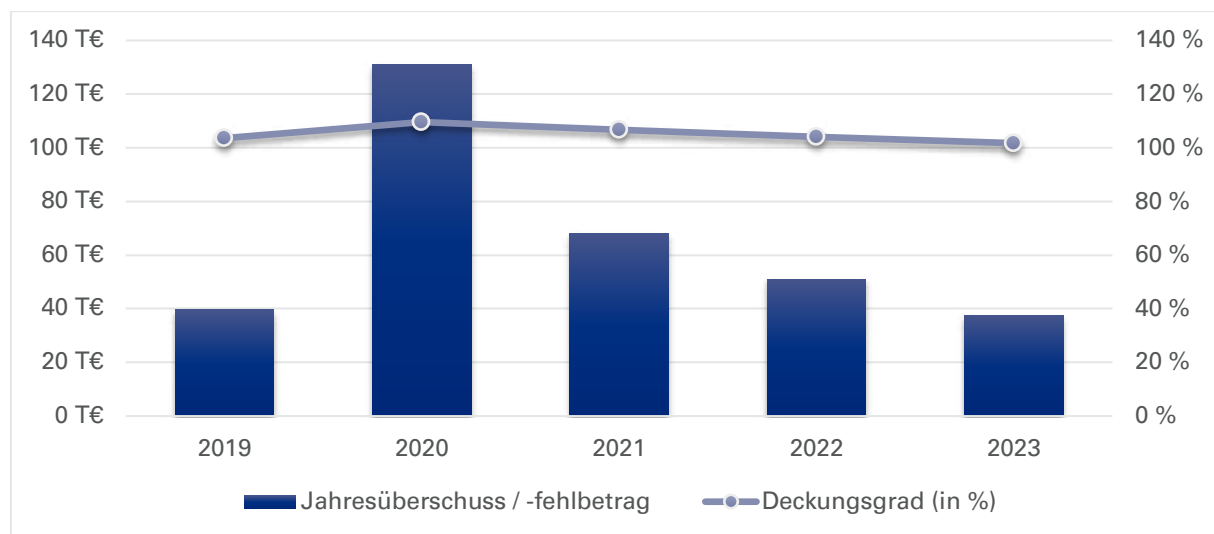
| | in Tsd. € | 2019 | 2020 | 2021 | 2022 | 2023 |
|--|-----------|--------|--------|--------|--------|--------|
| Projektkosten der Baumaßnahmen AWM | | 0 | 219 | 520 | 706 | 2.317 |
| Projektkosten der Baumaßnahmen Maßnahmeträgerschaft Riem | | 9.245 | 27.894 | 49.956 | 70.018 | 72.571 |
| Projektkosten der Baumaßnahmen StKM | | 32.865 | 5.208 | 0 | 0 | 0 |
| Projektkosten der Baumaßnahmen Projektentwicklung | | 245 | 1.010 | 2.998 | 3.532 | 22.931 |

Bilanzdaten

| in Tsd. € | 2019 | 2020 | 2021 | 2022 | 2023 |
|--|--------------|--------------|--------------|--------------|------|
| AKTIVA | | | | | |
| Anlagevermögen | 82 | 128 | 147 | 355 | |
| Umlaufvermögen | 3.817 | 3.525 | 4.228 | 3.767 | |
| Sonstige Aktiva | 246 | 264 | 251 | 290 | |
| Summe Aktiva | 4.145 | 3.918 | 4.626 | 4.411 | |
| PASSIVA | | | | | |
| Eigenkapital | 2.003 | 2.135 | 2.203 | 2.254 | |
| Gezeichnetes Kapital | 300 | 300 | 300 | 300 | |
| Rücklagen | 1.544 | 1.544 | 1.544 | 1.544 | |
| Sonstige EK Posten | 0 | 0 | 0 | 0 | |
| Gewinn und Verlustvortrag | 119 | 159 | 290 | 359 | |
| Jahresergebnis | 40 | 131 | 68 | 51 | |
| Rückstellungen | 1.442 | 1.464 | 1.447 | 1.446 | |
| Verbindlichkeiten | 692 | 311 | 968 | 703 | |
| Verbindlichkeiten ggü. Gesellschaftern | 0 | 0 | 0 | 0 | |
| Andere Verbindlichkeiten | 692 | 311 | 968 | 703 | |
| Sonstige Passiva | 8 | 8 | 8 | 8 | |
| Summe Passiva | 4.145 | 3.918 | 4.626 | 4.411 | |
| Bilanzkennzahlen | | | | | |
| Eigenkapitalquote (in %) | 48,3 | 54,5 | 47,6 | 51,1 | |
| Verschuldungsgrad (in %) | 51,7 | 45,5 | 52,4 | 48,9 | |
| Eigenkapitalverzinsung (in %) | 2,0 | 6,1 | 3,1 | 2,3 | |
| Eigenkapitalverzinsung vor Gewinnabführung / Zuschuss (in %) | 2,0 | 6,1 | 3,1 | 2,3 | |

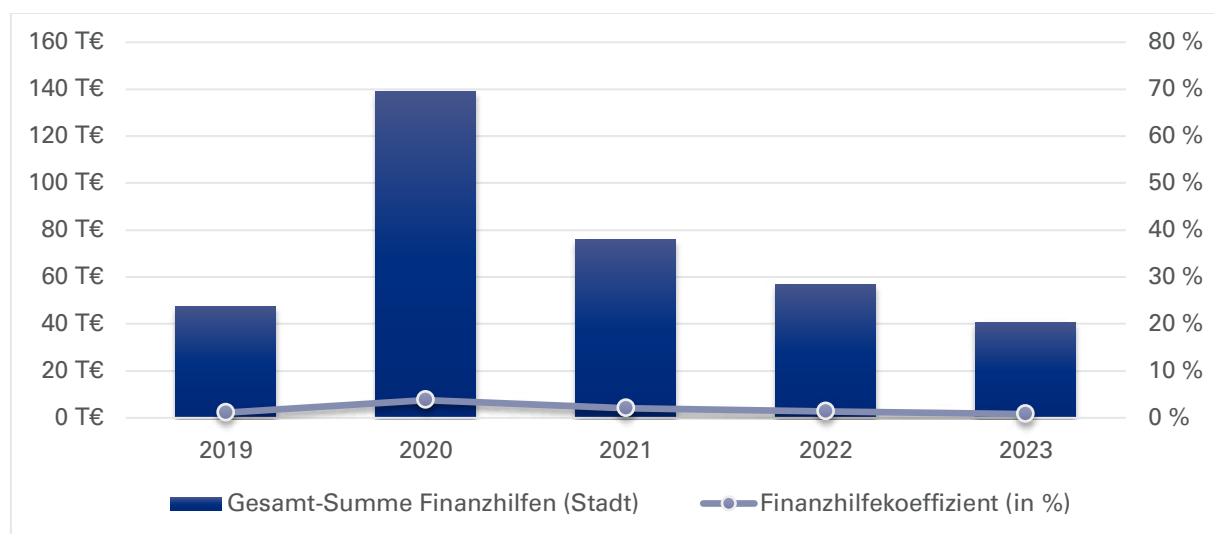
Zu 2023: keine Planbilanz

Daten der Erfolgsrechnung



| | in Tsd. € | 2019 | 2020 | 2021 | 2022 | 2023 |
|---------------------------------------|-----------|---------------|---------------|---------------|---------------|---------------|
| Erlöse / Gebühren / Entgelte | | 4.615 | 3.443 | 3.747 | 4.043 | 5.155 |
| Sonstige Erträge / Einnahmen | | 129 | 453 | 194 | 191 | 60 |
| Summe Erträge / Einnahmen | | 4.744 | 3.895 | 3.941 | 4.235 | 5.215 |
| Sachaufwand / -ausgaben | | -703 | 0 | 0 | -3 | 0 |
| Personalaufwand / -ausgaben | | -3.775 | -2.822 | -3.012 | -3.194 | -3.969 |
| Abschreibungen | | -98 | -46 | -69 | -80 | -169 |
| Sonstiger Aufwand / Ausgaben | | 0 | -685 | -609 | -788 | -988 |
| Summe Aufwand / Ausgaben | | -4.575 | -3.554 | -3.690 | -4.065 | -5.126 |
| Betriebs- / Haushaltsergebnis | | 169 | 341 | 251 | 169 | 89 |
| Finanzergebnis | | -108 | -115 | -146 | -91 | -20 |
| Ergeb. gewöhnl. Geschäftstätigkeit | | 61 | 226 | 105 | 79 | 69 |
| Steuern | | -21 | -95 | -37 | -27 | -31 |
| Zwischenergebnis | | 40 | 131 | 68 | 51 | 38 |
| Aufwendungen aus Gewinnabführung | | 0 | 0 | 0 | 0 | 0 |
| Zuschüsse der Eigentümer | | 0 | 0 | 0 | 0 | 0 |
| Jahresüberschuss / -fehlbetrag | | 40 | 131 | 68 | 51 | 38 |
| Betriebskennzahlen | | | | | | |
| Deckungsgrad (in %) | | 103,7 | 109,6 | 106,8 | 104,2 | 101,7 |

Finanzhilfen



| | in Tsd. € | 2019 | 2020 | 2021 | 2022 | 2023 |
|--|-----------|-----------|------------|-----------|-----------|-----------|
| Sichtbare Finanzhilfen (Stadt) | | | | | | |
| Investitionszuschuss: erhalten | | 0 | 0 | 0 | 0 | 0 |
| Investitionszuschuss: Rückzahlung (auch aus VJ/en) | | 0 | 0 | 0 | 0 | 0 |
| Betriebszuschuss: erhalten | | 0 | 0 | 0 | 0 | 0 |
| Betriebszuschuss: Rückzahlung (auch aus VJ/en) | | 0 | 0 | 0 | 0 | 0 |
| Sonstige sichtbare Finanzhilfen | | 0 | 0 | 0 | 0 | 0 |
| Summe sichtbare Finanzhilfen (Stadt) | | 0 | 0 | 0 | 0 | 0 |
| Nicht-sichtbare Finanzhilfen (Stadt) | | | | | | |
| Verzicht auf Stammkapitalverzinsung | | 8 | 8 | 8 | 6 | 4 |
| Verzicht auf Gewinnausschüttung | | 40 | 131 | 68 | 51 | 38 |
| Sonstige nicht-sichtbare Finanzhilfen | | 0 | 0 | 0 | 0 | 0 |
| Summe nicht-sichtbare Finanzhilfen (Stadt) | | 48 | 139 | 76 | 57 | 41 |
| Gesamt-Summe Finanzhilfen (Stadt) | | 48 | 139 | 76 | 57 | 41 |
| Aufwand/Ausgaben | | -4.575 | -3.554 | -3.690 | -4.065 | -5.126 |
| Finanzhilfekennzahlen | | | | | | |
| Finanzhilfekoeffizient (in %) | | 1,0 | 3,8 | 2,0 | 1,4 | 0,8 |
| Nachrichtlich | | | | | | |
| Betriebszuschuss: Planansatz | | | | | | |
| Betriebszuschuss: verbraucht | | | | | | |

Kreditneuaufnahmen

| | in Tsd. € | 2019 | 2020 | 2021 | 2022 | 2023 |
|----------------|-----------|------|------|------|------|-------|
| Kreditaufnahme | | 0 | 0 | 0 | 0 | 1.000 |

Branchenbetrachtung

Ver- und Entsorgung, Transport und Verkehr





Rechtsform:

Eigenbetrieb

Gemeinnützigkeit:

Nein

Betreuungsreferat:

Kommunalreferat

Firmensitz:

Georg-Brauchle-Ring 29
80992 München

Geschäftsjahresbeginn:

Januar

Kapital:

Stammkapital 0 Tsd. €

Kapitalanteil LHM:

100,00%

Stand der Firmendaten:

30.06.2023

Basis der Finanzdaten:

Jahresabschlüsse, Wirtschaftsplan

Gegenstand und Aufgaben des Unternehmens

„Aufgaben des Abfallwirtschaftsbetriebes München (AWM) sind der Vollzug des Kreislaufwirtschafts- und Abfallgesetzes, des Bayerischen Abfallgesetzes, des Münchner Abfallortsrechts, insbesondere das Einsammeln, Befördern und Entsorgen von Abfällen und der wirtschaftliche Betrieb von Abfallentsorgungsanlagen sowie von Wertstoffhöfen“ (§ 1 Abs. 3 Betriebssatzung). Die Vollversammlung des Stadtrates hat am 31.01.2001 beschlossen, dass das Amt für Abfallwirtschaft in einen Eigenbetrieb umgewandelt werden soll. Die Umwandlung in den „Abfallwirtschaftsbetrieb München“ (AWM) wurde zum 01.01.2002 vollzogen. Solange die Restmüllentsorgung aufgrund von gesetzlichen Bestimmungen (Anschluss- und Benutzungszwang) den öffentlich-rechtlichen Entsorgungsträgern vorbehalten bleibt, erübrigt sich die Diskussion, ob diese Aufgabe auch durch nicht kommunale Stellen ebenso gut erledigt werden kann.

Gesellschafter

| | Kapitalanteil | |
|--------------------------|---------------|----------|
| Landeshauptstadt München | 0 Tsd. € | 100,00 % |

Werkleitung

| | Funktion |
|----------------------------|--------------------|
| Frau Sabine Schulz-Hammerl | Mitglied |
| Frau Kristina Frank | Betriebsleiter/-in |

Die Mitglieder der Werkleitung erhalten Bezüge im Rahmen ihrer Tätigkeit bei der Landeshauptstadt München.

Finanzielle Zielvorgaben

„Der Jahresgewinn des Eigenbetriebs soll so hoch sein, dass neben angemessenen Rücklagen nach § 6 Abs. 2 EBV mindestens eine marktübliche Verzinsung des Eigenkapitals erwirtschaftet wird“ (§ 8 Abs. 1 EBV). Diese Zielvorgaben werden beschränkt durch Stadtratsbeschluss vom 12./13.05.1992.

Garantieverpflichtungen

„Ein nach Ablauf von fünf Jahren nicht getilgter Verlustvortrag kann durch Abbuchung von den Rücklagen ausgeglichen werden, wenn das die Eigenkapitalausstattung zulässt; ist das nicht der Fall, so ist der Verlust aus Haushaltsmitteln der Gemeinde auszugleichen.“ (§ 8 Abs. 2 Satz 3 EBV).

Oberbürgermeister/-in

- Herr Dieter Reiter

Kommunalausschuss

Vorsitzende(r)

- Frau Verena Dietl

Mitglied

- Frau Kathrin Abele
- Herr Andreas Babor
- Frau Simone Burger
- Herr Michael Dzeba
- Herr Nikolaus Gradl
- Frau Anna Hanusch
- Frau Nicola Holtmann
- Herr Stefan Jagel

- Frau Heike Kainz
- Frau Gudrun Lux
- Herr Lars Mentrup
- Frau Angelika Pilz-Strasser
- Herr Richard Progl
- Herr Alexander Reissl
- Herr Bernd Schreyer
- Herr Christian Smolka
- Herr Matthias Stadler
- Frau Sibylle Stöhr
- Herr Christian Vorländer

Beteiligungen

Das Unternehmen selbst hält keine Beteiligungen.

Überblick über den Geschäftsverlauf

Der Abfallwirtschaftsbetrieb München (AWM) ist bundesweit der größte kommunale Entsorgungsbetrieb. Zu seinen Tätigkeiten gehören im Rahmen seiner hoheitlichen Kernaufgaben das Einsammeln, Befördern und Entsorgen von Restmüll, Sperrmüll und Wertstoffen aus der Landeshauptstadt München sowie der wirtschaftliche Betrieb der Abfallentsorgungsanlagen und Wertstoffhöfe. Darüber hinaus entsorgt der AWM auf der Grundlage von Zweckvereinbarungen Restmüll aus den Landkreisen München, Freising, Bad Tölz und Weilheim-Schongau. Für die Leistungen des AWM sind Gebühren nach Maßgabe der jeweiligen städtischen Gebührensatzung zu entrichten.

Als übergeordnete strategische Ziele verfolgt der AWM die zuverlässige Leistungserbringung, nachhaltige Behandlung und Entsorgung zu angemessenen Gebühren und die Weiterentwicklung des Unternehmens nach den Prinzipien der ökologischen, sozialen und wirtschaftlichen Nachhaltigkeit.

Die Abfallwirtschaft befindet sich derzeit im Umbruch, eine Reihe von Trends stellt die Branche vor Herausforderungen. Dazu gehören die Digitalisierung, die Energie- und Verkehrswende sowie der Lebensstil- und Wertewandel in der Bevölkerung mit veränderten Konsummustern. Es gilt eine umfassende Strategie für die zirkuläre Wirtschaft in der Stadt zu entwickeln und sie in die Stadtentwicklung, das Klimaschutzprogramm sowie die Wirtschaftsentwicklung zu integrieren. „Zero Waste“ ist somit Teil einer „Circular Economy-Strategie“.

Der AWM schließt im Geschäftsjahr 2022 mit einem Jahresüberschuss in Höhe von 3.375 Tsd. € (Vj. -11.042 Tsd. €). Aufgrund der Gebührenerhöhung in 2022 mit gestiegenen Umsatzerlösen (+11,4%) konnte die Steigerung bei den Aufwendungen für Roh-, Hilfs- und Betriebsstoffen, sowie Aufwendungen für bezogenen Leistungen (+17,7%) mehr als kompensiert werden.

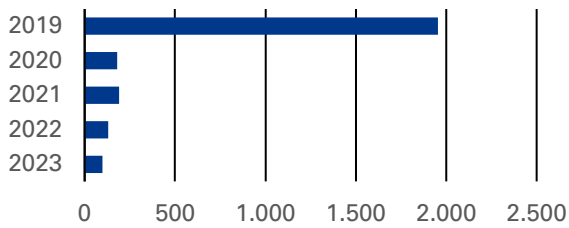
Für das Jahr 2023 wird ein Gewinn in Höhe von 2.363 Tsd. € erwartet.

Beschäftigte

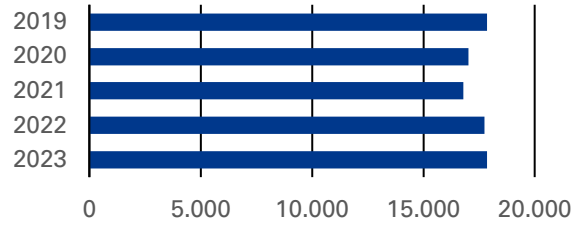
| | 2019 | 2020 | 2021 | 2022 | 2023 |
|--|-----------------|-----------------|-----------------|-----------------|-----------------|
| Durchschnittliches Vollzeitäquivalent | 1.524,36 | 1.591,16 | 1.588,40 | 1.680,75 | 1.700,00 |
| davon weiblich (in %) | 12,26 | 12,50 | 12,11 | 14,34 | 14,34 |
| davon männlich (in %) | 87,74 | 87,50 | 87,89 | 85,66 | 85,66 |
| davon nicht differenziert (in %) | 0,00 | - | 0,00 | 0,00 | 0,00 |
| davon schwerbehindert (in %) | 12,51 | 8,77 | 12,60 | 11,91 | 11,77 |

Leistungsdaten

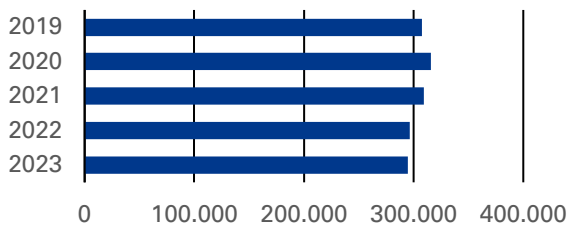
Mülldeponie (inkl. Klärschlamm u. Schlacke) (in Mg)



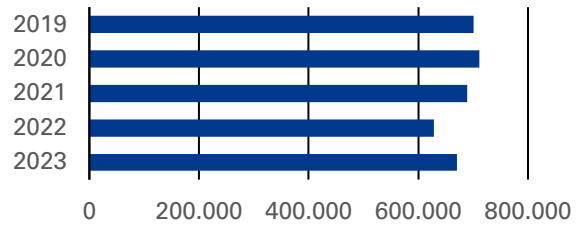
Müllsammlung (Gewerbemüll u. Containerdienst) (in Mg)



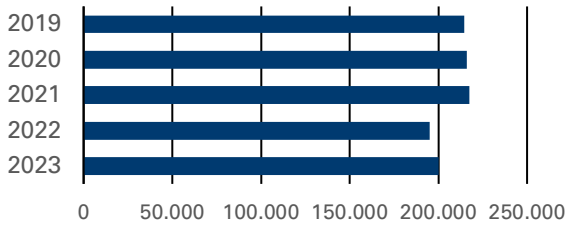
Müllsammlung (Hausmüll u. Containerabfuhr) (in Mg)



Müllverbrennung (in Mg)



Wertstoffsammlung (in Mg)



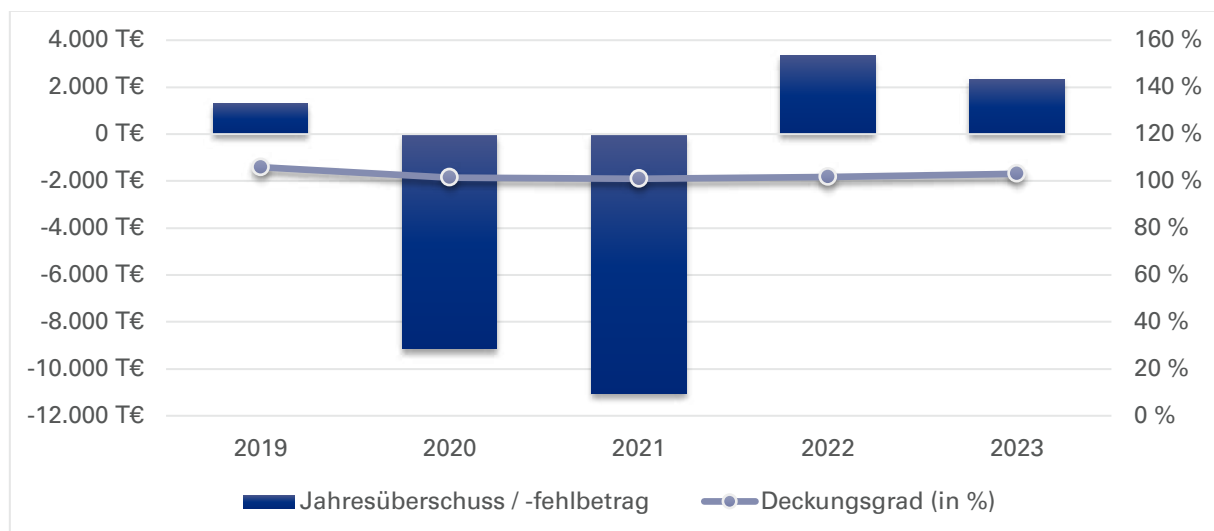
| | 2019 | 2020 | 2021 | 2022 | 2023 |
|---|---------|---------|---------|---------|---------|
| Mülldeponie (inkl. Klärschlamm u. Schlacke) (in Mg) | 1.954 | 180 | 192 | 132 | 100 |
| Müllsammlung (Gewerbemüll u. Containerdienst) (in Mg) | 17.865 | 17.037 | 16.799 | 17.746 | 17.850 |
| Müllsammlung (Hausmüll u. Containerabfuhr) (in Mg) | 307.346 | 315.631 | 309.357 | 296.301 | 295.000 |
| Müllverbrennung (in Mg) | 700.385 | 711.330 | 688.636 | 627.825 | 670.000 |
| Wertstoffsammlung (in Mg) | 214.671 | 216.061 | 217.358 | 194.950 | 200.000 |

Bilanzdaten

| in Tsd. € | 2019 | 2020 | 2021 | 2022 | 2023 |
|--|----------------|----------------|----------------|----------------|------|
| AKTIVA | | | | | |
| Anlagevermögen | 283.961 | 302.326 | 319.391 | 319.277 | |
| Umlaufvermögen | 98.999 | 76.190 | 47.836 | 50.191 | |
| Sonstige Aktiva | 40 | 35 | 32 | 66 | |
| Summe Aktiva | 383.001 | 378.551 | 367.258 | 369.533 | |
| PASSIVA | | | | | |
| Eigenkapital | 42.669 | 34.632 | 23.591 | 26.966 | |
| Gezeichnetes Kapital | 0 | 0 | 0 | 0 | |
| Rücklagen | 9.447 | 9.447 | 9.447 | 9.447 | |
| Sonstige EK Posten | 0 | 0 | 0 | 0 | |
| Gewinn und Verlustvortrag | 31.894 | 34.333 | 25.185 | 14.145 | |
| Jahresergebnis | 1.328 | -9.147 | -11.041 | 3.375 | |
| Sonderposten | 1.624 | 1.525 | 1.823 | 1.621 | |
| Rückstellungen | 255.972 | 259.638 | 240.563 | 263.527 | |
| Verbindlichkeiten | 82.736 | 82.756 | 101.281 | 77.419 | |
| Verbindlichkeiten ggü. Gesellschaftern | 0 | 0 | 0 | 0 | |
| Andere Verbindlichkeiten | 82.736 | 82.756 | 101.281 | 77.419 | |
| Sonstige Passiva | 0 | 0 | 0 | 0 | |
| Summe Passiva | 383.001 | 378.551 | 367.258 | 369.533 | |
| Bilanzkennzahlen | | | | | |
| Eigenkapitalquote (in %) | 11,1 | 9,1 | 6,4 | 7,3 | |
| Verschuldungsgrad (in %) | 88,9 | 90,9 | 93,6 | 92,7 | |
| Eigenkapitalverzinsung (in %) | 3,1 | -26,4 | -46,8 | 12,5 | |
| Eigenkapitalverzinsung vor Gewinnabführung / Zuschuss (in %) | 3,1 | -26,4 | -46,8 | 12,5 | |

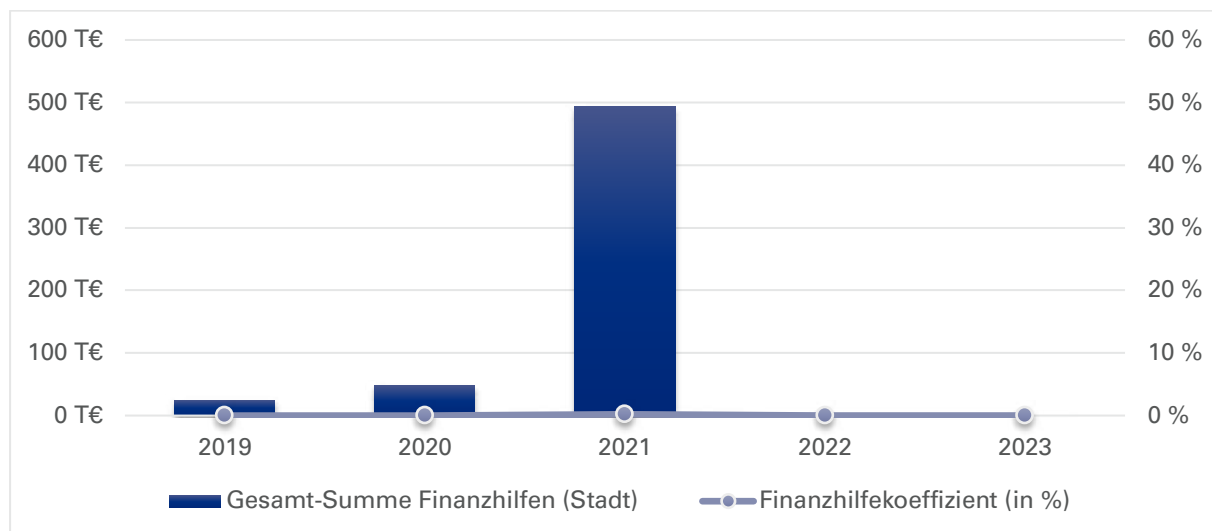
2023 keine Planbilanz

Daten der Erfolgsrechnung



| | in Tsd. € | 2019 | 2020 | 2021 | 2022 | 2023 |
|---------------------------------------|-----------|-----------------|-----------------|-----------------|-----------------|-----------------|
| Erlöse / Gebühren / Entgelte | | 224.500 | 227.386 | 242.238 | 269.884 | 289.493 |
| Sonstige Erträge / Einnahmen | | 7.206 | 10.806 | 9.247 | 5.421 | 3.437 |
| Summe Erträge / Einnahmen | | 231.706 | 238.191 | 251.485 | 275.305 | 292.931 |
| Sachaufwand / -ausgaben | | -92.837 | -96.051 | -108.043 | -127.127 | -133.455 |
| Personalaufwand / -ausgaben | | -96.213 | -106.886 | -104.023 | -107.117 | -114.450 |
| Abschreibungen | | -14.139 | -14.361 | -13.838 | -13.770 | -14.204 |
| Sonstiger Aufwand / Ausgaben | | -15.595 | -17.787 | -23.131 | -22.261 | -22.255 |
| Summe Aufwand / Ausgaben | | -218.785 | -235.084 | -249.035 | -270.275 | -284.365 |
| Betriebs- / Haushaltsergebnis | | 12.921 | 3.107 | 2.450 | 5.029 | 8.566 |
| Finanzergebnis | | -11.417 | -12.085 | -13.298 | -1.471 | -6.000 |
| Ergeb. gewöhnl. Geschäftstätigkeit | | 1.505 | -8.978 | -10.848 | 3.558 | 2.566 |
| Steuern | | -177 | -169 | -193 | -183 | -203 |
| Zwischenergebnis | | 1.328 | -9.147 | -11.041 | 3.375 | 2.363 |
| Aufwendungen aus Gewinnabführung | | 0 | 0 | 0 | 0 | 0 |
| Zuschüsse der Eigentümer | | 0 | 0 | 0 | 0 | 0 |
| Jahresüberschuss / -fehlbetrag | | 1.328 | -9.147 | -11.041 | 3.375 | 2.363 |
| Betriebskennzahlen | | | | | | |
| Deckungsgrad (in %) | | 105,9 | 101,3 | 101,0 | 101,9 | 103,0 |

Finanzhilfen



| | in Tsd. € | 2019 | 2020 | 2021 | 2022 | 2023 |
|--|-----------|-----------|-----------|------------|----------|----------|
| Sichtbare Finanzhilfen (Stadt) | | | | | | |
| Investitionszuschuss: erhalten | | 26 | 49 | 494 | 0 | 0 |
| Investitionszuschuss: Rückzahlung (auch aus VJ/en) | | 0 | 0 | 0 | 0 | 0 |
| Betriebszuschuss: erhalten | | 0 | 0 | 0 | 0 | 0 |
| Betriebszuschuss: Rückzahlung (auch aus VJ/en) | | 0 | 0 | 0 | 0 | 0 |
| Sonstige sichtbare Finanzhilfen | | 0 | 0 | 0 | 0 | 0 |
| Summe sichtbare Finanzhilfen (Stadt) | | 26 | 49 | 494 | 0 | 0 |
| Nicht-sichtbare Finanzhilfen (Stadt) | | | | | | |
| Sonstige nicht-sichtbare Finanzhilfen | | 0 | 0 | 0 | 0 | 0 |
| Summe nicht-sichtbare Finanzhilfen (Stadt) | | 0 | 0 | 0 | 0 | 0 |
| Gesamt-Summe Finanzhilfen (Stadt) | | 26 | 49 | 494 | 0 | 0 |
| Aufwand/Ausgaben | | -218.785 | -235.084 | -249.035 | -270.275 | -284.365 |
| Finanzhilfekennzahlen | | | | | | |
| Finanzhilfekoeffizient (in %) | | 0,0 | 0,0 | 0,2 | 0,0 | 0,0 |
| Nachrichtlich | | | | | | |
| Betriebszuschuss: Planansatz | | | | | | |
| Betriebszuschuss: verbraucht | | | | | | |

Kreditneuaufnahmen

| | in Tsd. € | 2019 | 2020 | 2021 | 2022 | 2023 |
|----------------|-----------|------|------|------|------|--------|
| Kreditaufnahme | | 0 | 600 | 0 | 0 | 28.000 |



Ver- und Entsorgung, Transport und Verkehr **Flughafen München GmbH - Konzern**

Rechtsform:

GmbH

Gemeinnützigkeit:

Nein

Betreuungsreferat:

Referat für Arbeit und Wirtschaft

Firmensitz:

Nordallee 25

85326 München

Tel.: 089 975 00

Web.: www.munich-airport.de

Geschäftsjahresbeginn:

Januar

Kapital:

Stammkapital 306.776 Tsd. €

Kapitalanteil LHM:

23,00%

Stand der Firmendaten:

30.06.2023

Basis der Finanzdaten:

Jahresabschlüsse

Gegenstand und Aufgaben des Unternehmens

„Gegenstand des Unternehmens ist der Betrieb des Flughafens München, einschließlich aller dem Gesellschaftszweck unmittelbar oder mittelbar dienenden Nebengeschäfte. Die Gesellschaft kann sich zur Erfüllung ihrer Aufgaben an anderen Unternehmen beteiligen.“ (§ 2 Gesellschaftsvertrag) Der öffentliche Zweck ergibt sich dadurch, dass die Flughafen München GmbH als Betreiberin des Flughafens München, der im Sinne der § 6 Abs. 3 LuftVG (Luftverkehrsgesetz), § 38 Abs. 2 Ziff. 1 LuftVZO (Luftverkehrszulassungsordnung) dem allgemeinen Verkehr dient, die Betriebspflicht für die Flughafenanlagen obliegt. Ihr kommt in Wahrnehmung der ihr durch die Gesellschafter übertragenen Aufgaben die Verpflichtung zu, Verkehrsanlagen in dem Umfang bereit zu halten, wie dies den Verkehrsbedürfnissen entspricht.

Gesellschafter

| | Kapitalanteil | |
|----------------------------|----------------|---------|
| Freistaat Bayern | 156.456 Tsd. € | 51,00 % |
| Bundesrepublik Deutschland | 79.762 Tsd. € | 26,00 % |
| Landeshauptstadt München | 70.558 Tsd. € | 23,00 % |

Finanzielle Zielvorgaben

keine

Garantieverpflichtungen

In dem aus Anlass der Errichtung des Flughafens München II geschlossenen Konsortialvertrag vom 29. Juni 1972/26. September 1973 verpflichteten sich die Gesellschafter, die Aufgaben der Gesellschaft insbesondere durch die Aufbringung und rechtzeitige Bereitstellung der notwendigen Finanzierungsmittel im Verhältnis ihrer Beteiligung am Stammkapital der FMG und nach Maßgabe ihrer haushaltsrechtlichen Bewilligungen zu fördern. Bezüglich der Finanzierung des weiteren Flughafenausbaus kamen die Gesellschafter in 1998 überein, dass die FMG den weiteren Flughafenausbau aus eigener Kraft zu finanzieren hat.

Beteiligungen

| | Kapitalanteil | |
|--|---------------|----------|
| AeroGround Flughafen München GmbH | 250 Tsd. € | 100,00 % |
| Allresto Flughafen München Hotel und Gaststätten GmbH | 26 Tsd. € | 100,00 % |
| Cargogate Munich Airport GmbH | 512 Tsd. € | 100,00 % |
| FMSicherheit Flughafen München Sicherheit GmbH | 105 Tsd. € | 100,00 % |
| FMV - Flughafen München Versicherungsvermittlungsgesellschaft mbH | 26 Tsd. € | 100,00 % |
| Flughafen München Realisierungsgesellschaft mbH (MUCreal) | 25 Tsd. € | 100,00 % |
| InfoGate Information Systems GmbH (bis 31.12.2022) | 25 Tsd. € | 100,00 % |
| LabCampus GmbH | 25 Tsd. € | 100,00 % |
| Munich Airport International GmbH | 500 Tsd. € | 100,00 % |
| aerogate München Gesellschaft für Luftverkehrsabfertigungen mbH | 1.023 Tsd. € | 100,00 % |
| eurotrade Flughafen München Handels-GmbH | 26 Tsd. € | 100,00 % |
| Flughafen München Baugesellschaft mbH | 16 Tsd. € | 60,00 % |
| Terminal 2 Gesellschaft mbH & Co. oHG | 16.815 Tsd. € | 60,00 % |
| MediCare Flughafen München Medizinisches Zentrum GmbH (bis 31.12.2022) | 153 Tsd. € | 51,00 % |
| EFM-Gesellschaft für Enteisen und Flugzeugschleppen am Flughafen München mbH | 502 Tsd. € | 49,00 % |
| Flughafen Parken GmbH | 6 Tsd. € | 20,00 % |

Übersicht über den Geschäftsverlauf des Konzerns

Der Flughafen München wird von der Flughafen München GmbH (FMG) betrieben. An ihr ist die Landeshauptstadt München mit 23 % beteiligt. Der Konzern umfasst die GmbH und 14 Tochtergesellschaften sowie 4 mittelbare Beteiligungen. Die MediCare GmbH Flughafen Medizinisches Zentrum wurde rückwirkend zum 01.01.2023 veräußert und die InfoGate Information Systems GmbH auf die Flughafen München GmbH verschmolzen. Bei leicht steigenden Passagierzahlen (+3,6%) und Flugbewegungen (+0,9 %) konnte der Konzern 2019 einen Jahresüberschuss in Höhe von rd. 178 Mio. € erzielen. Aufgrund der Corona-Pandemie musste im März 2020 der Flugverkehr weitgehend eingestellt werden. Mehrere Lockdowns und weitgehende Reisebeschränkungen führten zu einem Einbruch der Leistungsdaten. Es konnten nur 11,1 Mio. Passagiere und 146.833 Flugbewegungen verzeichnet werden. Die Folgen der Pandemie haben auch die Geschäftsjahre 2021 und 2022 gravierend beeinflusst, es ist jedoch eine kontinuierliche Verkehrserholung zu verzeichnen. Die FMG erhielt keine direkten Zuschüsse. Seit 2010 ist sie in der Lage, die Zinsen aus den Gesellschafterdarlehen zu bedienen. Zur Sicherstellung der Liquidität beschlossen die Gesellschafter 2020 auf eine Gewinnausschüttung zu verzichten und die Zinszahlungen aus Gesellschafterdarlehen für 2019 für zwei Jahre zu stunden. 2021 wurde einer Stundung der Zinszahlungen für 2020 ebenfalls auf zwei Jahre zugestimmt. Die gestundeten Zinszahlungen wurden vereinbarungsgemäß 2022 und 2023 geleistet. Durch umfangreiche Einsparungsmaßnahmen der FMG und der sukzessiven Wiederaufnahme des Flugverkehrs ist die Liquidität gesichert und es sind keine weiteren Finanzhilfen der Gesellschafter erforderlich.

Passagierzahlen 2022 (in Mio.) im europäischen Vergleich (Quelle: ACI Airports Council International):

| | |
|-------------------------|------|
| Istanbul | 64,3 |
| London-Heathrow | 61,6 |
| Paris Charles-de-Gaulle | 57,5 |
| Amsterdam | 52,5 |
| Madrid | 50,6 |
| Frankfurt | 48,9 |
| Barcelona | 41,6 |
| London-Gatwick | 32,8 |
| München | 31,7 |
| Antalya | 31,2 |

Die Verkehrsentwicklung der TOP Europäischen Airports wies im vergangenen Jahr wieder einen deutlichen Anstieg der Verkehrszahlen auf. Der Flughafen München erreichte dabei den 9. Platz (Vorjahr: 16. Rang). Die Entwicklung des Luftverkehrs ist aufgrund der Folgen der Corona-Pandemie und den Auswirkungen des Ukraine-Krieges weiterhin mit Unwägbarkeiten verbunden. Mit einer vollständigen Erholung ist erst ab 2024 zu rechnen.

Allgemeine Bemerkungen zu den Daten

Die Gesellschaft hat keine Planzahlen angegeben.

Die Finanzhilfen werden nur bei der Muttergesellschaft Flughafen München GmbH ausgewiesen.

Beschäftigte Konzern

| in Tsd. € | 2019 | 2020 | 2021 | 2022 | 2023 |
|--|--------------|--------------|--------------|--------------|------|
| Durchschnittliches Vollzeitäquivalent | 8.439 | 8.386 | 7.734 | 7.303 | |
| davon weiblich (in %) | 32,75 | 28,19 | 27,24 | 30,60 | |
| davon männlich (in %) | 67,25 | 71,57 | 72,76 | 69,41 | |
| davon nicht differenziert (in %) | 0,00 | 0,00 | 0,00 | 0,00 | |
| davon schwerbehindert (in %) | 6,82 | 7,07 | 7,67 | 7,35 | |

Leistungsdaten Konzern

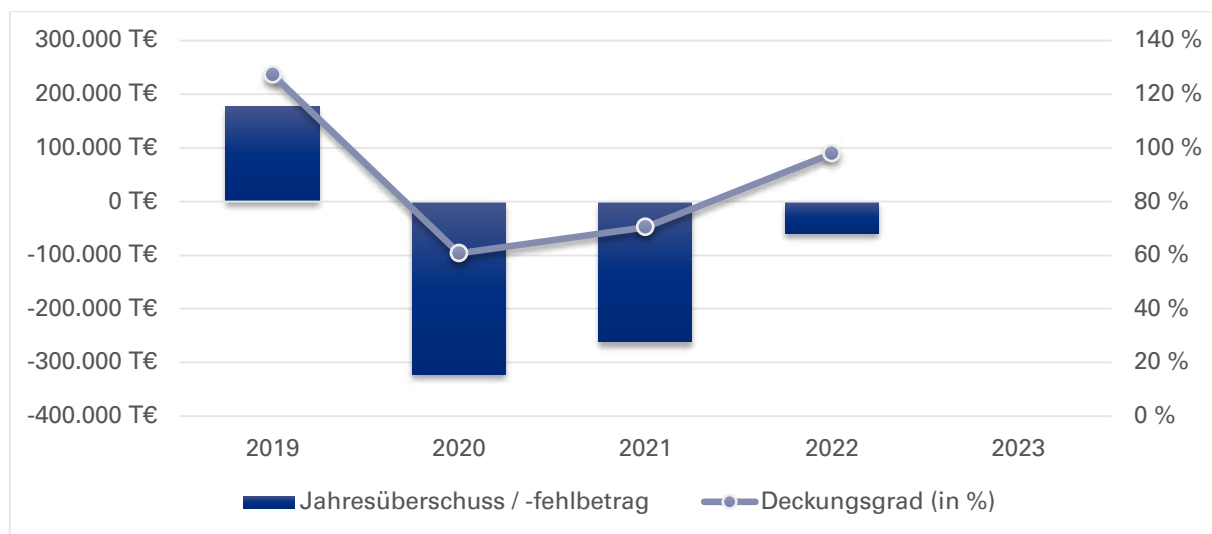
siehe Leistungsdaten der Flughafen München GmbH

Bilanzdaten Konzern

| in Tsd. € | 2019 | 2020 | 2021 | 2022 | 2023 |
|--|------------------|------------------|------------------|------------------|------|
| AKTIVA | | | | | |
| Anlagevermögen | 5.151.911 | 5.315.139 | 5.328.662 | 5.264.038 | |
| Umlaufvermögen | 390.112 | 213.451 | 164.483 | 213.036 | |
| Sonstige Aktiva | 0 | 0 | 0 | 0 | |
| Summe Aktiva | 5.542.023 | 5.528.590 | 5.493.145 | 5.477.074 | |
| PASSIVA | | | | | |
| Eigenkapital | 2.378.139 | 2.064.962 | 1.815.132 | 1.765.672 | |
| Gezeichnetes Kapital | 306.776 | 306.776 | 306.776 | 306.776 | |
| Rücklagen | 147.490 | 133.651 | 90.083 | 113.819 | |
| Sonstige EK Posten | 1.746.007 | 1.945.916 | 1.679.549 | 1.403.851 | |
| Jahresergebnis | 177.847 | -321.401 | -261.296 | -58.794 | |
| Rückstellungen | 212.981 | 271.398 | 231.682 | 179.109 | |
| Verbindlichkeiten | 2.950.903 | 3.192.230 | 3.431.595 | 3.519.111 | |
| Verbindlichkeiten ggü. Gesellschaftern | 0 | 0 | 0 | 0 | |
| Andere Verbindlichkeiten | 0 | 0 | 0 | 0 | |
| Sonstige Passiva | 0 | 0 | 0 | 0 | |
| Summe Passiva | 5.542.023 | 5.528.590 | 5.493.145 | 5.477.074 | |
| Bilanzkennzahlen | | | | | |
| Eigenkapitalquote (in %) | 42,9 | 37,4 | 33,0 | 32,2 | |
| Verschuldungsgrad (in %) | 57,1 | 62,6 | 66,7 | 67,5 | |
| Eigenkapitalverzinsung (in %) | 7,5 | -15,6 | -14,4 | -3,3 | |
| Eigenkapitalverzinsung vor Gewinnabführung / Zuschuss (in %) | 7,5 | -15,6 | -14,4 | -3,3 | |

Die Konzernbilanz der FMG wird nach IFRS erstellt. In der Bilanz wird nur nach lang- und kurzfristigen Schulden unterschieden, Verbindlichkeiten gegenüber Gesellschaftern werden nicht gesondert ausgewiesen.

Daten der Erfolgsrechnung Konzern



| | in Tsd. € | 2019 | 2020 | 2021 | 2022 | 2023 |
|--------------------------------------|-----------|-------------------|-------------------|-----------------|-------------------|------|
| Erlöse / Gebühren / Entgelte | | 1.567.967 | 579.672 | 601.276 | 1.187.988 | |
| Sonstige Erträge / Einnahmen | | 43.165 | 44.543 | 79.206 | 45.337 | |
| Summe Erträge / Einnahmen | | 1.611.132 | 624.215 | 680.482 | 1.233.325 | |
| Sachaufwand / -ausgaben | | -413.210 | -232.577 | -249.702 | -421.965 | |
| Personalaufwand / -ausgaben | | -537.239 | -408.606 | -419.095 | -500.035 | |
| Abschreibungen | | -208.835 | -242.016 | -239.851 | -266.400 | |
| Sonstiger Aufwand / Ausgaben | | -106.369 | -144.870 | -57.501 | -72.672 | |
| Summe Aufwand / Ausgaben | | -1.265.653 | -1.028.069 | -966.149 | -1.261.072 | |
| Betriebs- / Haushaltsergebnis | | 345.479 | -403.854 | -285.667 | -27.747 | |
| Finanzergebnis | | -88.657 | -29.566 | -50.590 | -37.611 | |
| Ergeb. gewöhnl. Geschäftstätigkeit | | 256.822 | -433.420 | -336.257 | -65.358 | |
| Steuern | | -78.975 | 112.019 | 74.961 | 6.564 | |
| Zwischenergebnis | | 177.847 | -321.401 | -261.296 | -58.794 | |
| Aufwendungen aus Gewinnabführung | | 0 | 0 | 0 | 0 | |
| Jahresüberschuss / -fehlbetrag | | 177.847 | -321.401 | -261.296 | -58.794 | |
| Betriebskennzahlen | | | | | | |
| Deckungsgrad (in %) | | 127,3 | 60,7 | 70,4 | 97,8 | |

Kreditneuaufnahmen Konzern

Die Kreditaufnahmen sind nichtöffentlich zu behandeln.

Flughafen München GmbH

Geschäftsführung

| | Funktion |
|---------------------------|---------------------|
| Herr Jost Lammers | Vorsitzende(r) |
| Herr Jan-Henrik Andersson | Geschäftsführer/-in |
| Frau Nathalie Leroy | Geschäftsführer/-in |

Die Mitglieder der Geschäftsführung erhielten für 2022 Bezüge i.H.v. (Gesamtbezüge / davon erfolgsabhängig):

| | |
|---------------------------|-------------------------|
| Herr Jost Lammers | 731 Tsd. € / 220 Tsd. € |
| Herr Jan-Henrik Andersson | 583 Tsd. € / 164 Tsd. € |
| Frau Nathalie Leroy | 575 Tsd. € / 164 Tsd. € |

Die ausgewiesene Vergütung weicht von den in 2022 geleisteten Zahlungen an die Geschäftsführung ab, da die Tantieme erst 2023 ausbezahlt wird.

Aufsichtsrat

Vorsitzende(r)

- Herr Albert Füracker

Mitglied

- Herr Hubert Aiwanger
- Herr Johann Bachmayer
- Herr Clemens Baumgärtner
- Herr Christian Bernreiter
- Herr Thomas Bihler
- Herr Heinrich Birner
- Frau Gudrun Brüker-Gaspers
- Herr Marco Druschinski
- Herr Harald Hübner
- Herr Orhan Kurtulan (bis 31.03.2023)
- Frau Anna Müller
- Herr Roy Panten
- Herr Dieter Reiter
- Herr Michael Roth
- Herr Jürgen Schweiger (ab 01.04.2023)
- Herr Guido Zielke

Gesellschafterversammlung

Mitglied

- Herr Albert Füracker
- Herr Dirk Przewosnik
- Herr Dieter Reiter

Allgemeine Bemerkungen zu den Daten

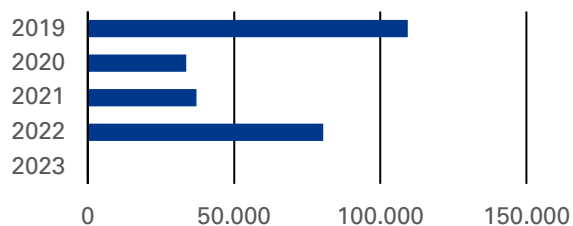
Die Gesellschaft macht keine Angaben zu den Planzahlen 2023.

Beschäftigte

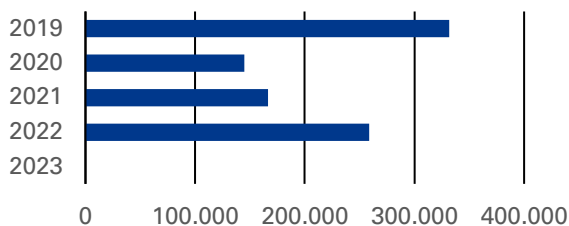
| | 2019 | 2020 | 2021 | 2022 | 2023 |
|--|-----------------|-----------------|-----------------|-----------------|------|
| Durchschnittliches Vollzeitäquivalent | 3.872,34 | 3.902,22 | 3.781,24 | 3.452,00 | |
| davon weiblich (in %) | 20,80 | 21,20 | 21,18 | 25,17 | |
| davon männlich (in %) | 79,20 | 78,80 | 78,82 | 74,83 | |
| davon nicht differenziert (in %) | 0,00 | 0,00 | 0,00 | 0,00 | |
| davon schwerbehindert (in %) | 10,70 | 10,60 | 11,28 | 10,81 | |

Leistungsdaten

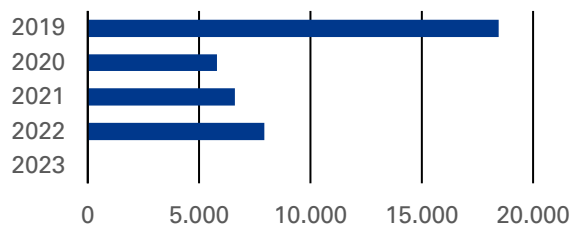
Abfertigungen im Bodenverkehrsdienst



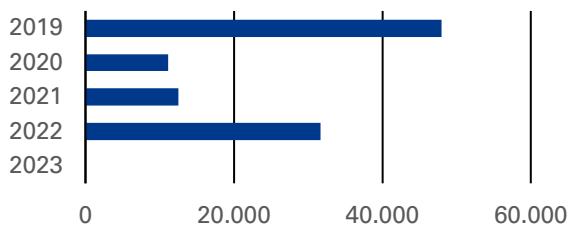
Luftfrachtumschlag (in Tonne)



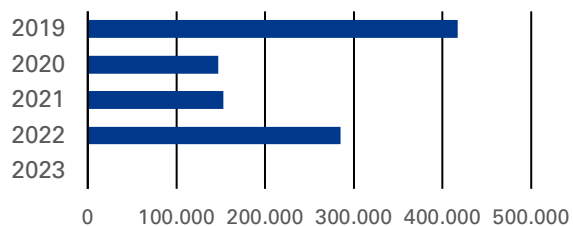
Luftpostumschlag (in Tonne)



Passagieraufkommen (in Tsd.)



Starts und Landungen



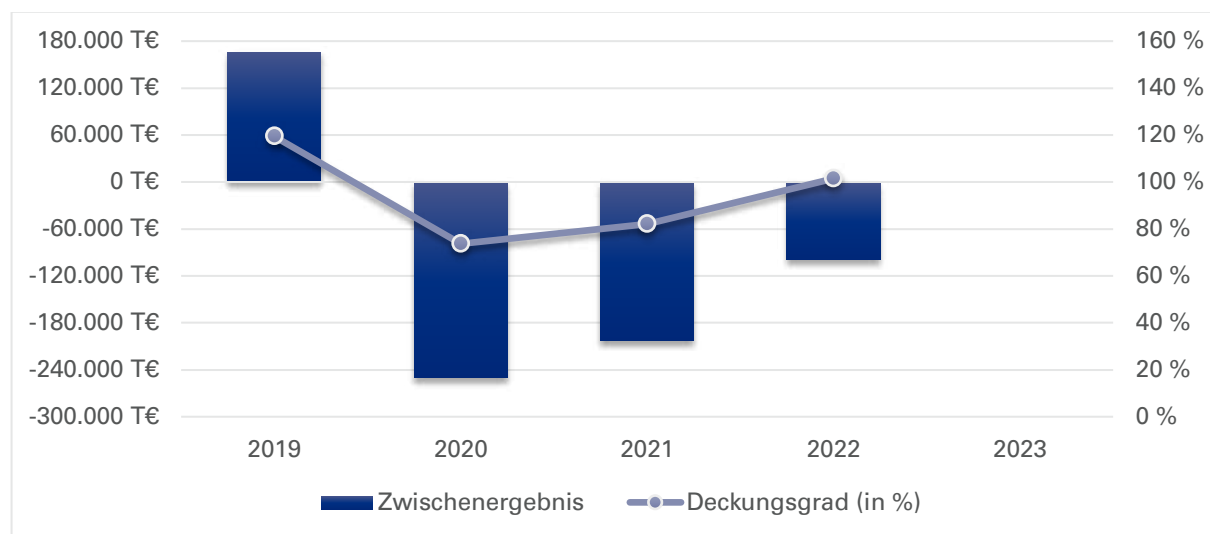
| | 2019 | 2020 | 2021 | 2022 | 2023 |
|--------------------------------------|---------|---------|---------|---------|------|
| Abfertigungen im Bodenverkehrsdienst | 109.469 | 33.723 | 37.246 | 80.582 | |
| Luftfrachtumschlag (in Tonne) | 331.646 | 145.100 | 166.713 | 258.857 | |
| Luftpostumschlag (in Tonne) | 18.444 | 5.815 | 6.594 | 7.921 | |
| Passagieraufkommen (in Tsd.) | 47.960 | 11.113 | 12.496 | 31.654 | |
| Starts und Landungen | 417.152 | 146.833 | 153.097 | 285.028 | |

Abfertigungen im Bodenverkehrsdienst sind Abfertigungen der FMG-Tochter AeroGround München.

Bilanzdaten

| in Tsd. € | 2019 | 2020 | 2021 | 2022 | 2023 |
|--|------------------|------------------|------------------|------------------|------|
| AKTIVA | | | | | |
| Anlagevermögen | 2.708.119 | 2.925.470 | 3.025.771 | 3.080.127 | |
| Umlaufvermögen | 400.604 | 298.698 | 197.545 | 156.806 | |
| Sonstige Aktiva | 4.135 | 7.973 | 9.398 | 9.834 | |
| Summe Aktiva | 3.112.857 | 3.232.141 | 3.232.714 | 3.246.767 | |
| PASSIVA | | | | | |
| Eigenkapital | 1.784.675 | 1.534.184 | 1.331.372 | 1.231.807 | |
| Gezeichnetes Kapital | 306.776 | 306.776 | 306.776 | 306.776 | |
| Rücklagen | 102.855 | 102.855 | 102.855 | 102.855 | |
| Sonstige EK Posten | 0 | 0 | 0 | 0 | |
| Gewinn und Verlustvortrag | 1.208.427 | 1.375.044 | 1.124.553 | 921.741 | |
| Jahresergebnis | 166.617 | -250.491 | -202.812 | -99.565 | |
| Rückstellungen | 247.187 | 280.563 | 276.280 | 255.676 | |
| Verbindlichkeiten | 971.293 | 1.387.974 | 1.595.973 | 1.729.735 | |
| Verbindlichkeiten ggü. Gesellschaftern | 502.327 | 512.788 | 523.255 | 512.794 | |
| Andere Verbindlichkeiten | 468.966 | 875.186 | 1.072.718 | 1.216.941 | |
| Sonstige Passiva | 109.702 | 29.420 | 29.090 | 29.549 | |
| Summe Passiva | 3.112.857 | 3.232.141 | 3.232.714 | 3.246.767 | |
| Bilanzkennzahlen | | | | | |
| Eigenkapitalquote (in %) | 57,3 | 47,5 | 41,2 | 37,9 | |
| Verschuldungsgrad (in %) | 42,7 | 52,5 | 58,8 | 62,1 | |
| Eigenkapitalverzinsung (in %) | 9,3 | -16,3 | -15,2 | -8,1 | |
| Eigenkapitalverzinsung vor Gewinnabführung / Zuschuss (in %) | 9,3 | -16,3 | -15,2 | -8,1 | |

Daten der Erfolgsrechnung



| | in Tsd. € | 2019 | 2020 | 2021 | 2022 | 2023 |
|---------------------------------------|-----------|-------------------|-----------------|-----------------|-----------------|------|
| Erlöse / Gebühren / Entgelte | | 1.194.334 | 541.722 | 547.968 | 909.273 | |
| Sonstige Erträge / Einnahmen | | 40.481 | 28.879 | 35.237 | 30.650 | |
| Summe Erträge / Einnahmen | | 1.234.815 | 570.602 | 583.204 | 939.923 | |
| Sachaufwand / -ausgaben | | -542.492 | -274.891 | -294.149 | -476.391 | |
| Personalaufwand / -ausgaben | | -311.638 | -251.166 | -251.261 | -286.523 | |
| Abschreibungen | | -85.635 | -124.646 | -110.105 | -111.275 | |
| Sonstiger Aufwand / Ausgaben | | -94.558 | -123.774 | -53.967 | -51.304 | |
| Summe Aufwand / Ausgaben | | -1.034.323 | -774.477 | -709.481 | -925.493 | |
| Betriebs- / Haushaltsergebnis | | 200.492 | -203.875 | -126.277 | 14.431 | |
| Finanzergebnis | | 42.190 | -121.669 | -71.359 | -112.842 | |
| Ergeb. gewöhnl. Geschäftstätigkeit | | 242.682 | -325.544 | -197.635 | -98.411 | |
| Steuern | | -76.065 | 75.053 | -5.177 | -1.154 | |
| Zwischenergebnis | | 166.617 | -250.491 | -202.812 | -99.565 | |
| Aufwendungen aus Gewinnabführung | | 0 | 0 | 0 | 0 | |
| Zuschüsse der Eigentümer | | 0 | 0 | 0 | 0 | |
| Jahresüberschuss / -fehlbetrag | | 166.617 | -250.491 | -202.812 | -99.565 | |
| Betriebskennzahlen | | | | | | |
| Deckungsgrad (in %) | | 119,4 | 73,7 | 82,2 | 101,6 | |

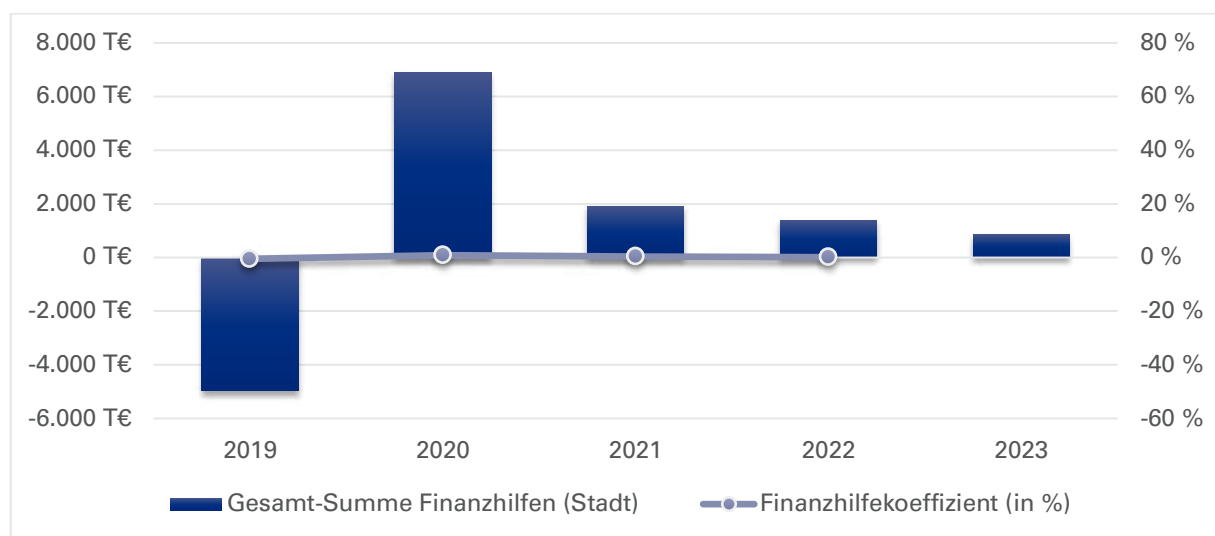
Finanzergebnis: darin enthalten ist die Verzinsung des Gesellschafterdarlehens (einschl. Stundungszinsen) i.H.v.

2020: 10.561 Tsd. €

2021: 10.514 Tsd. €

2022: 10.467 Tsd. €

Finanzhilfen



| | in Tsd. € | 2019 | 2020 | 2021 | 2022 | 2023 |
|--|-----------|---------------|--------------|--------------|--------------|------------|
| Sichtbare Finanzhilfen (Stadt) | | | | | | |
| Investitionszuschuss: erhalten | | 0 | 0 | 0 | 0 | 0 |
| Investitionszuschuss: Rückzahlung (auch aus VJ/en) | | 0 | 0 | 0 | 0 | 0 |
| Betriebszuschuss: erhalten | | 0 | 0 | 0 | 0 | 0 |
| Betriebszuschuss: Rückzahlung (auch aus VJ/en) | | 0 | 0 | 0 | 0 | 0 |
| Sonstige sichtbare Finanzhilfen | | 0 | 0 | 0 | 0 | 0 |
| Abführungen | | -6.900 | 0 | 0 | 0 | 0 |
| Summe sichtbare Finanzhilfen (Stadt) | | -6.900 | 0 | 0 | 0 | 0 |
| Nicht-sichtbare Finanzhilfen (Stadt) | | | | | | |
| Verzicht auf Stammkapitalverzinsung | | 1.940 | 1.940 | 1.940 | 1.411 | 882 |
| Verzicht auf Gewinnausschüttung | | 0 | 4.960 | 0 | 0 | 0 |
| Sonstige nicht-sichtbare Finanzhilfen | | 0 | 0 | 0 | 0 | 0 |
| Summe nicht-sichtbare Finanzhilfen (Stadt) | | 1.940 | 6.900 | 1.940 | 1.411 | 882 |
| Gesamt-Summe Finanzhilfen (Stadt) | | -4.960 | 6.900 | 1.940 | 1.411 | 882 |
| Aufwand/Ausgaben | | -1.034.323 | -774.477 | -709.481 | -925.493 | |
| Finanzhilfekennzahlen | | | | | | |
| Finanzhilfekoeffizient (in %) | | -0,5 | 0,9 | 0,3 | 0,2 | |
| Nachrichtlich | | | | | | |
| Betriebszuschuss: Planansatz | | | | | | |
| Betriebszuschuss: verbraucht | | | | | | |

Abführung 2019: Ausschüttung einer Eigenkapitalverzinsung i.H.v. 30 Mio. € aus dem Jahresüberschuss des Vorjahres (Anteil LHM 6,9 Mio. €)

Verzicht auf Gewinnausschüttung 2020: Verzicht auf Ausschüttung aus Jahresüberschuss 2019 abzgl. anteilige Stammkapitalverzinsung

Kreditneuaufnahmen

Die Kreditaufnahmen sind nichtöffentlich zu behandeln.

Ver- und Entsorgung, Transport und Verkehr

aerogate München Gesellschaft für Luftverkehrsabfertigungen mbH

Rechtsform:

GmbH

Gemeinnützigkeit:

Nein

Betreuungsreferat:

Referat für Arbeit und Wirtschaft

Firmsitz:

Terminal 1, Modul D, Terminalstr.
West
85356 München-Flughafen

Geschäftsjahresbeginn:

Januar

Kapital:

Stammkapital 1.023 Tsd. €

Kapitalanteil LHM:

23,00%

Stand der Firmendaten:

30.06.2023

Basis der Finanzdaten:

Jahresabschlüsse

Gegenstand und Aufgaben des Unternehmens

Erbringung von Dienstleistungen im Zusammenhang mit der Abfertigung von Fluggästen und Luftfahrzeugen mit Ausnahme der Leistungen des Bodenverkehrsdienstes auf dem Flughafen München. Die Gesellschaft kann sämtliche Geschäfte betreiben, die ihrem Unternehmenszweck unmittelbar oder mittelbar zu dienen geeignet sind. Die Gesellschaft kann sich zur Erfüllung ihrer Aufgaben an anderen Unternehmen beteiligen. Die Geschäftstätigkeit ist grundsätzlich auf den Flughafen München beschränkt. Im Einzelfall und nach Genehmigung durch die Gesellschafterversammlung kann die Geschäftstätigkeit über den Flughafen München hinaus erstreckt werden.

Gesellschafter

| | Kapitalanteil | |
|------------------------|---------------|----------|
| Flughafen München GmbH | 1.023 Tsd. € | 100,00 % |

Geschäftsführung

| | Funktion |
|----------------|---------------------|
| Frau Eva Ranki | Geschäftsführer/-in |

Die Angabe der Bezüge wird gemäß § 286 Abs. 4 HGB unterlassen.

Finanzielle Zielvorgaben, Garantieverpflichtungen

keine

Gesellschafterversammlung

Vorsitzende(r)

- Herr Armin Hofer

Mitglied

- Herr Martin Leschau

Beteiligungen

Das Unternehmen selbst hält keine Beteiligungen.

Allgemeine Bemerkungen zu den Daten

Die Gesellschaft macht keine Angaben zu den Plandaten. Sie erhält keine Finanzhilfen der Landeshauptstadt München. Der Veröffentlichung der Ist-Daten wurde nicht zugestimmt.

Ver- und Entsorgung, Transport und Verkehr

AeroGround Flughafen München GmbH

Gegenstand und Aufgaben des Unternehmens

Durchführung von Bodenabfertigungsdiensten im Sinne der Anlage I zur Bodenabfertigungsdienst-Verordnung (BADV) und aller damit zusammenhängender Nebengeschäfte sowie die Durchführung sämtlicher erforderlicher Vorbereitungsmaßnahmen. Die Gesellschaft kann im Rahmen des Geschäftszwecks Beteiligungen an anderen Unternehmen erwerben und halten. Die Gesellschaft kann alle Geschäfte betreiben, die ihrem Unternehmenszweck unmittelbar oder mittelbar zu dienen geeignet sind.

Gesellschafter

| | Kapitalanteil | |
|------------------------|---------------|----------|
| Flughafen München GmbH | 250 Tsd. € | 100,00 % |

Geschäftsführung

| | Funktion |
|-------------------------|---------------------|
| Herr Helmut Ehrnstraßer | Geschäftsführer/-in |

Die Angabe der Bezüge wird gemäß § 286 Abs. 4 HGB unterlassen.

Finanzielle Zielvorgaben, Garantieverpflichtungen

keine

Gesellschafterversammlung

Vorsitzende(r)

- Herr Jost Lammers

Mitglied

- Herr Oliver Dersch
- Herr Armin Hofer

Beteiligungen

| | Kapitalanteil | |
|---|---------------|----------|
| AeroGround Berlin GmbH (bis 31.12.2022) | 50 Tsd. € | 100,00 % |

Allgemeine Bemerkungen zu den Daten

Die Gesellschaft macht keine Angaben zu den Plandaten. Sie erhält keine Finanzhilfen der Landeshauptstadt München. Der Veröffentlichung der Ist-Daten wurde nicht zugestimmt.

Rechtsform:

GmbH

Gemeinnützigkeit:

Nein

Betreuungsreferat:

Referat für Arbeit und Wirtschaft

Firmensitz:

Nordallee 25
85356 München

Geschäftsjahresbeginn:

Januar

Kapital:

Stammkapital 250 Tsd. €

Kapitalanteil LHM:

23,00%

Stand der Firmendaten:

30.06.2023

Basis der Finanzdaten:

Jahresabschlüsse

Ver- und Entsorgung, Transport und Verkehr

Allresto Flughafen München Hotel und Gaststätten GmbH

Rechtsform:

GmbH

Gemeinnützigkeit:

Nein

Betreuungsreferat:

Referat für Arbeit und Wirtschaft

Firmensitz:

Munich Airport Center, Terminalstraße Mitte 18
85356 München-Flughafen

Geschäftsjahresbeginn:

Januar

Kapital:

Stammkapital 26 Tsd. €

Kapitalanteil LHM:

23,00%

Stand der Firmendaten:

30.06.2023

Basis der Finanzdaten:

Jahresabschlüsse

Gegenstand und Aufgaben des Unternehmens

Führung von Hotel- und Gaststättenbetrieben und damit zusammenhängender Verkaufsgeschäfte für Lebensmittel und Getränke. Im Übrigen kann die Gesellschaft sämtliche Geschäfte betreiben, die ihrem Unternehmenszweck unmittelbar oder mittelbar dienen. Zur Erfüllung ihrer Aufgaben kann sich die Gesellschaft an anderen Unternehmen beteiligen. Die Geschäftstätigkeit ist grundsätzlich auf den Flughafen München beschränkt. Im Einzelfall und nach Genehmigung durch die Gesellschafterversammlung kann die Geschäftstätigkeit über den Flughafen München hinaus erstreckt werden.

Gesellschafter

| | Kapitalanteil | |
|------------------------|---------------|----------|
| Flughafen München GmbH | 26 Tsd. € | 100,00 % |

Geschäftsführung

| | Funktion |
|--|---------------------|
| Herr Gerhard Halamoda (bis 31.12.2022) | Geschäftsführer/-in |
| Herr Andreas Reichert | Geschäftsführer/-in |

Die Angabe der Bezüge wird gemäß § 286 Abs. 4 HGB unterlassen.

Finanzielle Zielvorgaben, Garantieverpflichtungen

keine

Aufsichtsrat

Vorsitzende(r)

- Herr Jan-Henrik Andersson

Mitglied

- Herr Josef Bals
- Frau Simone Dorsch

Gesellschafterversammlung

Vorsitzende(r)

- Herr Jan-Henrik Andersson

Mitglied

- Herr Rainer Beeck (bis 31.12.2022)
- Frau Maria Dahlhaus (ab 01.01.2023)
- Frau Simone Dorsch

Beteiligungen

Das Unternehmen selbst hält keine Beteiligungen.

Allgemeine Bemerkungen zu den Daten

Die Gesellschaft macht keine Angaben zu den Plandaten. Sie erhält keine Finanzhilfen der Landeshauptstadt München. Der Veröffentlichung der Ist-Daten wurde nicht zugestimmt.

Ver- und Entsorgung, Transport und Verkehr

Cargogate Munich Airport GmbH

Gegenstand und Aufgaben des Unternehmens

Erbringung von Dienstleistungen im Zusammenhang mit der Abfertigung von Fluggästen, Reisegepäck, Luftpost und Luftfracht, Be- und Entladung von Fahrzeugen, Ladehilfen und Transporte, Lagerung von Luftfracht sowie die Dokumentation für Personen, Güter und Luftfahrzeuge einschließlich aller damit in Zusammenhang stehenden Aufgaben. Im Übrigen kann die Gesellschaft sämtliche Geschäfte betreiben, die ihrem Unternehmensgegenstand unmittelbar oder mittelbar dienen. Die Gesellschaft kann sich zur Erfüllung ihrer Aufgaben an anderen Unternehmen beteiligen. Die Geschäftstätigkeit ist grundsätzlich auf den Flughafen München beschränkt. Im Einzelfall und nach Genehmigung durch die Gesellschafterversammlung kann die Geschäftstätigkeit über den Flughafen München hinaus erstreckt werden.

Gesellschafter

| | Kapitalanteil | |
|------------------------|---------------|----------|
| Flughafen München GmbH | 512 Tsd. € | 100,00 % |

Geschäftsführung

| | Funktion |
|--------------------------|---------------------|
| Frau Claudia Weidenbusch | Geschäftsführer/-in |

Die Angabe der Bezüge wird gemäß § 286 Abs. 4 HGB unterlassen.

Finanzielle Zielvorgaben, Garantieverpflichtungen

keine

Gesellschafterversammlung

Vorsitzende(r)

- Herr Armin Hofer

Mitglied

- Herr Martin Leschau

Beteiligungen

Das Unternehmen selbst hält keine Beteiligungen.

Allgemeine Bemerkungen zu den Daten

Die Gesellschaft macht keine Angaben zu den Plandaten. Sie erhält keine Finanzhilfen der Landeshauptstadt München. Der Veröffentlichung der Ist-Daten wurde nicht zugestimmt.

Rechtsform:

GmbH

Gemeinnützigkeit:

Nein

Betreuungsreferat:

Referat für Arbeit und Wirtschaft

Firmensitz:

Südallee, Cargo Terminal Modul C
85356 München-Flughafen

Geschäftsjahresbeginn:

Januar

Kapital:

Stammkapital 512 Tsd. €

Kapitalanteil LHM:

23,00%

Stand der Firmendaten:

30.06.2023

Basis der Finanzdaten:

Jahresabschlüsse

Ver- und Entsorgung, Transport und Verkehr

EFM-Gesellschaft für Enteisen und Flugzeugschleppen am Flughafen München mbH

Rechtsform:

GmbH

Gemeinnützigkeit:

Nein

Betreuungsreferat:

Referat für Arbeit und Wirtschaft

Firmensitz:

Postfach 23 16 25
85325 München

Geschäftsjahresbeginn:

Oktober

Kapital:

Stammkapital 1.025 Tsd. €

Kapitalanteil LHM:

11,27%

Stand der Firmendaten:

30.06.2023

Basis der Finanzdaten:

Jahresabschlüsse

Gegenstand und Aufgaben des Unternehmens

Durchführung von Rangierleistungen und die Enteisung von Flugzeugen auf dem Flughafen München sowie die Erbringung von anderen mit der Flugzeugabfertigung zusammenhängenden Leistungen, es sei denn, dass die Flughafen München GmbH diese letztgenannten Leistungen selbst erbringt. Darüber hinaus kann die Gesellschaft sämtliche Geschäfte betreiben, die ihrem Unternehmenszweck unmittelbar oder mittelbar zu dienen geeignet sind.

Gesellschafter

| | Kapitalanteil | |
|-----------------------------------|----------------------|---------|
| Lufthansa Commercial Holding GmbH | 523 Tsd. € | 51,00 % |
| Flughafen München GmbH | 502 Tsd. € | 49,00 % |

Geschäftsführung

| | Funktion |
|----------------|---------------------|
| Herr Jörg Abel | Geschäftsführer/-in |

Die Angabe der Bezüge wird gemäß § 286 Abs. 4 HGB unterlassen.

Finanzielle Zielvorgaben, Garantieverpflichtungen

keine

Gesellschafterversammlung

Vorsitzende(r)

- Herr Udo Janurek

Mitglied

- Herr Oliver Dersch
- Herr Armin Hofer
- Herr Stephan Wieneke (ab 01.11.2022)
- Herr Nikolas Wirtz (bis 31.10.2022)

Beteiligungen

Das Unternehmen selbst hält keine Beteiligungen.

Allgemeine Bemerkungen zu den Daten

Die Gesellschaft macht keine Angaben zu den Plandaten. Sie erhält keine Finanzhilfen der Landeshauptstadt München. Der Veröffentlichung der Ist-Daten wurde nicht zugestimmt.

Ver- und Entsorgung, Transport und Verkehr

eurotrade Flughafen München Handels-GmbH

Gegenstand und Aufgaben des Unternehmens

Betrieb von Verkaufsgeschäften, Automaten, in Verkaufsgeschäfte integrierte Gastronomiebetrieben und die Beteiligung an solchen Unternehmen. Im Übrigen kann die Gesellschaft sämtliche Geschäfte betreiben, die ihrem Unternehmenszweck unmittelbar oder mittelbar dienen. Die Geschäftstätigkeit ist grundsätzlich auf den Flughafen München beschränkt. Im Einzelfall und nach Genehmigung durch die Gesellschafterversammlung kann die Geschäftstätigkeit über den Flughafen München hinaus erstreckt werden.

Gesellschafter

| | Kapitalanteil | |
|------------------------|---------------|----------|
| Flughafen München GmbH | 26 Tsd. € | 100,00 % |

Geschäftsführung

| | Funktion |
|----------------|---------------------|
| Herr Sven Zahn | Geschäftsführer/-in |

Die Angabe der Bezüge wird gemäß § 286 Abs. 4 HGB unterlassen.

Finanzielle Zielvorgaben, Garantieverpflichtungen

keine

Aufsichtsrat

Vorsitzende(r)

- Herr Jan-Henrik Andersson

Mitglied

- Herr Rainer Beeck (bis 31.12.2022)
- Herr Jonny Gomez Nunez
- Frau Maria Dahlhaus (ab 01.01.2023)
- Herr Armin Hofer
- Frau Simone Dorsch
- Frau Michaela Killmann

Gesellschafterversammlung

Vorsitzende(r)

- Herr Jan-Henrik Andersson

Mitglied

- Herr Rainer Beeck (bis 31.12.2022)
- Frau Maria Dahlhaus (ab 01.01.2023)
- Frau Simone Dorsch

Beteiligungen

Das Unternehmen selbst hält keine Beteiligungen.

Allgemeine Bemerkungen zu den Daten

Die Gesellschaft macht keine Angaben zu den Plandaten. Sie erhält keine Finanzhilfen der Landeshauptstadt München. Der Veröffentlichung der Ist-Daten wurde nicht zugestimmt.

Rechtsform:

GmbH

Gemeinnützigkeit:

Nein

Betreuungsreferat:

Referat für Arbeit und Wirtschaft

Firmensitz:

MAC Gebäude Süd, Terminalstr.
Mitte 18
85356 München-Flughafen

Geschäftsjahresbeginn:

Januar

Kapital:

Stammkapital 26 Tsd. €

Kapitalanteil LHM:

23,00%

Stand der Firmendaten:

30.06.2023

Basis der Finanzdaten:

Jahresabschlüsse

Ver- und Entsorgung, Transport und Verkehr

Flughafen München Baugesellschaft mbH

Rechtsform:

GmbH

Gemeinnützigkeit:

Nein

Betreuungsreferat:

Referat für Arbeit und Wirtschaft

Firmensitz:

Terminalstr. Nord 1
85356 München-Flughafen

Geschäftsjahresbeginn:

Januar

Kapital:

Stammkapital 26 Tsd. €

Kapitalanteil LHM:

13,80%

Stand der Firmendaten:

30.06.2023

Basis der Finanzdaten:

Jahresabschlüsse

Gegenstand und Aufgaben des Unternehmens

Gegenstand des Unternehmens ist die Geschäftsbesorgung bei Planungen und der Realisierung (Bau) von Flughafeninfrastrukturmaßnahmen im östlichen Vorfeldbereich des Flughafens München, die im Zusammenhang mit dem Terminal 2 - Joint Venture zwischen der FMG mit dem Sitz in München und der Deutschen Lufthansa AG stehen. Im Einzelnen handelt es sich dabei um Planungen für folgende Bauherren:

- FM-Terminal 2 Immobilienverwaltungsgesellschaft mbH,
- Terminal 2 Betriebsgesellschaft mbH & Co oHG,
- Flughafen München GmbH mit beschränkter Haftung, Deutsche Lufthansa AG.

Gesellschafter

| | Kapitalanteil | |
|-----------------------------------|---------------|---------|
| Flughafen München GmbH | 16 Tsd. € | 60,00 % |
| Lufthansa Commercial Holding GmbH | 10 Tsd. € | 40,00 % |

Geschäftsführung

| | Funktion |
|------------------|---------------------|
| Herr Armin Hofer | Geschäftsführer/-in |

Die Angabe der Bezüge wird gemäß § 286 Abs. 4 HGB unterlassen.

Finanzielle Zielvorgaben, Garantieverpflichtungen

keine

Gesellschafterversammlung

Vorsitzende(r)

- Frau Maria Dahlhaus (bis 30.09.2022)
- Frau Ivonne Kuger (ab 01.10.2022)

Mitglied

- Herr Jens Arndt
- Herr Matthias Langbehn

Beteiligungen

Das Unternehmen selbst hält keine Beteiligungen.

Allgemeine Bemerkungen zu den Daten

Die Gesellschaft ruht seit dem 31.12.2018, keine operative Geschäftstätigkeit. Die Gesellschaft machte keine Angaben zu den Planzahlen. Sie erhält keine Finanzhilfen der Landeshauptstadt München. Der Veröffentlichung der Ist-Daten wurde nicht zugestimmt.

Ver- und Entsorgung, Transport und Verkehr

Flughafen München Realisierungsgesellschaft mbH (MUCreal)

Gegenstand und Aufgaben des Unternehmens

Geschäftsbesorgung für Planung und Realisierung (Bau) von Infrastruktur- und Ausbauprojekten sowie Errichtung von Gebäuden im Zusammenhang mit dem Betrieb des Flughafens Franz Josef Strauß München. Die Geschäftstätigkeit ist grundsätzlich auf den Flughafen Franz Josef Strauß beschränkt. Im Einzelfall und nach Genehmigung durch die Gesellschafterversammlung sowie der Gesellschafterversammlung der Flughafen München GmbH kann die Geschäftstätigkeit über den Flughafen München hinaus erstreckt werden, soweit Bezug zum Betrieb des Flughafens besteht.

Gesellschafter

| | Kapitalanteil | |
|------------------------|---------------|----------|
| Flughafen München GmbH | 25 Tsd. € | 100,00 % |

Geschäftsführung

| | Funktion |
|-------------------|---------------------|
| Herr Michael Hiss | Geschäftsführer/-in |

Die Angabe der Bezüge wird gemäß § 286 Abs. 4 HGB unterlassen.

Finanzielle Zielvorgaben, Garantieverpflichtungen

keine

Gesellschafterversammlung

Vorsitzende(r)

- Frau Nathalie Leroy

Mitglied

- Herr Jens Arndt
- Herr Armin Hofer

Beteiligungen

Das Unternehmen selbst hält keine Beteiligungen.

Allgemeine Bemerkungen zu den Daten

Die Gesellschaft macht keine Angaben zu den Plandaten. Sie erhält keine Finanzhilfen der Landeshauptstadt München. Der Veröffentlichung der Ist-Daten wurde nicht zugestimmt.

Rechtsform:

GmbH

Gemeinnützigkeit:

Nein

Betreuungsreferat:

Referat für Arbeit und Wirtschaft

Firmensitz:

Nordallee 25
85356 München-Flughafen

Geschäftsjahresbeginn:

Januar

Kapital:

Stammkapital 25 Tsd. €

Kapitalanteil LHM:

23,00%

Stand der Firmendaten:

30.06.2023

Basis der Finanzdaten:

Jahresabschlüsse

Ver- und Entsorgung, Transport und Verkehr

FMSicherheit Flughafen München Sicherheit GmbH

Rechtsform:

GmbH

Gemeinnützigkeit:

Nein

Betreuungsreferat:

Referat für Arbeit und Wirtschaft

Firmensitz:

Nordallee 56
85356 München-Flughafen

Geschäftsjahresbeginn:

Januar

Kapital:

Stammkapital 105 Tsd. €

Kapitalanteil LHM:

23,00%

Stand der Firmendaten:

30.06.2023

Basis der Finanzdaten:

Jahresabschlüsse

Gegenstand und Aufgaben des Unternehmens

Erbringung von Bewachungs- und Sicherheitsdienstleistungen, insbesondere im Zusammenhang mit Sicherungsmaßnahmen nach dem Luftsicherheitsgesetz.

Die Gesellschaft kann sämtliche Geschäfte betreiben, die ihrem Unternehmenszweck unmittelbar oder mittelbar zu dienen geeignet sind. Die Gesellschaft kann insbesondere auch Personen und Sachen befördern und Beteiligungen eingehen, neue Unternehmen gründen und bestehende erwerben.

Gesellschafter

| | Kapitalanteil | |
|------------------------|---------------|----------|
| Flughafen München GmbH | 105 Tsd. € | 100,00 % |

Geschäftsführung

| | Funktion |
|----------------------|---------------------|
| Herr Christian Huber | Geschäftsführer/-in |

Die Angabe der Bezüge wird gemäß § 286 Abs. 4 HGB unterlassen.

Finanzielle Zielvorgaben, Garantieverpflichtungen

keine

Aufsichtsrat

Vorsitzende(r)

- Herr Jan-Henrik Andersson
- 1. stellvertretende(r) Vorsitzende(r)

- Herr Mike Pfüller

Mitglied

- Herr Thomas Burkhardt
- Herr Armin Hofer
- Herr Lothar Frühsammer
- Herr Dr. Robert Scharpf

Gesellschafterversammlung

Vorsitzende(r)

- Herr Jan-Henrik Andersson

Mitglied

- Herr Lothar Frühsammer
- Herr Armin Hofer

Beteiligungen

Das Unternehmen selbst hält keine Beteiligungen.

Allgemeine Bemerkungen zu den Daten

Die Gesellschaft macht keine Angaben zu den Plandaten.

Beschäftigte

| | 2019 | 2020 | 2021 | 2022 | 2023 |
|--|---------------|---------------|---------------|---------------|------|
| Durchschnittliches Vollzeitäquivalent | 826,80 | 829,19 | 735,09 | 659,00 | |
| davon weiblich (in %) | | | | | |
| davon männlich (in %) | | | | | |
| davon nicht differenziert (in %) | 100,00 | 100,00 | 100,00 | 100,00 | |
| davon schwerbehindert (in %) | | | | | |

Leistungsdaten

| | 2019 | 2020 | 2021 | 2022 | 2023 |
|---|-----------|---------|---------|---------|------|
| Bewachungs- und Sicherheitsleistungen (in Stunde) | 1.239.908 | 985.553 | 743.940 | 936.323 | |

Bilanzdaten

| | in Tsd. € | 2019 | 2020 | 2021 | 2022 | 2023 |
|--|-----------|---------------|--------------|--------------|--------------|------|
| AKTIVA | | | | | | |
| Anlagevermögen | | 73 | 56 | 37 | 39 | |
| Umlaufvermögen | | 6.731 | 6.648 | 6.723 | 9.805 | |
| Sonstige Aktiva | | 5.572 | 1.761 | 1 | 4 | |
| Summe Aktiva | | 12.376 | 8.466 | 6.762 | 9.848 | |
| PASSIVA | | | | | | |
| Eigenkapital | | 0 | 0 | 12 | 2.701 | |
| Gezeichnetes Kapital | | 105 | 105 | 105 | 105 | |
| Rücklagen | | 5.725 | 154 | 154 | 2.054 | |
| Sonstige EK Posten | | 0 | 1.756 | 0 | 0 | |
| Gewinn und Verlustvortrag | | -7.376 | 0 | -2.015 | -247 | |
| Jahresergebnis | | 1.547 | | 1.768 | 789 | |
| Bilanzergebnis | | | -2.015 | | | |
| darin Gewinn / Verlustvortrag | | | -5.830 | | | |
| Rückstellungen | | 1.826 | 1.537 | 1.656 | 1.859 | |
| Verbindlichkeiten | | 10.550 | 6.929 | 5.093 | 5.287 | |
| Verbindlichkeiten ggü. Gesellschaftern | | 5.543 | 0 | 0 | 0 | |
| Andere Verbindlichkeiten | | 5.007 | 6.929 | 5.093 | 5.287 | |
| Sonstige Passiva | | 0 | 0 | 0 | 0 | |
| Summe Passiva | | 12.376 | 8.466 | 6.762 | 9.848 | |
| Bilanzkennzahlen | | | | | | |
| Eigenkapitalquote (in %) | | 0,0 | 0,0 | 0,2 | 27,4 | |
| Verschuldungsgrad (in %) | | 100,0 | 100,0 | 99,8 | 72,6 | |
| Eigenkapitalverzinsung (in %) | | | | 14.672,8 | 29,2 | |
| Eigenkapitalverzinsung vor Gewinnabführung / Zuschuss (in %) | | | | 14.672,8 | 29,2 | |

Daten der Erfolgsrechnung

| in Tsd. € | 2019 | 2020 | 2021 | 2022 | 2023 |
|---------------------------------------|----------------|----------------|----------------|----------------|------|
| Erlöse / Gebühren / Entgelte | 50.529 | 44.790 | 34.873 | 43.464 | |
| Sonstige Erträge / Einnahmen | 408 | 295 | 378 | 337 | |
| Summe Erträge / Einnahmen | 50.938 | 45.086 | 35.251 | 43.800 | |
| Sachaufwand / -ausgaben | -5.358 | -2.831 | -427 | -4.039 | |
| Personalaufwand / -ausgaben | -40.497 | -34.803 | -30.165 | -36.062 | |
| Abschreibungen | -52 | -32 | -47 | -73 | |
| Sonstiger Aufwand / Ausgaben | -3.261 | -3.145 | -2.604 | -2.607 | |
| Summe Aufwand / Ausgaben | -49.169 | -40.811 | -33.243 | -42.781 | |
| Betriebs- / Haushaltsergebnis | 1.769 | 4.275 | 2.007 | 1.020 | |
| Finanzergebnis | -144 | -106 | -104 | -50 | |
| Ergeb. gewönl. Geschäftstätigkeit | 1.625 | 4.169 | 1.903 | 969 | |
| Steuern | -78 | -354 | -135 | -180 | |
| Zwischenergebnis | 1.547 | 3.814 | 1.768 | 789 | |
| Aufwendungen aus Gewinnabführung | 0 | 0 | 0 | 0 | |
| Zuschüsse der Eigentümer | 0 | 0 | 0 | 0 | |
| Jahresüberschuss / -fehlbetrag | 1.547 | 3.814 | 1.768 | 789 | |
| Betriebskennzahlen | | | | | |
| Deckungsgrad (in %) | 103,6 | 110,5 | 106,0 | 102,4 | |

Finanzhilfen

Die Gesellschaft erhält von der Landeshauptstadt München keine Finanzhilfen.

Kreditneuaufnahmen

| in Tsd. € | 2019 | 2020 | 2021 | 2022 | 2023 |
|----------------|------|------|------|------|------|
| Kreditaufnahme | 0 | 0 | 0 | 0 | |

Ver- und Entsorgung, Transport und Verkehr

FMV - Flughafen München Versicherungsvermittlungsgesellschaft mbH

Gegenstand und Aufgaben des Unternehmens

Vermittlung und Verwaltung von Versicherungen aller Art einschließlich von Rückversicherungen, insbesondere die der betrieblichen Versicherungen der Flughafen München GmbH sowie des Belegschaftsgeschäftes und die Vornahme aller damit zusammenhängender Geschäfte einschließlich der Bearbeitung von Versicherungsfällen aus dem vermittelten und verwalteten Bestand, ausgenommen Tätigkeiten nach dem Rechtsberatungsgesetz. Die Gesellschaft kann alle Geschäfte betreiben, die ihrem Unternehmenszweck unmittelbar und mittelbar zu dienen geeignet sind. Die Gesellschaft ist berechtigt, sich an anderen Unternehmen gleicher oder verwandter Art zu beteiligen sowie solche Unternehmen zu gründen oder zu erwerben, soweit dies den Unternehmensgegenstand fördert.

Gesellschafter

| | Kapitalanteil | |
|------------------------|---------------|----------|
| Flughafen München GmbH | 26 Tsd. € | 100,00 % |

Geschäftsführung

| | Funktion |
|-----------------------|---------------------|
| Frau Stephanie Kirste | Geschäftsführer/-in |

Die Angabe der Bezüge wird gemäß § 286 Abs. 4 HGB unterlassen.

Finanzielle Zielvorgaben, Garantieverpflichtungen

keine

Gesellschafterversammlung

Vorsitzende(r)

- Herr Dr. Josef Schwendner

Mitglied

- Herr Armin Hofer

Beteiligungen

Das Unternehmen selbst hält keine Beteiligungen.

Allgemeine Bemerkungen zu den Daten

Die Gesellschaft macht keine Angaben zu den Plandaten. Sie erhält keine Finanzhilfen der Landeshauptstadt München. Der Veröffentlichung der Ist-Daten wurde nicht zugestimmt.

Rechtsform:

GmbH

Gemeinnützigkeit:

Nein

Betreuungsreferat:

Referat für Arbeit und Wirtschaft

Firmensitz:

Nordallee 25

85356 München-Flughafen

Geschäftsjahresbeginn:

Januar

Kapital:

Stammkapital 26 Tsd. €

Kapitalanteil LHM:

23,00%

Stand der Firmendaten:

30.06.2023

Basis der Finanzdaten:

Jahresabschlüsse

Ver- und Entsorgung, Transport und Verkehr

LabCampus GmbH

Rechtsform:

GmbH

Gemeinnützigkeit:

Nein

Betreuungsreferat:

Referat für Arbeit und Wirtschaft

Firmensitz:

Nordallee 25
85256 München-Flughafen

Geschäftsjahresbeginn:

Januar

Kapital:

Stammkapital 25 Tsd. €

Kapitalanteil LHM:

23,00%

Stand der Firmendaten:

30.06.2023

Basis der Finanzdaten:

Jahresabschlüsse

Gegenstand und Aufgaben des Unternehmens

Errichtung, Vermarktung und Betrieb von Gebäuden und Infrastruktur auf dem Areal des LabCampus (gemäß städtebaulichem Konzept). Im Übrigen kann die Gesellschaft sämtliche Geschäfte betreiben, die ihrem Unternehmensgegenstand unmittelbar oder mittelbar dienen. Die Gesellschaft kann sich zur Erfüllung ihrer Aufgaben an anderen Unternehmen beteiligen. Die Geschäftstätigkeit ist auf den Flughafen München beschränkt.

Gesellschafter

| | Kapitalanteil | |
|------------------------|---------------|----------|
| Flughafen München GmbH | 25 Tsd. € | 100,00 % |

Geschäftsführung

| | Funktion |
|-----------------------|---------------------|
| Herr Dr. Marc Wagener | Geschäftsführer/-in |

Die Angabe der Bezüge wird gemäß § 286 Abs. 4 HGB unterlassen.

Finanzielle Zielvorgaben, Garantieverpflichtungen

keine

Gesellschafterversammlung

Vorsitzende(r)

- Frau Nathalie Leroy

Mitglied

- Herr Jens Arndt
- Frau Simone Dorsch

Beteiligungen

Das Unternehmen selbst hält keine Beteiligungen.

Allgemeine Bemerkungen zu den Daten

Die Gesellschaft macht keine Angaben zu den Plandaten. Sie erhält keine Finanzhilfen der Landeshauptstadt München. Der Veröffentlichung der Ist-Daten wurde nicht zugestimmt.

Ver- und Entsorgung, Transport und Verkehr

Munich Airport International GmbH

Gegenstand und Aufgaben des Unternehmens

Gegenstand des Unternehmens ist das Management und der Betrieb von Flughäfen oder Teilen davon, die Beratung von Flughäfen und flughafenaffinen Unternehmen sowie die Beteiligungen an flughafenaffinen Beratungsunternehmen. Im Übrigen kann die Gesellschaft sämtliche Geschäfte betreiben, die ihrem Unternehmenszweck unmittelbar oder mittelbar dienen. Die Gesellschaft kann sich zur Erfüllung ihrer Aufgaben an anderen Unternehmen beteiligen; ausgenommen ist die Beteiligung an Flughafengesellschaften.

Gesellschafter

| | Kapitalanteil | |
|------------------------|---------------|----------|
| Flughafen München GmbH | 500 Tsd. € | 100,00 % |

Geschäftsführung

| | Funktion |
|--|---------------------|
| Herr Lorenzo Di Loreto (ab 01.10.2022) | Geschäftsführer/-in |
| Herr Dr. Ralf Gaffal (bis 30.09.2022) | Geschäftsführer/-in |
| Herr Dr. Lutz Weisser (ab 01.10.2022) | Geschäftsführer/-in |

Die Angabe der Bezüge wird gemäß § 286 Abs. 4 HGB unterlassen.

Finanzielle Zielvorgaben, Garantieverpflichtungen

keine

Gesellschafterversammlung

Vorsitzende(r)

- Herr Jost Lammers

Mitglied

- Frau Simone Dorsch

Beteiligungen

| | Kapitalanteil | |
|--|---------------|----------|
| Munich Airport US Holding LLC | 23.602 Tsd. € | 100,00 % |
| amd.sigma strategic airport development GmbH | 26 Tsd. € | 100,00 % |
| ORAT AMS Group V.O.F. | 0 Tsd. € | 50,00 % |

Allgemeine Bemerkungen zu den Daten

Die Gesellschaft macht keine Angaben zu den Plandaten.

Rechtsform:

GmbH

Gemeinnützigkeit:

Nein

Betreuungsreferat:

Referat für Arbeit und Wirtschaft

Firmensitz:

Nordallee 25
85326 München-Flughafen

Geschäftsjahresbeginn:

Januar

Kapital:

Stammkapital 500 Tsd. €

Kapitalanteil LHM:

23,00%

Stand der Firmendaten:

30.06.2023

Basis der Finanzdaten:

Jahresabschlüsse

Beschäftigte

| | 2019 | 2020 | 2021 | 2022 | 2023 |
|--|--------------|--------------|--------------|--------------|------|
| Durchschnittliches Vollzeitäquivalent | 37,10 | 41,29 | 46,42 | 52,00 | |
| davon weiblich (in %) | | | | | |
| davon männlich (in %) | | | | | |
| davon nicht differenziert (in %) | 100,00 | 100,00 | 100,00 | 100,00 | |
| davon schwerbehindert (in %) | | | | | |

Leistungsdaten

Es werden keine Einzelleistungen dargestellt, sondern auf Gegenstand und Aufgaben des Betriebes verwiesen.

Bilanzdaten

| | in Tsd. € | 2019 | 2020 | 2021 | 2022 | 2023 |
|--|-----------|---------------|---------------|---------------|---------------|------|
| AKTIVA | | | | | | |
| Anlagevermögen | | 6.105 | 9.946 | 22.968 | 29.089 | |
| Umlaufvermögen | | 31.071 | 29.518 | 24.703 | 22.462 | |
| Sonstige Aktiva | | 11 | 3 | 11 | 91 | |
| Summe Aktiva | | 37.186 | 39.468 | 47.682 | 51.642 | |
| PASSIVA | | | | | | |
| Eigenkapital | | 33.366 | 35.642 | 37.368 | 41.039 | |
| Gezeichnetes Kapital | | 500 | 500 | 500 | 500 | |
| Rücklagen | | 30.479 | 30.479 | 30.479 | 30.479 | |
| Sonstige EK Posten | | 0 | 0 | 0 | 0 | |
| Bilanzergebnis | | 2.386 | 4.663 | 6.389 | 10.060 | |
| darin Gewinn / Verlustvortrag | | 851 | 2.386 | 4.663 | 6.389 | |
| Rückstellungen | | 2.109 | 2.567 | 2.503 | 1.884 | |
| Verbindlichkeiten | | 1.711 | 1.259 | 7.812 | 8.718 | |
| Verbindlichkeiten ggü. Gesellschaftern | | 370 | 0 | 0 | 0 | |
| Andere Verbindlichkeiten | | 1.342 | 1.259 | 7.812 | 8.718 | |
| Sonstige Passiva | | 0 | 0 | 0 | 0 | |
| Summe Passiva | | 37.186 | 39.468 | 47.682 | 51.642 | |
| Bilanzkennzahlen | | | | | | |
| Eigenkapitalquote (in %) | | 89,7 | 90,3 | 78,4 | 79,5 | |
| Verschuldungsgrad (in %) | | 10,3 | 9,7 | 21,6 | 20,5 | |
| Eigenkapitalverzinsung (in %) | | 4,6 | 6,4 | 4,6 | 8,9 | |
| Eigenkapitalverzinsung vor Gewinnabführung / Zuschuss (in %) | | 4,6 | 6,4 | 4,6 | 8,9 | |

Daten der Erfolgsrechnung

| in Tsd. € | 2019 | 2020 | 2021 | 2022 | 2023 |
|---------------------------------------|----------------|----------------|----------------|----------------|------|
| Erlöse / Gebühren / Entgelte | 14.215 | 14.763 | 13.829 | 18.049 | |
| Sonstige Erträge / Einnahmen | -5 | 1.075 | 1.114 | 2.944 | |
| Summe Erträge / Einnahmen | 14.210 | 15.838 | 14.943 | 20.993 | |
| Sachaufwand / -ausgaben | -2.560 | -3.363 | -4.256 | -4.284 | |
| Personalaufwand / -ausgaben | -4.176 | -4.878 | -5.707 | -7.245 | |
| Abschreibungen | -7 | -7 | -5 | -4 | |
| Sonstiger Aufwand / Ausgaben | -5.382 | -3.877 | -2.825 | -5.961 | |
| Summe Aufwand / Ausgaben | -12.125 | -12.125 | -12.793 | -17.495 | |
| Betriebs- / Haushaltsergebnis | 2.085 | 3.713 | 2.150 | 3.498 | |
| Finanzergebnis | 73 | 207 | 535 | 863 | |
| Ergeb. gewöhnl. Geschäftstätigkeit | 2.158 | 3.920 | 2.685 | 4.361 | |
| Steuern | -622 | -1.644 | -959 | -690 | |
| Zwischenergebnis | 1.536 | 2.276 | 1.726 | 3.671 | |
| Aufwendungen aus Gewinnabführung | 0 | 0 | 0 | 0 | |
| Zuschüsse der Eigentümer | 0 | 0 | 0 | 0 | |
| Jahresüberschuss / -fehlbetrag | 1.536 | 2.276 | 1.726 | 3.671 | |
| Betriebskennzahlen | | | | | |
| Deckungsgrad (in %) | 117,2 | 130,6 | 116,8 | 120,0 | |

Finanzhilfen

Die Gesellschaft erhält von der Landeshauptstadt München keine Finanzhilfen.

Kreditneuaufnahmen

| in Tsd. € | 2019 | 2020 | 2021 | 2022 | 2023 |
|----------------|------|------|------|------|------|
| Kreditaufnahme | 0 | 0 | 0 | 0 | |

Ver- und Entsorgung, Transport und Verkehr

amd.sigma strategic airport development GmbH

Rechtsform:

GmbH

Gemeinnützigkeit:

Nein

Betreuungsreferat:

Referat für Arbeit und Wirtschaft

Firmensitz:

Bismarckstraße 68
10627 Berlin

Geschäftsjahresbeginn:

Januar

Kapital:

Stammkapital 26 Tsd. €

Kapitalanteil LHM:

23,00%

Stand der Firmendaten:

30.06.2023

Basis der Finanzdaten:

Jahresabschlüsse

Gegenstand und Aufgaben des Unternehmens

Die Beratung, Planung, Durchführung und der Vertrieb wissenschaftlicher und technischer Dienstleistungen, insbesondere Bau und Planung von Anlagen für die Luftfahrt, die Beteiligung an sowie die Verwaltung von flughafenaffinen Beratungsfirmen.

Gesellschafter

| | Kapitalanteil | |
|--|---------------|----------|
| Munich Airport International GmbH | 26 Tsd. € | 100,00 % |
| Herr Dr. Lutz Weisser (bis 30.09.2022) | 9 Tsd. € | 36,00 % |
| Herr Alexander Fitzek (bis 30.09.2022) | 1 Tsd. € | 4,00 % |

Geschäftsführung

| | Funktion |
|--|---------------------|
| Herr Adam Symalla (ab 01.10.2022) | Geschäftsführer/-in |
| Herr Dr. Lutz Weisser (bis 30.09.2022) | Geschäftsführer/-in |

Die Angabe der Bezüge wird gemäß § 286 Abs. 4 HGB unterlassen.

Finanzielle Zielvorgaben, Garantieverpflichtungen

Keine

Gesellschafterversammlung

Vorsitzende(r)

- Herr Lorenzo Di Loreto (ab 01.10.2022)
- Herr Dr. Ralf Gaffal (bis 30.09.2022)

Mitglied

- Herr Alexander Fitzek (bis 30.09.2022)
- Frau Ivonne Kuger (bis 30.09.2022)
- Herr Dr. Lutz Weisser (ab 01.10.2022)

Beteiligungen

Das Unternehmen selbst hält keine Beteiligungen.

Allgemeine Bemerkungen zu den Daten

Die Gesellschaft macht keine Angaben zu den Plandaten. Sie erhält keine Finanzhilfen der Landeshauptstadt München. Der Veröffentlichung der Ist-Daten wurde nicht zugestimmt.

Ver- und Entsorgung, Transport und Verkehr

ORAT AMS Group V.O.F.

Gegenstand und Aufgaben des Unternehmens

Partnerschaft zusammen mit der Arup B.V. (Arup) gegründet, um „Operational Readiness and Airport Transfer“-Leistungen (ORAT) für die Schiphol Nederland B.V. und andere Flughäfen zu erbringen.

Gesellschafter

| | Kapitalanteil | |
|-----------------------------------|---------------|---------|
| Arup B.V. | 0 Tsd. € | 50,00 % |
| Munich Airport International GmbH | 0 Tsd. € | 50,00 % |

Geschäftsführung

| | Funktion |
|---|----------|
| Herr Sebastian Selmeier (ab 29.11.2022) | Mitglied |
| Herr Duncan White | Mitglied |

Die Angabe der Bezüge wird gemäß § 286 Abs. 4 HGB unterlassen.

Finanzielle Zielvorgaben, Garantieverpflichtungen

Keine

Management Board

Der Vorsitz wechselt jährlich zwischen Herrn Salusburg und Herrn Lorenzo di Loreto.

Beteiligungen

Das Unternehmen selbst hält keine Beteiligungen.

Allgemeine Bemerkungen zu den Daten

Die Gesellschaft macht keine Angaben zu den Plandaten. Sie erhält keine Finanzhilfen der Landeshauptstadt München. Der Veröffentlichung der Ist-Daten wurde nicht zugestimmt.

Rechtsform:

V.O.F.

Gemeinnützigkeit:

Nein

Betreuungsreferat:

Referat für Arbeit und Wirtschaft

Firmensitz:

Naritaweg 118
1043CA Amsterdam

Geschäftsjahresbeginn:

Januar

Kapital:

Sondervermögen 0 Tsd. €

Kapitalanteil LHM:

11,50%

Stand der Firmendaten:

30.06.2023

Basis der Finanzdaten:

Jahresabschlüsse

Ver- und Entsorgung, Transport und Verkehr

Munich Airport US Holding LLC

Rechtsform:

LLC

Gemeinnützigkeit:

Nein

Betreuungsreferat:

Referat für Arbeit und Wirtschaft

Firmensitz:

Newark Liberty Int. Airport, 2 Terminal A

NJ 07114 Newark

Geschäftsjahresbeginn:

Januar

Kapital:

Stammkapital 23.602 Tsd. €

Kapitalanteil LHM:

23,00%

Stand der Firmendaten:

30.06.2023

Basis der Finanzdaten:

Jahresabschlüsse

Gegenstand und Aufgaben des Unternehmens

Das Unternehmen fungiert als Dachgesellschaft (holding company) für die Tochtergesellschaften Munich Airport NJ LLC und Reach Airports LLC und bietet Serviceleistungen (Beratungsleistungen, Trainings, Buchführung, ...) für die Tochtergesellschaften an.

Gesellschafter

| | Kapitalanteil | |
|-----------------------------------|---------------|----------|
| Munich Airport International GmbH | 23.602 Tsd. € | 100,00 % |

Geschäftsführung

| | Funktion |
|---|---------------------|
| Herr Michael Kunz (ab 01.03.2023) | Geschäftsführer/-in |
| Herr Jean-Pierre Tabet (bis 28.02.2023) | Geschäftsführer/-in |

Die Angabe der Bezüge wird gemäß § 286 Abs. 4 HGB unterlassen.

Finanzielle Zielvorgaben, Garantieverpflichtungen

Keine

Gesellschafterversammlung

Vorsitzende(r)

- Herr Dr. Ralf Gaffal (bis 30.09.2022)
- Herr Dr. Lutz Weisser (ab 01.10.2022)

Mitglied

- Herr Lorenzo Di Loreto (ab 01.10.2022)
- Frau Ivonne Kuger (bis 30.09.2022)

Beteiligungen

| | Kapitalanteil | |
|-----------------------|---------------|----------|
| Munich Airport NJ LLC | 22.197 Tsd. € | 100,00 % |

Allgemeine Bemerkungen zu den Daten

Die Gesellschaft macht keine Angaben zu den Plandaten. Sie erhält keine Finanzhilfen der Landeshauptstadt München. Der Veröffentlichung der Ist-Daten wurde nicht zugestimmt.

Ver- und Entsorgung, Transport und Verkehr

Munich Airport NJ LLC

Gegenstand und Aufgaben des Unternehmens

Gegenstand des Unternehmens ist das Management und der Betrieb sowie das Durchführen von Projekten im Newark Liberty International Airport - Terminal A.

Gesellschafter

| | Kapitalanteil | |
|-------------------------------|---------------|----------|
| Munich Airport US Holding LLC | 22.197 Tsd. € | 100,00 % |

Geschäftsführung

| | Funktion |
|---|---------------------|
| Herr Stefan Fornasier | Geschäftsführer/-in |
| Herr Michael Kunz (ab 01.03.2023) | Geschäftsführer/-in |
| Frau Elisabeth Sailer (ab 01.03.2023) | Geschäftsführer/-in |
| Herr Jean-Pierre Tabet (bis 28.02.2023) | Geschäftsführer/-in |

Die Angabe der Bezüge wird gemäß § 286 Abs. 4 HGB unterlassen.

Finanzielle Zielvorgaben, Garantieverpflichtungen

Keine

Gesellschafterversammlung

Vorsitzende(r)

- Herr Dr. Ralf Gaffal (bis 30.09.2022)
- Herr Dr. Lutz Weisser (ab 01.10.2022)

Mitglied

- Herr Lorenzo Di Loreto (ab 01.10.2022)
- Frau Ivonne Kuger (bis 30.09.2022)

Beteiligungen

Das Unternehmen selbst hält keine Beteiligungen.

Allgemeine Bemerkungen zu den Daten

Die Gesellschaft macht keine Angaben zu den Plandaten. Sie erhält keine Finanzhilfen der Landeshauptstadt München. Der Veröffentlichung der Ist-Daten wurde nicht zugestimmt.

Rechtsform:

LLC

Gemeinnützigkeit:

Nein

Betreuungsreferat:

Referat für Arbeit und Wirtschaft

Firmensitz:

Newark Liberty Int. Airport, 1 Terminal A

NJ 07114 Newark

Geschäftsjahresbeginn:

Januar

Kapital:

Stammkapital 22.197 Tsd. €

Kapitalanteil LHM:

23,00%

Stand der Firmendaten:

30.06.2023

Basis der Finanzdaten:

Jahresabschlüsse

Ver- und Entsorgung, Transport und Verkehr

Terminal 2 Gesellschaft mbH & Co. oHG

Rechtsform:

GmbH & Co. oHG

Gemeinnützigkeit:

Nein

Betreuungsreferat:

Referat für Arbeit und Wirtschaft

Firmensitz:

Terminalstraße Nord 1
85356 München-Flughafen
Tel.: 089/975-88601

Geschäftsjahresbeginn:

Januar

Kapital:

Stammkapital 28.025 Tsd. €

Kapitalanteil LHM:

13,80%

Stand der Firmendaten:

30.06.2023

Basis der Finanzdaten:

Jahresabschlüsse

Gegenstand und Aufgaben des Unternehmens

Erwerb oder die Errichtung von eigenen Immobilien, Mobilien und Betriebsvorrichtungen auf dem Flughafen München insbesondere in Bezug auf Terminal 2 und künftige Erweiterungen sowie deren Finanzierungen, die Vermietung dieser Immobilien, Mobilien und Betriebsvorrichtungen, die Erbringung von eigenen und der Zukauf von fremden Leistungen zum Betrieb des Terminal 2 und künftiger Erweiterungen auf dem Flughafen München einschließlich aller dem Gesellschaftszweck und dem Terminalbetrieb unmittelbar oder mittelbar dienenden Nebengeschäfte.

Gesellschafter

| | Kapitalanteil | |
|-----------------------------------|---------------|---------|
| Flughafen München GmbH | 16.815 Tsd. € | 60,00 % |
| Lufthansa Commercial Holding GmbH | 11.210 Tsd. € | 40,00 % |

Geschäftsführung

| | Funktion |
|--------------------------------------|------------------------------------|
| Frau Maria Dahlhaus (bis 30.09.2022) | Geschäftsführende/-r Prokurist/-in |
| Frau Ivonne Kuger (ab 01.10.2022) | Geschäftsführende/-r Prokurist/-in |
| Herr Matthias Langbehn | Geschäftsführende/-r Prokurist/-in |

Die Angabe der Bezüge wird gemäß § 286 Abs. 4 HGB unterlassen.

Finanzielle Zielvorgaben, Garantieverpflichtungen

keine

Gesellschafterversammlung

Vorsitzende(r)

- Herr Jost Lammers

1. stellvertretende(r) Vorsitzende(r)

- Herr Dr. Stefan Kreuzpaintner

Mitglied

- Herr Jan-Henrik Andersson
- Herr Wilken Bormann (bis 18.04.2023)
- Frau Simone Dorsch
- Herr Udo Janurek
- Frau Nathalie Leroy
- Herr Heiko Reitz (ab 19.04.2023)

Beteiligungen

Das Unternehmen selbst hält keine Beteiligungen.

Allgemeine Bemerkungen zu den Daten

Die Gesellschaft macht keine Angaben zu den Plandaten. Sie erhält keine Finanzhilfen der Landeshauptstadt München. Der Veröffentlichung der Ist-Daten wurde nicht zugestimmt.

Markthallen München

Gegenstand und Aufgaben des Unternehmens

Die Markthallen München werden als organisatorisch, verwaltungsmäßig und finanzwirtschaftlich gesondertes Unternehmen der Landeshauptstadt München geführt. Aufgabe des Eigenbetriebes ist es, den Betriebsteil Großmarkthalle einschließlich Umschlagplatz, der ständigen Lebensmittelmärkte (Viktualienmarkt; Markt am Elisabethplatz; Pasinger Viktualienmarkt; Markt am Wiener Platz) und der städtischen Wochenmärkte als Einrichtungen der Landeshauptstadt München sowie den Schlachthof zu betreiben. Die den Markthallen zur Verfügung stehenden Flächen sind entsprechenden gewerblichen Nutzungen zuzuführen (Flächen- und Objektmanagement) mit dem Ziel, den Gewerbestandort für Handel, Handwerk und Gastronomie zu optimieren und zur Versorgung der Bevölkerung mit hochwertigen, gesunden und frischen Lebensmitteln und Blumen beizutragen (vgl. § 1 Abs. 2 Betriebssatzung).

Gesellschafter

| | Kapitalanteil | |
|--------------------------|---------------|----------|
| Landeshauptstadt München | 2.556 Tsd. € | 100,00 % |

Werkleitung

| | Funktion |
|---------------------|-------------------|
| Frau Kristina Frank | 1. Werkleiter/-in |
| Frau Kira Weißbach | 2. Werkleiter/-in |

Die Mitglieder der Werkleitung erhalten Bezüge im Rahmen ihrer Tätigkeit bei der Landeshauptstadt München.

Finanzielle Zielvorgaben

Der Jahresgewinn des Eigenbetriebs soll so hoch sein, dass neben angemessenen Rücklagen nach § 6 Abs. 2 EBV mindestens eine marktübliche Verzinsung des Eigenkapitals erwirtschaftet wird (§ 8 Abs. 1 EBV). Diese Zielvorgaben werden beschränkt durch Stadtratsbeschluss vom 12./13.05.1992. Mit Stadtratsbeschluss vom 03./09.07.2014 wurde die Abführung einer Stammkapitalverzinsung ab dem Jahr 2013 bis zur Bezugsfertigkeit der neuen Großmarkthalle ausgesetzt.

Garantieverpflichtungen

Ein nach Ablauf von fünf Jahren nicht getilgter Verlustvortrag kann durch Abbuchung von den Rücklagen ausgeglichen werden, wenn das die Eigenkapitalausstattung zulässt; ist das nicht der Fall, so ist der Verlust aus Haushaltsmitteln der Gemeinde auszugleichen (§ 8 Abs. 2 Satz 3 EBV).

Oberbürgermeister/-in

- Herr Dieter Reiter

Werkausschuss

Vorsitzende(r)

- Frau Verena Dietl

Mitglied

- Frau Kathrin Abele
- Herr Andreas Babor
- Frau Simone Burger
- Herr Michael Dzeba



Rechtsform:

Eigenbetrieb

Gemeinnützigkeit:

Nein

Betreuungsreferat:

Kommunalreferat

Firmensitz:

Schäftlarnstraße 10
81371 München
Tel.: 089-233 38500

Geschäftsjahresbeginn:

Januar

Kapital:

Stammkapital 2.556 Tsd. €

Kapitalanteil LHM:

100,00%

Stand der Firmendaten:

30.06.2023

Basis der Finanzdaten:

Jahresabschlüsse, Wirtschaftsplan

- Herr Nikolaus Gradl
- Frau Anna Hanusch
- Frau Nicola Holtmann
- Herr Stefan Jagel
- Frau Heike Kainz
- Frau Gudrun Lux
- Herr Lars Mentrup
- Frau Angelika Pilz-Strasser
- Herr Richard Progl
- Herr Alexander Reissl
- Herr Bernd Schreyer
- Herr Christian Smolka
- Herr Matthias Stadler
- Frau Sibylle Stöhr
- Herr Christian Vorländer

Beteiligungen

Das Unternehmen selbst hält keine Beteiligungen.

Überblick über den Geschäftsverlauf

Die Markthallen München (MHM) bestehen aus den Betriebsbereichen Großmarkthallenareal inklusive Fruchthof und Sortieranlage, den vier festen Lebensmittelmärkten (Viktualienmarkt, Markt am Elisabethplatz, Pasinger Viktualienmarkt, Markt am Wiener Platz) und den 46 Wochen- und Bauernmärkten, die zur Versorgung der Münchner Bevölkerung mit frischen, hochwertigen und gesunden Lebensmitteln sowie Blumen beitragen. Die Haupttätigkeit besteht in der Vermietung und Verpachtung von Grundstücken und Gebäuden, die den Münchner Markthallen im Rahmen einer stadtinternen Vereinbarung vom Kommunalreferat überlassen wurden. Die Flächenbewirtschaftung des Betriebsteils Schlacht- und Viehhof wird seit 01.01.2014 im Rahmen einer Geschäftsbesorgungsvereinbarung für das Kommunalreferat von den MHM besorgt, wofür diese ein Entgelt erhalten.

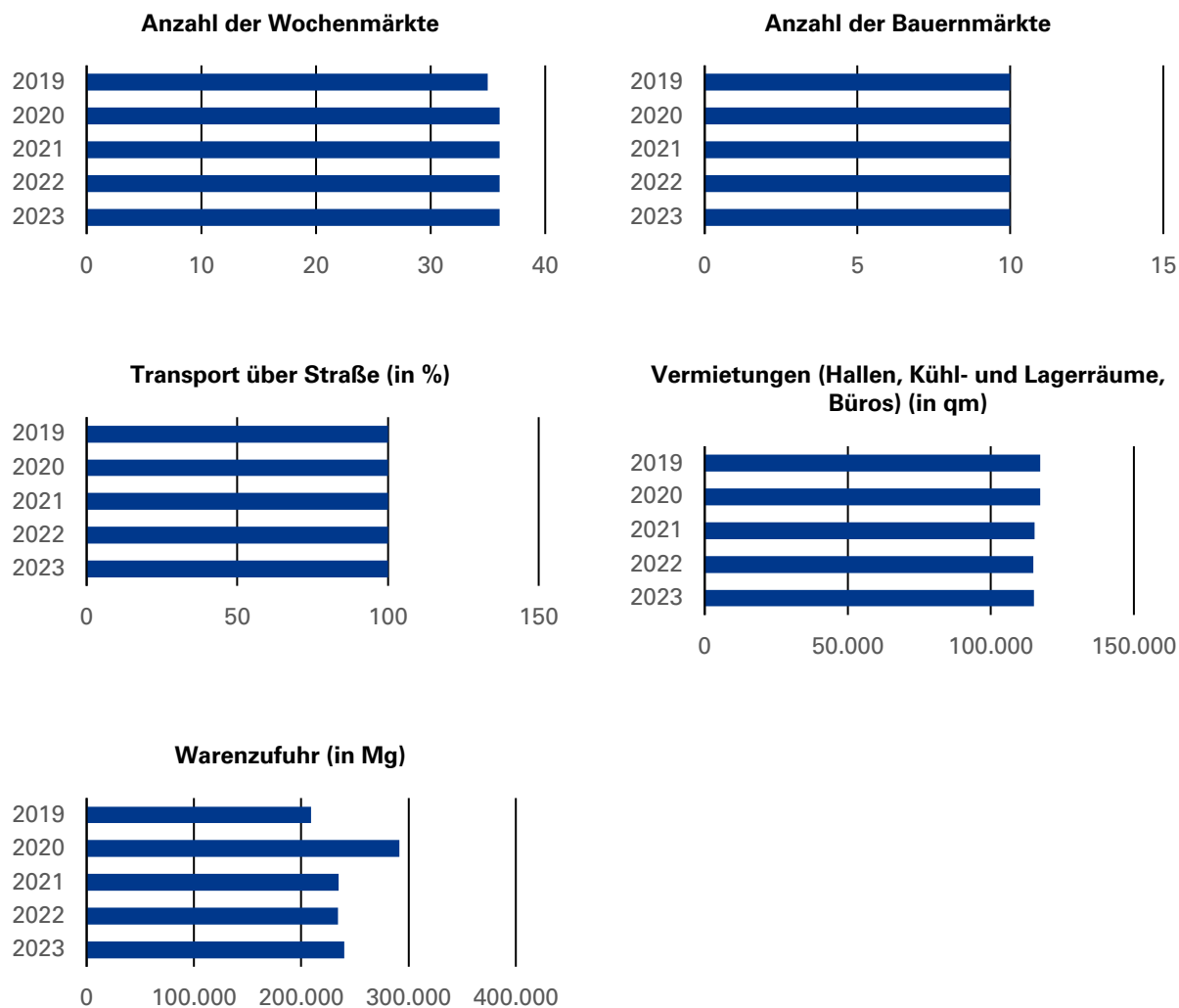
Untersuchungen haben gezeigt, dass in den nächsten Jahren in den Markthallen erhebliche Sanierungsmaßnahmen erforderlich sind. Am 08.04.2020 wurde vom Verwaltungs- und Personalausschuss als Feriensenat der Grundsatz- und Eckdatenbeschluss zur Neuentwicklung des Großmarktgeländes gefasst. Es wurde entschieden den Neubau der Großmarkthalle von einem privaten Investor durchführen zu lassen. Die Stände und die Versorgungseinrichtungen der vier festen Stadtteilmärkte sind inzwischen auch erneuerungsbedürftig. Der Reihe nach werden nun die Märkte mit neuen Ständen und Versorgungseinrichtungen ausgestattet. Der Betrieb der Märkte wird in Behelfsmärkten während der Sanierung weitergeführt. Begonnen wurde 2020 mit dem Markt am Elisabethplatz.

Die Gewinn- und Verlustrechnung schließt im Geschäftsjahr 2022 mit einem Jahresfehlbetrag in Höhe von 11.420 Tsd. € ab (Vj. -11.948 Tsd. €). Im Wirtschaftsplan 2023 wurde das Jahresergebnis mit einem Jahresfehlbetrag in Höhe von 7.976 Tsd. € geplant. Darin sind Aufwendungen für bezogene Leistungen in Höhe von rund 19.500 Tsd. € zur Aufrechterhaltung des Geschäftsbetriebs berücksichtigt. Auch in den nächsten Jahren wird es zu hohen finanziellen Belastungen zum Unterhalt der schlechten Bausubstanz des umfangreichen Gebäudebestandes, sowie zum Ausfall von Nutzungsentgelten bei größeren Instandsetzungsmaßnahmen kommen.

Beschäftigte

| | 2019 | 2020 | 2021 | 2022 | 2023 |
|--|--------------|--------------|---------------|---------------|---------------|
| Durchschnittliches Vollzeitäquivalent | 92,30 | 93,04 | 105,03 | 103,13 | 103,13 |
| davon weiblich (in %) | 27,84 | 25,47 | 30,99 | 33,36 | 33,36 |
| davon männlich (in %) | 72,16 | 74,53 | 69,01 | 66,64 | 66,64 |
| davon nicht differenziert (in %) | 0,00 | 0,00 | 0,00 | 0,00 | 0,00 |
| davon schwerbehindert (in %) | 7,56 | 7,50 | 6,65 | 8,89 | 8,89 |

Leistungsdaten



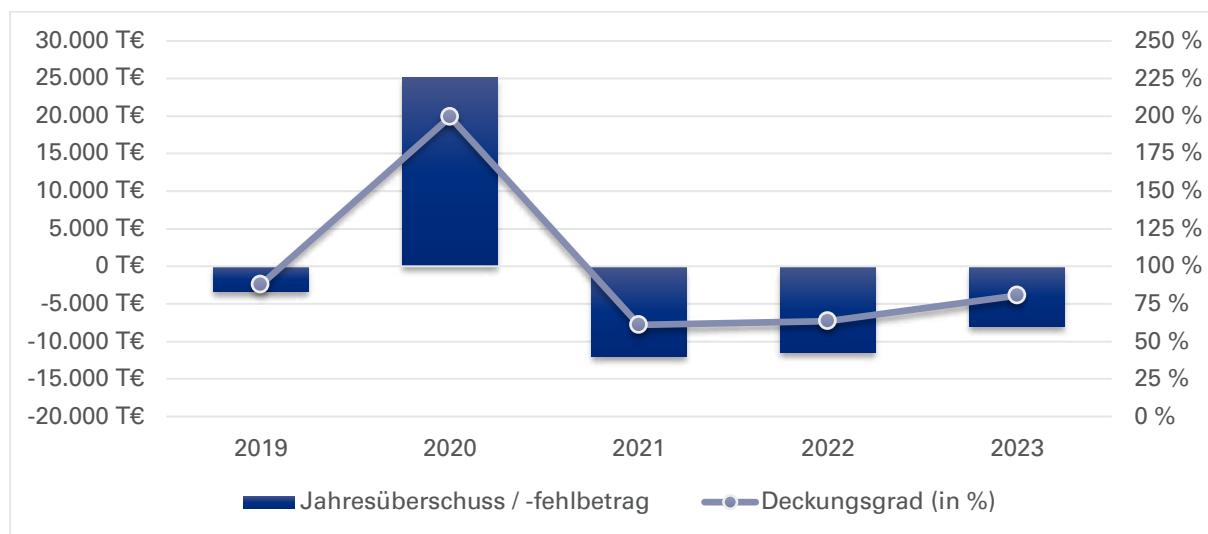
| | 2019 | 2020 | 2021 | 2022 | 2023 |
|--|---------|---------|---------|---------|---------|
| Anzahl der Wochenmärkte | 35 | 36 | 36 | 36 | 36 |
| Anzahl der Bauernmärkte | 10 | 10 | 10 | 10 | 10 |
| Transport über Straße (in %) | 100,0 | 100,0 | 100,0 | 100,0 | 100,0 |
| Vermietungen (Hallen, Kühl- und Lagerräume, Büros) (in qm) | 117.321 | 117.231 | 115.362 | 114.943 | 115.000 |
| Wareneinfuhr (in Mg) | 209.115 | 291.724 | 234.987 | 234.130 | 240.000 |

Bilanzdaten

| in Tsd. € | 2019 | 2020 | 2021 | 2022 | 2023 |
|--|---------------|---------------|---------------|---------------|------|
| AKTIVA | | | | | |
| Anlagevermögen | 42.612 | 45.236 | 49.382 | 53.283 | |
| Umlaufvermögen | 2.650 | 38.625 | 28.736 | 11.221 | |
| Sonstige Aktiva | 5.129 | 21 | 11 | 3.045 | |
| Summe Aktiva | 50.391 | 83.882 | 78.129 | 67.549 | |
| PASSIVA | | | | | |
| Eigenkapital | 0 | 20.093 | 8.145 | 0 | |
| Gezeichnetes Kapital | 2.556 | 2.556 | 2.556 | 2.556 | |
| Rücklagen | 552 | 552 | 552 | 787 | |
| Sonstige EK Posten | 5.099 | 0 | 0 | 3.039 | |
| Gewinn und Verlustvortrag | -4.857 | -8.207 | 16.985 | 5.037 | |
| Jahresergebnis | -3.350 | 25.192 | -11.948 | -11.420 | |
| Sonderposten | 2.663 | 8.862 | 13.663 | 12.047 | |
| Rückstellungen | 24.735 | 32.729 | 35.400 | 36.717 | |
| Verbindlichkeiten | 22.962 | 22.155 | 20.887 | 18.751 | |
| Verbindlichkeiten ggü. Gesellschaftern | 1.127 | 1.209 | 277 | 156 | |
| Andere Verbindlichkeiten | 21.835 | 20.946 | 20.610 | 18.595 | |
| Sonstige Passiva | 31 | 43 | 34 | 34 | |
| Summe Passiva | 50.391 | 83.882 | 78.129 | 67.549 | |
| Bilanzkennzahlen | | | | | |
| Eigenkapitalquote (in %) | 0,0 | 24,0 | 10,4 | 0,0 | |
| Verschuldungsgrad (in %) | 100,0 | 76,0 | 89,6 | 100,0 | |
| Eigenkapitalverzinsung (in %) | | 125,4 | -146,7 | | |
| Eigenkapitalverzinsung vor Gewinnabführung / Zuschuss (in %) | | 125,4 | -146,7 | | |

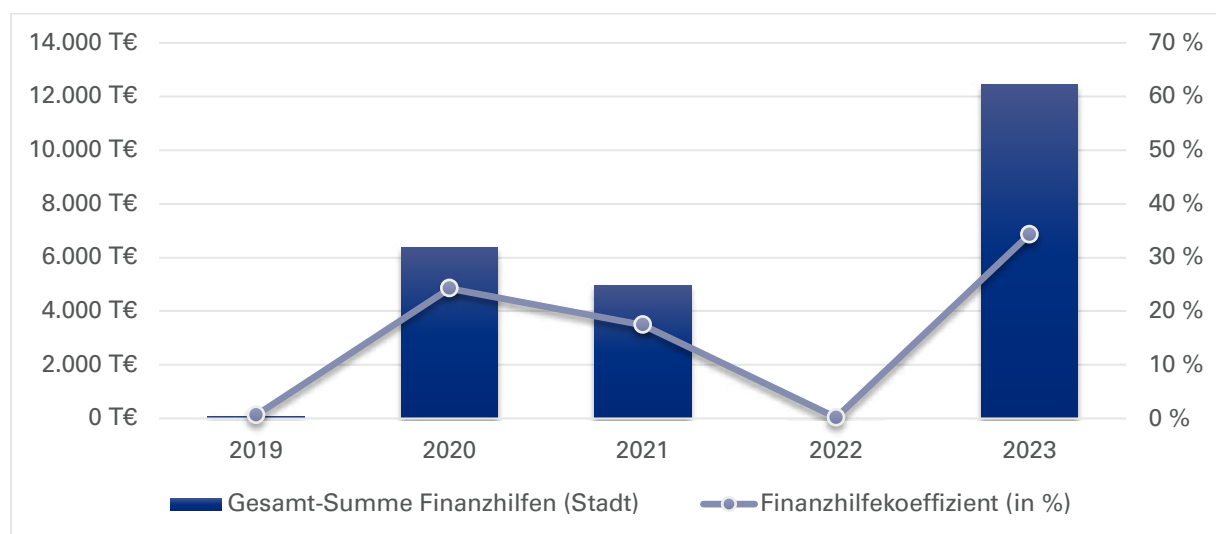
2023: keine Planbilanz

Daten der Erfolgsrechnung



| | in Tsd. € | 2019 | 2020 | 2021 | 2022 | 2023 |
|---------------------------------------|-----------|----------------|----------------|----------------|----------------|----------------|
| Erlöse / Gebühren / Entgelte | | 16.153 | 15.685 | 16.644 | 16.322 | 16.000 |
| Sonstige Erträge / Einnahmen | | 279 | 36.813 | 782 | 2.493 | 13.255 |
| Summe Erträge / Einnahmen | | 16.432 | 52.498 | 17.427 | 18.816 | 29.255 |
| Sachaufwand / -ausgaben | | -6.948 | -12.279 | -15.392 | -16.077 | -19.560 |
| Personalaufwand / -ausgaben | | -7.842 | -9.479 | -8.147 | -8.719 | -9.800 |
| Abschreibungen | | -1.297 | -1.248 | -1.892 | -1.970 | -1.900 |
| Sonstiger Aufwand / Ausgaben | | -2.665 | -3.329 | -3.140 | -2.864 | -5.000 |
| Summe Aufwand / Ausgaben | | -18.751 | -26.335 | -28.570 | -29.629 | -36.260 |
| Betriebs- / Haushaltsergebnis | | -2.319 | 26.163 | -11.144 | -10.813 | -7.005 |
| Finanzergebnis | | -1.031 | -970 | -804 | -606 | -970 |
| Ergeb. gewöhnl. Geschäftstätigkeit | | -3.349 | 25.193 | -11.947 | -11.419 | -7.975 |
| Steuern | | -1 | -1 | -1 | 0 | -1 |
| Zwischenergebnis | | -3.350 | 25.192 | -11.948 | -11.420 | -7.976 |
| Aufwendungen aus Gewinnabführung | | 0 | 0 | 0 | 0 | 0 |
| Zuschüsse der Eigentümer | | 0 | 0 | 0 | 0 | 0 |
| Jahresüberschuss / -fehlbetrag | | -3.350 | 25.192 | -11.948 | -11.420 | -7.976 |
| Betriebskennzahlen | | | | | | |
| Deckungsgrad (in %) | | 87,6 | 199,3 | 61,0 | 63,5 | 80,7 |

Finanzhilfen



| | in Tsd. € | 2019 | 2020 | 2021 | 2022 | 2023 |
|--|-----------|------------|--------------|--------------|-----------|---------------|
| Sichtbare Finanzhilfen (Stadt) | | | | | | |
| Investitionszuschuss: erhalten | | 50 | 6.318 | 4.912 | 0 | 12.412 |
| Investitionszuschuss: Rückzahlung (auch aus VJ/en) | | 0 | 0 | 0 | 0 | 0 |
| Betriebszuschuss: erhalten | | 0 | 0 | 0 | 0 | 0 |
| Betriebszuschuss: Rückzahlung (auch aus VJ/en) | | 0 | 0 | 0 | 0 | 0 |
| Sonstige sichtbare Finanzhilfen | | 0 | 0 | 0 | 0 | 0 |
| Summe sichtbare Finanzhilfen (Stadt) | | 50 | 6.318 | 4.912 | 0 | 12.412 |
| Nicht-sichtbare Finanzhilfen (Stadt) | | | | | | |
| Verzicht auf Stammkapitalverzinsung | | 70 | 70 | 70 | 51 | 32 |
| Sonstige nicht-sichtbare Finanzhilfen | | 0 | 0 | 0 | 0 | 0 |
| Summe nicht-sichtbare Finanzhilfen (Stadt) | | 70 | 70 | 70 | 51 | 32 |
| Gesamt-Summe Finanzhilfen (Stadt) | | 120 | 6.388 | 4.982 | 51 | 12.444 |
| Aufwand/Ausgaben | | -18.751 | -26.335 | -28.570 | -29.629 | -36.260 |
| Finanzhilfekennzahlen | | | | | | |
| Finanzhilfekoeffizient (in %) | | 0,6 | 24,2 | 17,4 | 0,2 | 34,3 |
| Nachrichtlich | | | | | | |
| Betriebszuschuss: Planansatz | | | | | | |
| Betriebszuschuss: verbraucht | | | | | | |

Kreditneuaufnahmen

| | in Tsd. € | 2019 | 2020 | 2021 | 2022 | 2023 |
|----------------|-----------|------|------|------|------|------|
| Kreditaufnahme | | 0 | 0 | 0 | 0 | 0 |

Ver- und Entsorgung, Transport und Verkehr

Münchner Stadtentwässerung



Münchner
Stadtentwässerung

Gegenstand und Aufgaben des Unternehmens

Gegenstand des Unternehmens einschließlich etwaiger Hilfs- und Nebenbetriebe ist die schadlose Ableitung und Behandlung von Abwässern einschließlich der Klärschlammverwertung und -beseitigung und alle den Betriebszweck fördernden Maßnahmen sowie Entsorgungsaufgaben, die der Münchner Stadtentwässerung aufgrund von Zweckvereinbarungen oder anderen vertraglichen Vereinbarungen obliegen. Zum Aufgabenbereich gehören ferner hoheitliche Tätigkeiten im Rahmen der wasser- und satzungsrechtlichen Vorschriften (§ 1 Abs. 3 Betriebsatzung). Ziele: Umwelt- und Gesundheitsschutz, Nachhaltigkeit, Wirtschaftlichkeit, Sicherheit und Kundenorientierung.

Gesellschafter

| | Kapitalanteil | |
|--------------------------|---------------|----------|
| Landeshauptstadt München | 0 Tsd. € | 100,00 % |

Werkleitung

| | Funktion |
|---------------------|-------------------|
| Herr Bernd Fuchs | 1. Werkleiter/-in |
| Herr Robert Schmidt | 2. Werkleiter/-in |

Die Mitglieder der Werkleitung erhalten Bezüge im Rahmen ihrer Tätigkeit bei der Landeshauptstadt München.

Finanzielle Zielvorgaben

„Der Jahresgewinn eines Eigenbetriebs soll so hoch sein, dass neben angemessenen Rücklagen nach § 6 Abs. 2 EBV mindestens eine marktübliche Verzinsung des Eigenkapitals erwirtschaftet wird (§ 8 Abs. 1 EBV). Diese Zielvorgaben werden beschränkt durch Stadtratsbeschluss vom 12./13.05.1992.

Garantieverpflichtungen

„Ein nach Ablauf von fünf Jahren nicht getilgter Verlustvortrag kann durch Abbuchung von den Rücklagen ausgeglichen werden, wenn das die Eigenkapitalausstattung zulässt; ist das nicht der Fall, so ist der Verlust aus Haushaltsmitteln der Gemeinde auszugleichen.“ (§ 8 Abs. 2 Satz 3 EBV).

Oberbürgermeister/-in

- Herr Dieter Reiter

Stadtentwässerungsausschuss

Mitglied

- Herr Andreas Babor
- Herr Paul Bickelbacher
- Frau Mona Fuchs
- Herr Nikolaus Gradl
- Frau Katrin Habenschaden
- Frau Anna Hanusch
- Frau Dr. Evelyne Menges
- Frau Veronika Mirlach
- Herr Klaus Peter Rupp
- Herr Alexander Reissl
- Herr Fritz Roth
- Herr Tobias Ruff
- Herr Thomas Schmid
- Frau Dr. Julia Schmitt-Thiel
- Herr Andreas Schuster
- Herr Florian Schönemann
- Frau Julia Schönfeld-Knor
- Herr Christian Smolka
- Frau Sibylle Stöhr
- Frau Brigitte Wolf

Rechtsform:

Eigenbetrieb

Gemeinnützigkeit:

Nein

Betreuungsreferat:

Baureferat

Firmensitz:

Friedenstraße 40
81671 München
Tel.: 08923396211
Web.: www.muenchen.de

Geschäftsjahresbeginn:

Januar

Kapital:

Stammkapital 0 Tsd. €

Kapitalanteil LHM:

100,00%

Stand der Firmendaten:

30.06.2023

Basis der Finanzdaten:

Jahresabschlüsse, Wirtschaftsplan

Beteiligungen

| | Kapitalanteil | |
|-------------------------|---------------|--------|
| aquabench GmbH | 4 Tsd. € | 8,00 % |
| KWS Energy Knowledge eG | 1 Tsd. € | 0,62 % |

Überblick über den Geschäftsverlauf

Die Münchner Stadtentwässerung ist mit 1.089 Beschäftigten der größte Eigenbetrieb in der Abwasserwirtschaft und gilt als Vorzeigeunternehmen der Branche. Aufgrund des Anschluss- und Benutzungszwangs finanziert sich der Eigenbetrieb durch kostendeckende Gebühren nach dem Kommunalabgabengesetz (KAG) und erhält keine städtischen Finanzhilfen. Sowohl die Schmutzwassergebühr mit 1,56 € je entsorgtem Kubikmeter Schmutzwasser als auch die Niederschlagswassergebühr mit 1,30 € je Quadratmeter sind seit 27 Jahren konstant bzw. nicht mehr erhöht worden. Trotz des enormen Volumens an Neuinvestitionen (1997-2022 ca. 1,54 Mrd. €) liegen die Gebühren damit im bundesweiten Vergleich auf einem niedrigen Gebührenniveau. Aktuell sind 1,8 Mio. Einwohner*innen an das Kanalnetz der Münchner Stadtentwässerung angeschlossen. Das Kanalnetz der Münchner Stadtentwässerung hat aktuell eine Gesamtlänge von 2.436 km.

Das Wirtschaftsjahr 2022 war durch eine intensive Investitionstätigkeit geprägt. Insgesamt wurden 85,9 Mio. € (Vorjahr 69,6 Mio. €) investiert. Dies betraf insbesondere die Abwasserreinigungsanlagen mit 53,5 Mio. € und die Abwassersammelanlagen mit 28,3 Mio. €. Große Projekte in 2022 waren unter anderem diverse Kanalnetzsanierungen mit 15,4 Mio. €, die Erneuerung der 1. Biologischen Stufe im Klärwerk I mit 12,9 Mio. €, die Erneuerung der Elektro- und Anlagentechnik in den Bereichen Schlammbehandlung und Sandfilteranlage im Klärwerk II mit 8,8 Mio. €, die Neuordnung der Energieanlagen im Klärwerk II mit 6,3 Mio. € sowie der Düker Montgelasstraße mit 3,7 Mio. €.

Die Gewinn- und Verlustrechnung 2022 schließt mit einem Jahresüberschuss von 0,2 Mio. €. Zu dem positiven Ergebnis trugen vor dem Hintergrund gestiegener Material- und sonstiger Aufwendungen, höherer Abschreibungen sowie einem verminderten Finanzergebnis insbesondere verbesserte Umsatzerlöse und sonstige betriebliche Erträge bei.

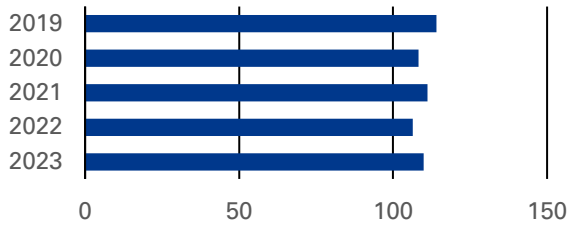
Die Entwicklung im Wirtschaftsjahr 2023 wird nach heutigen Erkenntnissen im Wesentlichen dem Erfolgs- und Vermögensplan 2023 entsprechen. Bezüglich des Jahresergebnisses 2023 erwartet die Münchner Stadtentwässerung bei einer steigenden Schmutz- und Niederschlagswassergebühr einen gegenüber 2022 sichtbar höheren positiven Jahresüberschuss.

Beschäftigte

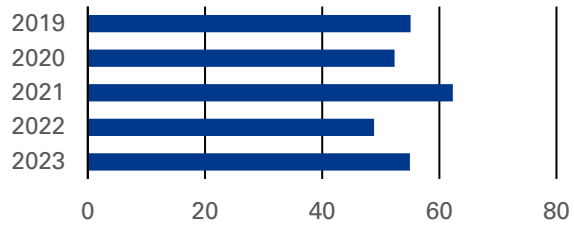
| | 2019 | 2020 | 2021 | 2022 | 2023 |
|--|-----------------|-----------------|-----------------|-----------------|-----------------|
| Durchschnittliches Vollzeitäquivalent | 1.009,51 | 1.039,21 | 1.055,66 | 1.048,40 | 1.048,40 |
| davon weiblich (in %) | 23,56 | 23,51 | 23,89 | 23,91 | 23,91 |
| davon männlich (in %) | 76,44 | 76,49 | 76,11 | 76,09 | 76,09 |
| davon nicht differenziert (in %) | 0,00 | 0,00 | 0,00 | 0,00 | 0,00 |
| davon schwerbehindert (in %) | 9,25 | 9,06 | 9,22 | 9,00 | 9,00 |

Leistungsdaten

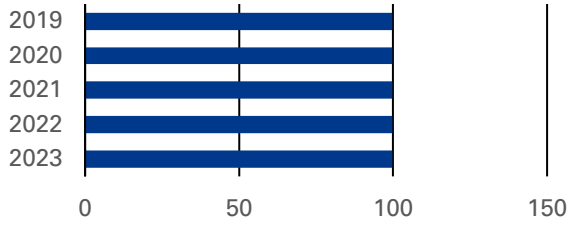
Abwasserzuflussmenge KLW I (in Mio. m³)



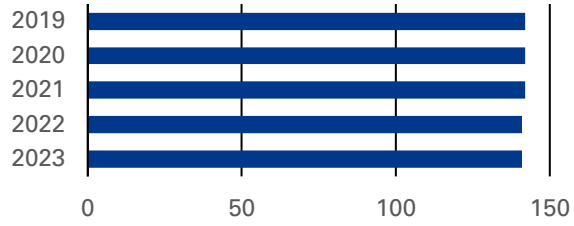
Abwasserzuflussmenge KLW II (in Mio. m³)



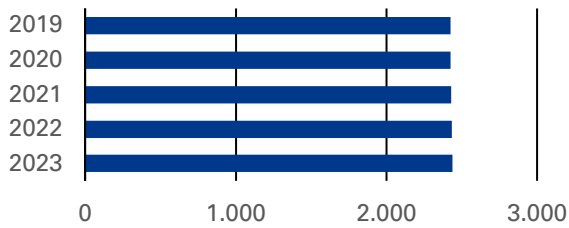
Anschlussgrad der LHM (in %)



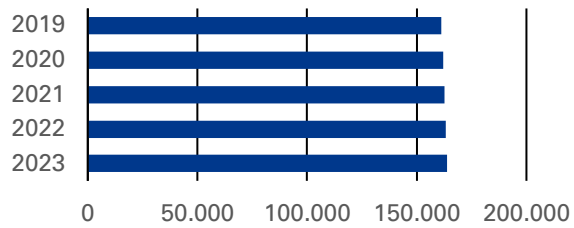
Anzahl Pumpwerke



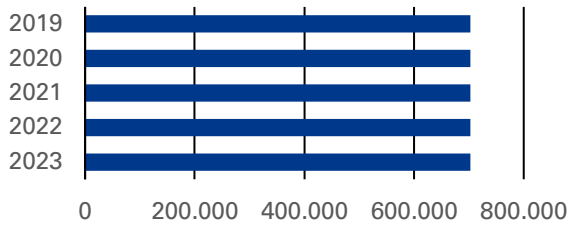
Gesamtlänge Kanalnetz (in km)



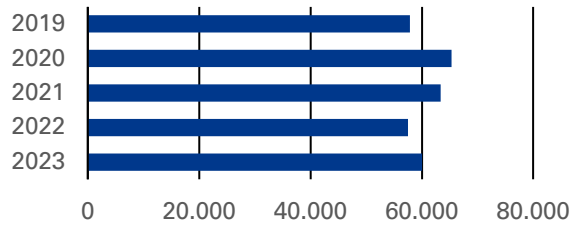
Hausanschlüsse



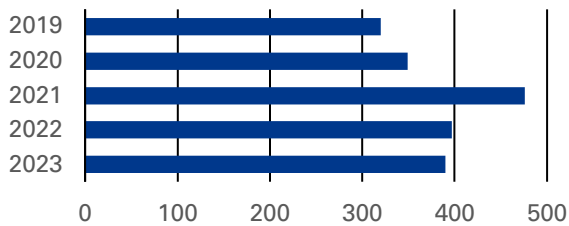
Regenrückhaltebecken (in m³)



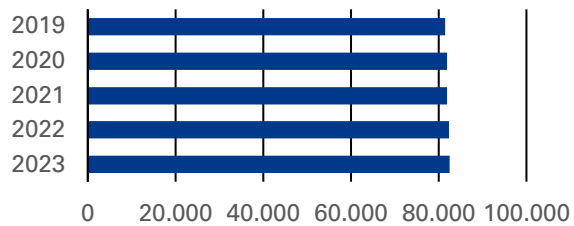
gereinigte und gewartete Abläufe



gereinigte und gewartete Strecken (in km)



vorhandene Straßenabläufe



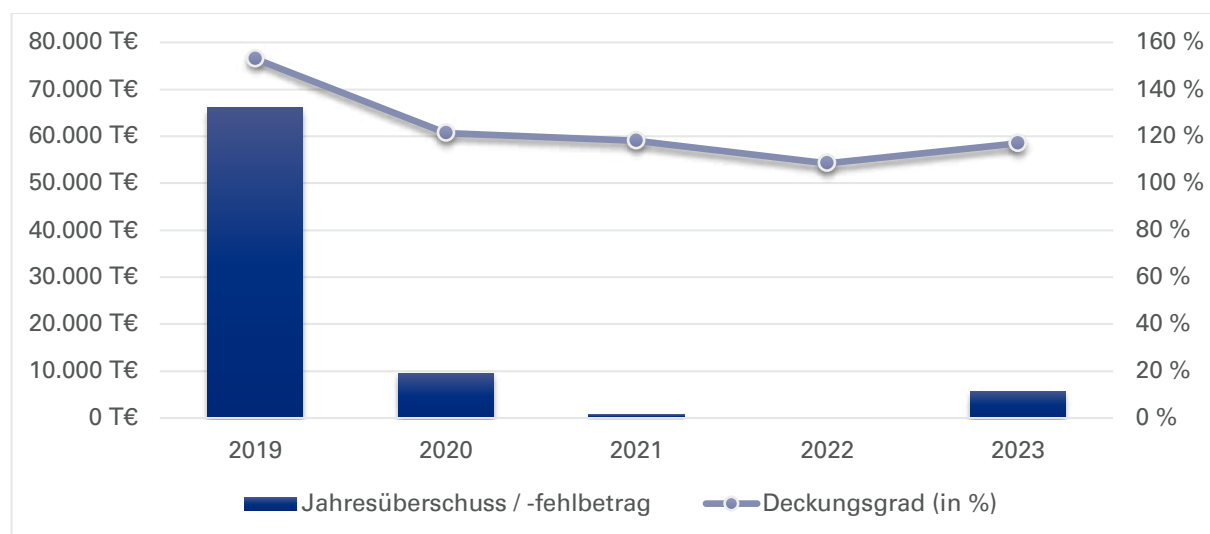
| | 2019 | 2020 | 2021 | 2022 | 2023 |
|---|---------|---------|---------|---------|---------|
| Abwasserzuflussmenge KLW I (in Mio. m³) | 114,18 | 108,21 | 111,14 | 106,42 | 110,00 |
| Abwasserzuflussmenge KLW II (in Mio. m³) | 55,11 | 52,34 | 62,32 | 48,87 | 55,00 |
| Anschlussgrad der LHM (in %) | 99,8 | 99,8 | 99,8 | 99,8 | 99,8 |
| Anzahl Pumpwerke | 142 | 142 | 142 | 141 | 141 |
| Gesamtlänge Kanalnetz (in km) | 2.426 | 2.427 | 2.429 | 2.436 | 2.439 |
| Hausanschlüsse | 161.170 | 161.981 | 162.729 | 163.251 | 163.951 |
| Regenrückhaltebecken (in m³) | 703.000 | 703.000 | 703.000 | 703.000 | 703.000 |
| gereinigte und gewartete Abläufe | 57.895 | 65.293 | 63.397 | 57.561 | 60.000 |
| gereinigte und gewartete Strecken (in km) | 320 | 349 | 476 | 397 | 390 |
| vorhandene Straßenabläufe | 81.496 | 81.838 | 81.963 | 82.296 | 82.496 |

Bilanzdaten

| in Tsd. € | 2019 | 2020 | 2021 | 2022 | 2023 |
|--|------------------|------------------|------------------|------------------|------|
| AKTIVA | | | | | |
| Anlagevermögen | 1.490.124 | 1.492.454 | 1.493.910 | 1.509.857 | |
| Umlaufvermögen | 236.124 | 201.058 | 168.848 | 203.816 | |
| Sonstige Aktiva | 58 | 22 | 594 | 382 | |
| Summe Aktiva | 1.726.305 | 1.693.535 | 1.663.351 | 1.714.054 | |
| PASSIVA | | | | | |
| Eigenkapital | 280.833 | 290.561 | 291.407 | 291.578 | |
| Gezeichnetes Kapital | 0 | 0 | 0 | 0 | |
| Rücklagen | 166.537 | 232.623 | 242.352 | 243.198 | |
| Sonstige EK Posten | 0 | 0 | 0 | 0 | |
| Gewinn und Verlustvortrag | 48.209 | 48.209 | 48.209 | 48.209 | |
| Jahresergebnis | 66.087 | 9.728 | 846 | 171 | |
| Sonderposten | 63.077 | 61.249 | 58.856 | 59.796 | |
| Rückstellungen | 252.771 | 256.997 | 243.641 | 264.852 | |
| Verbindlichkeiten | 1.129.581 | 1.084.689 | 1.069.419 | 1.097.803 | |
| Verbindlichkeiten ggü. Gesellschaftern | 7.961 | 7.902 | 0 | 0 | |
| Andere Verbindlichkeiten | 1.121.620 | 1.076.788 | 1.069.419 | 1.097.803 | |
| Sonstige Passiva | 44 | 38 | 29 | 25 | |
| Summe Passiva | 1.726.305 | 1.693.535 | 1.663.351 | 1.714.054 | |
| Bilanzkennzahlen | | | | | |
| Eigenkapitalquote (in %) | 16,3 | 17,2 | 17,5 | 17,0 | |
| Verschuldungsgrad (in %) | 83,7 | 82,8 | 82,5 | 83,0 | |
| Eigenkapitalverzinsung (in %) | 23,5 | 3,3 | 0,3 | 0,1 | |
| Eigenkapitalverzinsung vor Gewinnabführung / Zuschuss (in %) | 23,5 | 3,3 | 0,3 | 0,1 | |

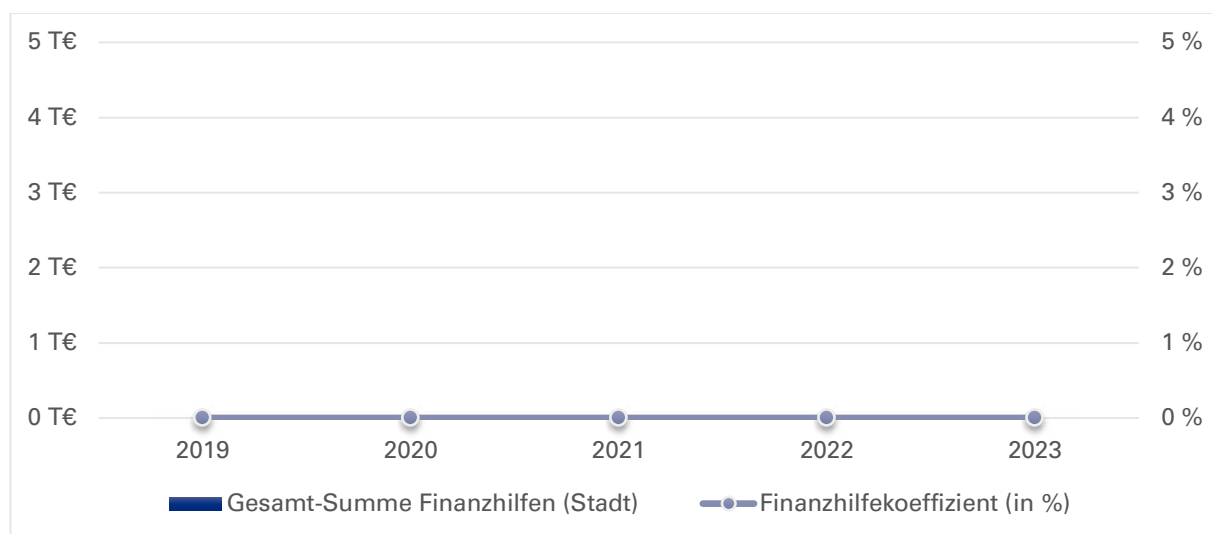
2023 keine Planbilanz

Daten der Erfolgsrechnung



| | in Tsd. € | 2019 | 2020 | 2021 | 2022 | 2023 |
|---------------------------------------|-----------|-----------------|-----------------|-----------------|-----------------|-----------------|
| Erlöse / Gebühren / Entgelte | | 236.704 | 255.782 | 258.725 | 262.945 | 302.791 |
| Sonstige Erträge / Einnahmen | | 78.395 | 22.991 | 24.753 | 24.209 | 22.302 |
| Summe Erträge / Einnahmen | | 315.099 | 278.773 | 283.479 | 287.155 | 325.093 |
| Sachaufwand / -ausgaben | | -43.848 | -50.700 | -52.560 | -64.944 | -67.206 |
| Personalaufwand / -ausgaben | | -73.426 | -85.182 | -84.133 | -95.935 | -91.611 |
| Abschreibungen | | -60.377 | -64.982 | -67.318 | -69.947 | -79.501 |
| Sonstiger Aufwand / Ausgaben | | -28.271 | -28.873 | -35.957 | -33.900 | -39.238 |
| Summe Aufwand / Ausgaben | | -205.922 | -229.737 | -239.968 | -264.726 | -277.556 |
| Betriebs- / Haushaltsergebnis | | 109.177 | 49.036 | 43.510 | 22.429 | 47.537 |
| Finanzergebnis | | -43.046 | -39.255 | -42.618 | -22.216 | -41.640 |
| Ergeb. gewöhnl. Geschäftstätigkeit | | 66.131 | 9.780 | 892 | 212 | 5.897 |
| Steuern | | -44 | -52 | -46 | -42 | -54 |
| Zwischenergebnis | | 66.087 | 9.728 | 846 | 171 | 5.843 |
| Aufwendungen aus Gewinnabführung | | 0 | 0 | 0 | 0 | 0 |
| Zuschüsse der Eigentümer | | 0 | 0 | 0 | 0 | 0 |
| Jahresüberschuss / -fehlbetrag | | 66.087 | 9.728 | 846 | 171 | 5.843 |
| Betriebskennzahlen | | | | | | |
| Deckungsgrad (in %) | | 153,0 | 121,3 | 118,1 | 108,5 | 117,1 |

Finanzhilfen



| | in Tsd. € | 2019 | 2020 | 2021 | 2022 | 2023 |
|--|-----------|----------|----------|----------|----------|----------|
| Sichtbare Finanzhilfen (Stadt) | | | | | | |
| Investitionszuschuss: erhalten | | 0 | 0 | 0 | 0 | 0 |
| Investitionszuschuss: Rückzahlung (auch aus VJ/en) | | 0 | 0 | 0 | 0 | 0 |
| Betriebszuschuss: erhalten | | 0 | 0 | 0 | 0 | 0 |
| Betriebszuschuss: Rückzahlung (auch aus VJ/en) | | 0 | 0 | 0 | 0 | 0 |
| Sonstige sichtbare Finanzhilfen | | 0 | 0 | 0 | 0 | 0 |
| Summe sichtbare Finanzhilfen (Stadt) | | 0 | 0 | 0 | 0 | 0 |
| Nicht-sichtbare Finanzhilfen (Stadt) | | | | | | |
| Sonstige nicht-sichtbare Finanzhilfen | | 0 | 0 | 0 | 0 | 0 |
| Summe nicht-sichtbare Finanzhilfen (Stadt) | | 0 | 0 | 0 | 0 | 0 |
| Gesamt-Summe Finanzhilfen (Stadt) | | 0 | 0 | 0 | 0 | 0 |
| Aufwand/Ausgaben | | -205.922 | -229.737 | -239.968 | -264.726 | -277.556 |
| Finanzhilfekennzahlen | | | | | | |
| Finanzhilfekoeffizient (in %) | | 0,0 | 0,0 | 0,0 | 0,0 | 0,0 |
| Nachrichtlich | | | | | | |
| Betriebszuschuss: Planansatz | | | | | | |
| Betriebszuschuss: verbraucht | | | | | | |

Kreditneuaufnahmen

| | in Tsd. € | 2019 | 2020 | 2021 | 2022 | 2023 |
|----------------|-----------|------|------|------|--------|--------|
| Kreditaufnahme | | 0 | 0 | 0 | 50.000 | 62.086 |

Ver- und Entsorgung, Transport und Verkehr **aquabench GmbH**

Gegenstand und Aufgaben des Unternehmens

Gegenstand der Gesellschaft ist die Durchführung von Benchmarkingprojekten in der Wasser- und Abwasserwirtschaft, das Betreiben einer Internetplattform zur Unterstützung dieses Leistungsangebotes sowie die Erbringung der damit im Zusammenhang stehenden Dienstleistungen. Da die Wasser- und Abwasserwirtschaft mehrheitlich öffentlich-rechtlich organisiert ist, verfolgt die aquabench GmbH den Zweck, die Unternehmen der Wasserwirtschaft (Wasser- und Abwasserwirtschaft) gemäß der Modernisierungsstrategie der Bundesregierung zu unterstützen ihren Standort im Vergleich mit anderen Unternehmen festzustellen und vom Besten zu lernen.

Gesellschafter

| | Kapitalanteil | |
|---|----------------------|---------|
| AV Aggerwasser GmbH | 7 Tsd. € | 13,00 % |
| Emscher Wassertechnik GmbH | 7 Tsd. € | 13,00 % |
| Berliner Wasserbetriebe AöR | 4 Tsd. € | 8,00 % |
| Entsorgung + Recycling Zürich | 4 Tsd. € | 8,00 % |
| Hamburger Stadtentwässerung AöR | 4 Tsd. € | 8,00 % |
| Landeshauptstadt Düsseldorf, Stadtentwässerungsbetrieb Düsseldorf | 4 Tsd. € | 8,00 % |
| Münchner Stadtentwässerung | 4 Tsd. € | 8,00 % |
| Oldenburgisch-Ostfriesischer Wasserverband | 4 Tsd. € | 8,00 % |
| Stadtentwässerung Dresden GmbH | 4 Tsd. € | 8,00 % |
| Stadtentwässerungsbetriebe Köln AöR | 4 Tsd. € | 8,00 % |
| hanseWasser Bremen GmbH | 4 Tsd. € | 8,00 % |
| aquabench GmbH | 1 Tsd. € | 2,00 % |

Geschäftsführung

| | Funktion |
|-----------------|---------------------|
| Herr Peter Graf | Geschäftsführer/-in |

Hinsichtlich der Angabe der Bezüge der Geschäftsführung wird von der Schutzklausel des § 286 Abs. 4 HGB Gebrauch gemacht.

Finanzielle Zielvorgaben

keine

Garantieverbindlichkeiten

keine

Aufsichtsrat

Vorsitzende(r)

- Herr Jörg Broll-Bickhardt
stellvertretende(r) Vorsitzende(r)

- Herr Robert Schmidt

Mitglied

- Herr Torsten Falk (ab 24.08.2022)
- Frau Janine Mentzen
- Herr Prof. Dr. Lothar Scheuer (bis 24.08.2022)

Rechtsform:

GmbH

Gemeinnützigkeit:

Nein

Betreuungsreferat:

Baureferat

Firmensitz:

Raboisen 30
20095 Hamburg
Tel.: 040 47 11 240
Web.: www.aquabench.de

Geschäftsjahresbeginn:

Januar

Kapital:

Stammkapital 50 Tsd. €

Kapitalanteil LHM:

8,16%

Stand der Firmendaten:

30.06.2023

Basis der Finanzdaten:

Jahresabschlüsse

Gesellschafterversammlung

Vorsitzende(r)

- Herr Prof. Dr. Lothar Scheuer (bis 24.08.2022)

1. stellvertretende(r) Vorsitzende(r)

- Herr Ralf Strothteicher

2. stellvertretende(r) Vorsitzende(r)

- Herr Daniel Rensch

Mitglied

- Herr Dr. Kim Augustin
- Herr Jürgen Becker
- Herr Jörg Broll-Bickhardt
- Herr Torsten Falk (ab 24.08.2022)
- Herr Axel Frerichs
- Herr Gerhard Mauer
- Frau Janine Mentzen
- Herr Prof. Dr.-Ing. habil. Holger Scheer
- Herr Robert Schmidt

Beteiligungen

| | Kapitalanteil | |
|----------------|---------------|--------|
| aquabench GmbH | 1 Tsd. € | 2,00 % |

Allgemeine Bemerkungen zu den Daten

Die Gesellschaft macht keine Angaben zu den Plandaten.

Beschäftigte

| | 2019 | 2020 | 2021 | 2022 | 2023 |
|--|--------------|--------------|--------------|--------------|------|
| Durchschnittliches Vollzeitäquivalent | 14,75 | 14,25 | 14,00 | 13,00 | |
| davon weiblich (in %) | 25,42 | 26,32 | 28,57 | 35,39 | |
| davon männlich (in %) | 74,58 | 73,68 | 71,43 | 64,62 | |
| davon nicht differenziert (in %) | 0,00 | 0,00 | 0,00 | 0,00 | |
| davon schwerbehindert (in %) | 0,00 | 0,00 | 0,00 | 0,00 | |

Leistungsdaten

| in Tsd. € | 2019 | 2020 | 2021 | 2022 | 2023 |
|--|------|------|------|------|------|
| Benchmarking Analytik und Indirekteinleiterüberwachung | 89 | 40 | 58 | 39 | |
| Benchmarking Einkauf | 58 | 48 | 47 | 39 | |
| Benchmarking Kanalbau und Kanalbetrieb | 330 | 306 | 339 | 308 | |
| Benchmarking Kläranlagen | 321 | 281 | 286 | 319 | |
| Benchmarking Wasserversorgung, -verteilung, Talsperren und Trinkwasserproduktion (TWP) | 124 | 146 | 90 | 137 | |
| Grundstücksentwässerung | 11 | - | - | - | |
| Unternehmensbenchmarking Abwasser | 129 | 88 | 136 | 92 | |
| landesweite Kennzahlen, Sonstiges, International, Beratung | 519 | 393 | 469 | 489 | |

Bilanzdaten

| in Tsd. € | 2019 | 2020 | 2021 | 2022 | 2023 |
|--|--------------|------------|--------------|--------------|------|
| AKTIVA | | | | | |
| Anlagevermögen | 58 | 47 | 64 | 55 | |
| Umlaufvermögen | 985 | 834 | 932 | 953 | |
| Sonstige Aktiva | 11 | 5 | 11 | 4 | |
| Summe Aktiva | 1.054 | 886 | 1.007 | 1.012 | |
| PASSIVA | | | | | |
| Eigenkapital | 702 | 668 | 621 | 622 | |
| Gezeichnetes Kapital | 49 | 49 | 49 | 49 | |
| Rücklagen | 233 | 233 | 233 | 233 | |
| Sonstige EK Posten | 0 | 0 | 0 | 0 | |
| Gewinn und Verlustvortrag | 373 | 419 | 385 | 339 | |
| Jahresergebnis | 47 | -34 | -47 | 0 | |
| Rückstellungen | 237 | 164 | 225 | 273 | |
| Verbindlichkeiten | 115 | 54 | 160 | 117 | |
| Verbindlichkeiten ggü. Gesellschaftern | 0 | 0 | 0 | 0 | |
| Andere Verbindlichkeiten | 115 | 54 | 160 | 117 | |
| Sonstige Passiva | 0 | 0 | 0 | 0 | |
| Summe Passiva | 1.054 | 886 | 1.007 | 1.012 | |
| Bilanzkennzahlen | | | | | |
| Eigenkapitalquote (in %) | 66,6 | 75,4 | 61,7 | 61,4 | |
| Verschuldungsgrad (in %) | 33,4 | 24,6 | 38,3 | 38,6 | |
| Eigenkapitalverzinsung (in %) | 6,7 | -5,1 | -7,5 | 0,1 | |
| Eigenkapitalverzinsung vor Gewinnabführung / Zuschuss (in %) | 6,7 | -5,1 | -7,5 | 0,1 | |

Daten der Erfolgsrechnung

| in Tsd. € | 2019 | 2020 | 2021 | 2022 | 2023 |
|---------------------------------------|---------------|---------------|---------------|---------------|------|
| Erlöse / Gebühren / Entgelte | 1.580 | 1.303 | 1.424 | 1.418 | |
| Sonstige Erträge / Einnahmen | 33 | 36 | 79 | 86 | |
| Summe Erträge / Einnahmen | 1.612 | 1.339 | 1.504 | 1.504 | |
| Sachaufwand / -ausgaben | -71 | -58 | -172 | -163 | |
| Personalaufwand / -ausgaben | -1.186 | -1.076 | -1.104 | -1.055 | |
| Abschreibungen | -31 | -22 | -26 | -29 | |
| Sonstiger Aufwand / Ausgaben | -254 | -224 | -248 | -257 | |
| Summe Aufwand / Ausgaben | -1.542 | -1.379 | -1.550 | -1.504 | |
| Betriebs- / Haushaltsergebnis | 71 | -40 | -46 | 0 | |
| Finanzergebnis | 0 | 0 | 0 | 0 | |
| Ergeb. gewöhnl. Geschäftstätigkeit | 71 | -40 | -46 | 0 | |
| Steuern | -24 | 6 | 0 | 0 | |
| Zwischenergebnis | 47 | -34 | -47 | 0 | |
| Aufwendungen aus Gewinnabführung | 0 | 0 | 0 | 0 | |
| Zuschüsse der Eigentümer | 0 | 0 | 0 | 0 | |
| Jahresüberschuss / -fehlbetrag | 47 | -34 | -47 | 0 | |
| Betriebskennzahlen | | | | | |
| Deckungsgrad (in %) | 104,6 | 97,1 | 97,0 | 100,0 | |

Durch die Auswirkungen der Corona-Pandemie kam es bei der aquabench GmbH ab 2020 zu Rückgängen bei den Umsatzerlösen, die größtenteils durch Einsparungen kompensiert werden konnten. Die geringen Jahresfehlbeträge von -34 Tsd. € in 2020 und -47 Tsd. € in 2021 konnten durch den Gewinnvortrag aus Vorjahren, der für derartige Zwecke angespart wurde, ausgeglichen werden.

Finanzhilfen

Die Gesellschaft erhält von der Landeshauptstadt München keine Finanzhilfen.

Kreditneuaufnahmen

| in Tsd. € | 2019 | 2020 | 2021 | 2022 | 2023 |
|------------------|-------------|-------------|-------------|-------------|-------------|
| Kreditaufnahme | 0 | 0 | 0 | 0 | |



Gegenstand und Aufgaben des Unternehmens

Aufgabenwahrnehmung im öffentlichen Personennahverkehr. Die Gesellschaft nimmt dazu im Wege der Geschäftsbesorgung insbesondere Planung, Organisation und Koordination des öffentlichen Personennahverkehrs wahr, soweit ihr diese Aufgaben im Gesellschaftsvertrag übertragen oder ermöglicht werden (§ 2 Gesellschaftsvertrag).

Gesellschafter

| | Kapitalanteil | |
|-----------------------------------|---------------|---------|
| Freistaat Bayern | 13 Tsd. € | 35,71 % |
| Landeshauptstadt München | 13 Tsd. € | 35,71 % |
| Landkreis Bad Tölz-Wolfratshausen | 1 Tsd. € | 3,57 % |
| Landkreis Dachau | 1 Tsd. € | 3,57 % |
| Landkreis Ebersberg | 1 Tsd. € | 3,57 % |
| Landkreis Erding | 1 Tsd. € | 3,57 % |
| Landkreis Freising | 1 Tsd. € | 3,57 % |
| Landkreis Fürstenfeldbruck | 1 Tsd. € | 3,57 % |
| Landkreis München | 1 Tsd. € | 3,57 % |
| Landkreis Starnberg | 1 Tsd. € | 3,57 % |

Geschäftsführung

| | Funktion |
|---------------------------|---------------------|
| Herr Dr. Bernd Rosenbusch | Geschäftsführer/-in |

Die Mitglieder der Geschäftsführung erhielten für 2022 Bezüge i.H.v. (Gesamtbezüge / davon erfolgsabhängig):

Herr Dr. Bernd Rosenbusch 266 Tsd. € / 50 Tsd. €

Finanzielle Zielvorgaben

Beteiligungsunternehmen „sind unter Beachtung betriebswirtschaftlicher Grundsätze und des Grundsatzes der Sparsamkeit und Wirtschaftlichkeit so zu führen, dass der öffentliche Zweck erfüllt wird.“ (Art. 95 Abs. 1 Satz 1 GO)

Garantieverpflichtungen

Verbund-Basisleistungen und Verbund-Zusatzleistungen der MVV-GmbH (§ 5 Abs. 1 und 2 des Gesellschaftsvertrages) dienen der Sicherstellung der verbundgemäßen Verkehrsbedienung. Die hierbei entstehenden Aufwendungen sind deshalb als Aufwendungen der Verkehrsbedienung zu betrachten und daher den Verbundverkehrsunternehmen in Rechnung zu stellen. Die Vereinbarungspartner stellen im Rahmen ihrer Rechtsbeziehungen zu den Verkehrsunternehmen einen entsprechenden Ausgleich sicher (§ 2 Abs. 1 der Konsortialvereinbarung).

Gesellschafterversammlung

Vorsitzende(r)

- Herr Dieter Reiter
1. stellvertretende(r) Vorsitzende(r)
- Herr Dr. Josef Rott
2. stellvertretende(r) Vorsitzende(r)
- Herr Robert Niedergesäß

Rechtsform:

GmbH

Gemeinnützigkeit:

Nein

Betreuungsreferat:

Referat für Arbeit und Wirtschaft

Firmensitz:

Thierschstraße 2
80538 München
Tel.: (089) 21033-0
Web.: www.mvv-muenchen.de

Geschäftsjahresbeginn:

Januar

Kapital:

Stammkapital 36 Tsd. €

Kapitalanteil LHM:

35,71 %

Stand der Firmendaten:

30.06.2023

Basis der Finanzdaten:

Jahresabschlüsse, Wirtschaftsplan

Mitglied

- Herr Clemens Baumgärtner
- Herr Martin Bayerstorfer
- Herr Stefan Frey
- Herr Christoph Göbel
- Herr Thomas Karmasin
- Herr Stefan Löwl
- Herr Oliver Menner
- Herr Josef Niedermaier
- Herr Helmut Petz

Beteiligungen

Das Unternehmen selbst hält keine Beteiligungen.

Überblick über den Geschäftsverlauf

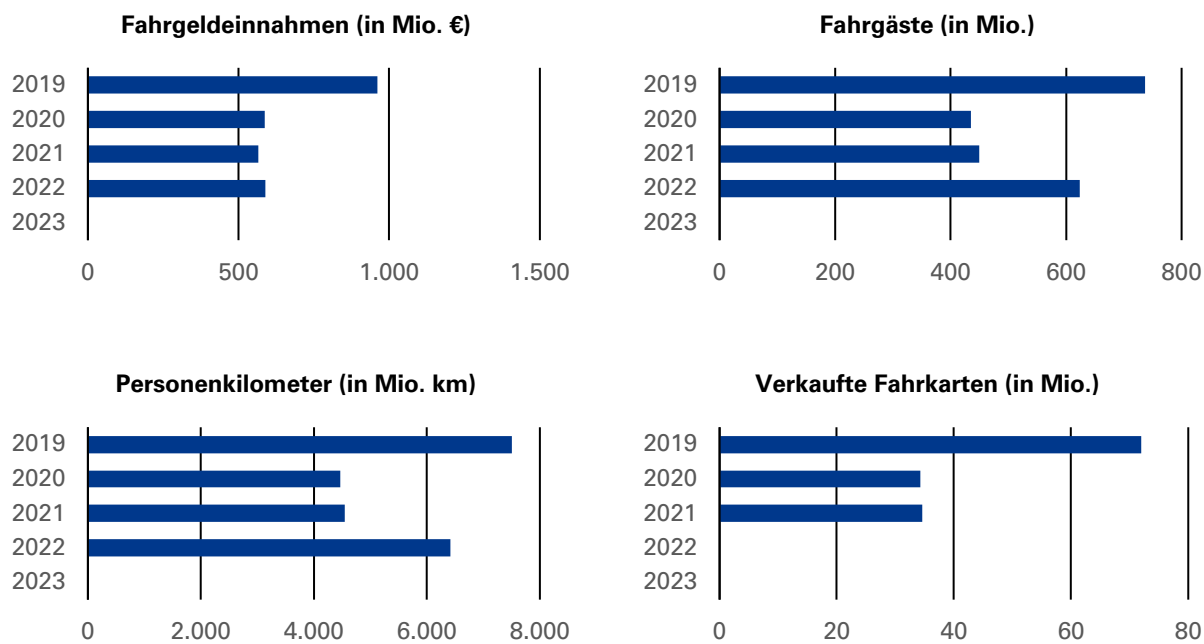
Die Münchner Verkehrs- und Tarifverbund GmbH (MVV) ist der überregionale Mobilitätsdienstleister für den ÖPNV in München und nimmt wichtige Aufgaben der Planung, Organisation und Koordination des ÖPNV wahr. Die hiermit verbundenen Aufwendungen werden dem MVV gemäß der Konsortialvereinbarung von den Gesellschaftern erstattet. Der MVV erhält von seinen Gesellschaftern keine Betriebszuschüsse, sondern jährlich Erstattungsleistungen für seine Kernaufgaben. 2022 konnte die Gesellschaft wieder einen geringen Jahresüberschuss ausweisen (23 Tsd. €). Die Landeshauptstadt München trägt in der Regel ein Drittel der Aufwandserstattung. Die anderen zwei Drittel verteilen sich auf den Freistaat Bayern und die in den Verbund integrierten acht Landkreise Bad Tölz-Wolfratshausen, Dachau, Ebersberg, Erding, Freising, Fürstenfeldbruck, München und Starnberg. Die mit dem MVV verbundenen Beförderungsleistungen werden von den einzelnen Verkehrsunternehmen, insbesondere MVG und DB Regio, erbracht. Die durch Corona bedingten massiven Einnahmeausfälle im ÖPNV treffen die Gesellschaft zwar nicht unmittelbar, die Probleme der Verkehrsunternehmen wurden aber auch hier spürbar. Noch hat das Einnahmenniveau nicht den Stand vor der Pandemie erreicht. Das im Mai 2023 eingeführte 49-Euro-Deutschlandticket konnte an den Erfolg seines Vorgängers anknüpfen. Umso wichtiger ist es, die daraus resultierenden Einnahmeverluste durch Ausgleichszahlungen durch Bund und Land zu kompensieren, um es dauerhaft weiterführen zu können.

Die städtischen Finanzhilfen an den MVV setzen sich aus dem Verzicht auf Stammkapitalverzinsung und einem jährlichen Investitionszuschuss für die Betriebs- und Geschäftsausstattung zusammen.

Beschäftigte

| | 2019 | 2020 | 2021 | 2022 | 2023 |
|--|--------------|--------------|--------------|--------------|--------------|
| Durchschnittliches Vollzeitäquivalent | 83,73 | 83,11 | 76,16 | 78,70 | 98,73 |
| davon weiblich (in %) | 64,68 | 64,83 | 36,99 | 45,78 | 45,78 |
| davon männlich (in %) | 35,32 | 35,17 | 63,00 | 54,22 | 54,22 |
| davon nicht differenziert (in %) | 0,00 | 0,00 | 0,00 | 0,00 | 0,00 |
| davon schwerbehindert (in %) | 7,17 | 7,22 | 7,88 | 9,81 | 7,82 |

Leistungsdaten



| | 2019 | 2020 | 2021 | 2022 | 2023 |
|--------------------------------|--------|--------|--------|--------|------|
| Fahrgeldeinnahmen (in Mio. €) | 960,18 | 586,97 | 566,40 | 588,44 | |
| Fahrgäste (in Mio.) | 737 | 435 | 449 | 623 | |
| Personenkilometer (in Mio. km) | 7503 | 4.472 | 4.546 | 6.419 | |
| Verkaufte Fahrkarten (in Mio.) | 72 | 34 | 35 | | |

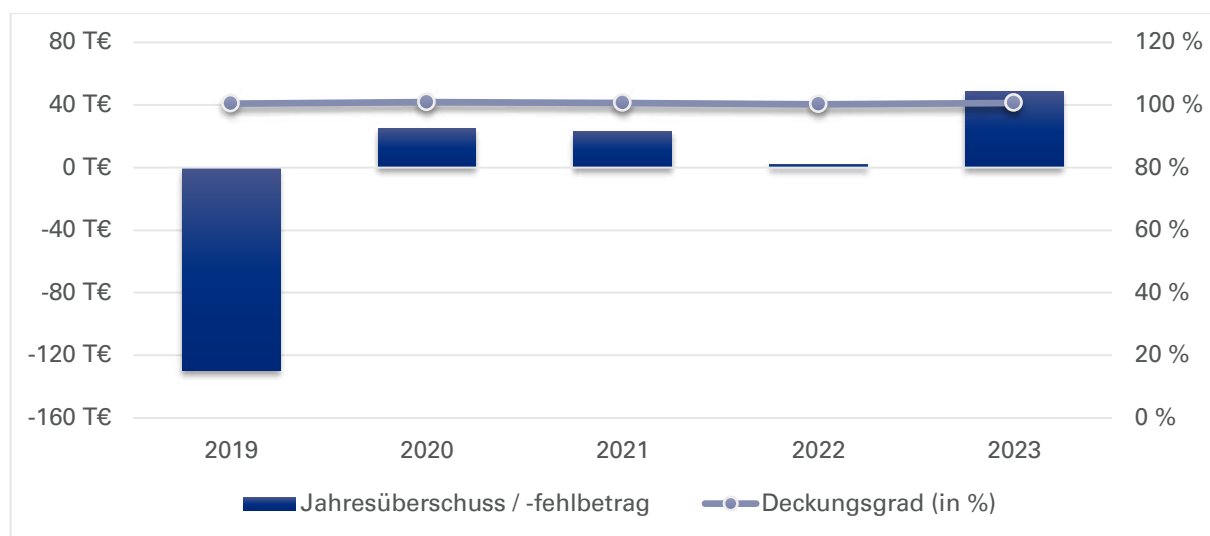
2022 Anzahl Verkaufte Fahrkarten (in Mio.) liegt noch nicht vor
 2023 keine Planzahlen vorhanden

Bilanzdaten

| in Tsd. € | 2019 | 2020 | 2021 | 2022 | 2023 |
|--|---------------|---------------|---------------|---------------|------|
| AKTIVA | | | | | |
| Anlagevermögen | 1.915 | 3.201 | 3.366 | 3.366 | |
| Umlaufvermögen | 10.912 | 15.630 | 18.096 | 10.240 | |
| Sonstige Aktiva | 99 | 49 | 27 | 41 | |
| Summe Aktiva | 12.927 | 18.880 | 21.489 | 13.647 | |
| PASSIVA | | | | | |
| Eigenkapital | 108 | 133 | 156 | 159 | |
| Gezeichnetes Kapital | 36 | 36 | 36 | 36 | |
| Rücklagen | 0 | 0 | 0 | 0 | |
| Sonstige EK Posten | 0 | 0 | 0 | 0 | |
| Gewinn und Verlustvortrag | 202 | 72 | 97 | 121 | |
| Jahresergebnis | -130 | 25 | 23 | 3 | |
| Sonderposten | 1.840 | 3.131 | 3.301 | 3.301 | |
| Rückstellungen | 2.549 | 2.519 | 2.577 | 2.509 | |
| Verbindlichkeiten | 8.431 | 13.098 | 15.455 | 7.509 | |
| Verbindlichkeiten ggü. Gesellschaftern | 5.220 | 9.509 | 4.599 | 5.500 | |
| Andere Verbindlichkeiten | 3.211 | 3.589 | 10.856 | 2.009 | |
| Sonstige Passiva | 0 | 0 | 0 | 168 | |
| Summe Passiva | 12.927 | 18.880 | 21.489 | 13.647 | |
| Bilanzkennzahlen | | | | | |
| Eigenkapitalquote (in %) | 0,8 | 0,7 | 0,7 | 1,2 | |
| Verschuldungsgrad (in %) | 99,2 | 99,3 | 99,3 | 98,8 | |
| Eigenkapitalverzinsung (in %) | -120,5 | 19,1 | 15,0 | 1,8 | |
| Eigenkapitalverzinsung vor Gewinnabführung / Zuschuss (in %) | -120,5 | 19,1 | 15,0 | 1,8 | |

2023 keine Planbilanz

Daten der Erfolgsrechnung



| | in Tsd. € | 2019 | 2020 | 2021 | 2022 | 2023 |
|---------------------------------------|-----------|----------------|----------------|----------------|----------------|----------------|
| Erlöse / Gebühren / Entgelte | | 13.129 | 13.184 | 13.992 | 15.828 | 25.270 |
| Sonstige Erträge / Einnahmen | | 2.378 | 3.154 | 2.444 | 2.606 | 2.914 |
| Summe Erträge / Einnahmen | | 15.507 | 16.339 | 16.436 | 18.434 | 28.184 |
| Sachaufwand / -ausgaben | | -3.535 | -2.857 | -3.460 | -5.052 | -9.862 |
| Personalaufwand / -ausgaben | | -8.279 | -8.606 | -8.905 | -9.238 | -13.197 |
| Abschreibungen | | -691 | -733 | -930 | -1.054 | -1.064 |
| Sonstiger Aufwand / Ausgaben | | -2.924 | -3.992 | -3.026 | -3.049 | -3.893 |
| Summe Aufwand / Ausgaben | | -15.429 | -16.189 | -16.320 | -18.393 | -28.016 |
| Betriebs- / Haushaltsergebnis | | 78 | 150 | 116 | 41 | 168 |
| Finanzergebnis | | -44 | -37 | -32 | -30 | -28 |
| Ergeb. gewönl. Geschäftstätigkeit | | 33 | 113 | 84 | 12 | 140 |
| Steuern | | -163 | -88 | -61 | -9 | -91 |
| Zwischenergebnis | | -130 | 25 | 23 | 3 | 49 |
| Aufwendungen aus Gewinnabführung | | 0 | 0 | 0 | 0 | 0 |
| Zuschüsse der Eigentümer | | 0 | 0 | 0 | 0 | 0 |
| Jahresüberschuss / -fehlbetrag | | -130 | 25 | 23 | 3 | 49 |
| Betriebskennzahlen | | | | | | |
| Deckungsgrad (in %) | | 100,5 | 100,9 | 100,7 | 100,2 | 100,6 |

Sonstige Erträge / Einnahmen: darin Zuschüsse der Eigentümer i.H.v.

2019: 827 Tsd. €

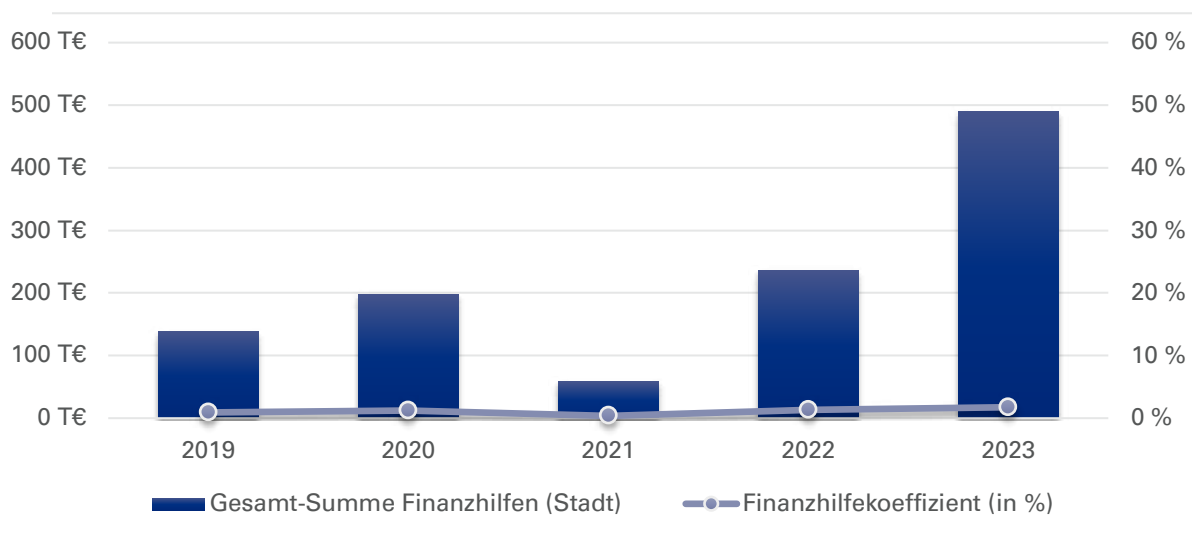
2020: 710 Tsd. €

2021: 842 Tsd. €

2022: 742 Tsd. €

2023: 915 Tsd. €

Finanzhilfen



| | in Tsd. € | 2019 | 2020 | 2021 | 2022 | 2023 |
|--|-----------|------------|------------|-----------|------------|------------|
| Sichtbare Finanzhilfen (Stadt) | | | | | | |
| Investitionszuschuss: erhalten | | 411 | 466 | 216 | 265 | 491 |
| Investitionszuschuss: Rückzahlung (auch aus VJ/en) | | -272 | -268 | -157 | -30 | 0 |
| Betriebszuschuss: erhalten | | 0 | 0 | 0 | 0 | 0 |
| Betriebszuschuss: Rückzahlung (auch aus VJ/en) | | 0 | 0 | 0 | 0 | 0 |
| Sonstige sichtbare Finanzhilfen | | 0 | 0 | 0 | 0 | 0 |
| Summe sichtbare Finanzhilfen (Stadt) | | 139 | 198 | 59 | 236 | 491 |
| Nicht-sichtbare Finanzhilfen (Stadt) | | | | | | |
| Verzicht auf Stammkapitalverzinsung | | 0 | 0 | 0 | 0 | 0 |
| Sonstige nicht-sichtbare Finanzhilfen | | 0 | 0 | 0 | 0 | 0 |
| Summe nicht-sichtbare Finanzhilfen (Stadt) | | 0 | 0 | 0 | 0 | 0 |
| Gesamt-Summe Finanzhilfen (Stadt) | | 139 | 199 | 59 | 236 | 491 |
| Aufwand/Ausgaben | | -15.429 | -16.189 | -16.320 | -18.393 | -28.016 |
| Finanzhilfekennzahlen | | | | | | |
| Finanzhilfekoeffizient (in %) | | 0,9 | 1,2 | 0,4 | 1,3 | 1,8 |
| Nachrichtlich | | | | | | |
| Betriebszuschuss: Planansatz | | | | | | |
| Betriebszuschuss: verbraucht | | | | | | |

Verzicht auf Stammkapitalverzinsung: gerundet auf Tsd. €:

2019, 2020, 2021: 351,51 €

2022: 255,65 €

2023: 159,76 €

Kreditneuaufnahmen

| | in Tsd. € | 2019 | 2020 | 2021 | 2022 | 2023 |
|----------------|-----------|------|------|------|------|------|
| Kreditaufnahme | | 0 | 0 | 0 | 0 | 0 |



Gegenstand und Aufgaben des Unternehmens

Der Gesellschaft obliegt die Schaffung und Bereitstellung eines umfassenden Angebots an aufnahmefähigen und benutzerfreundlichen Park & Ride- und Bike & Ride-Anlagen mit dem Ziel einer sachgerechten Koordinierung der Verkehrsströme des Individualverkehrs mit einem leistungsfähigen Angebot im öffentlichen Personennahverkehr. Dadurch soll nicht mehr gemeinverträglicher Individualverkehr im Gebiet der Landeshauptstadt München und dem Bereich des Münchner Verkehrs- und Tarifverbundes veranlasst werden, die Angebote des öffentlichen Personennahverkehrs zu nutzen. Im Rahmen der dadurch möglichen Reduzierung des Individualverkehrs wird dem Gedanken einer notwendigen Verringerung von schädlichen Umweltbelastungen Rechnung getragen. Die Gesellschaft kann weiter den Bau, Betrieb und Unterhalt von Parkierungseinrichtungen, die nach Maßgabe der städtischen Parkraumkonzepte vorrangig der quartiersbezogenen Deckung des Parkraumbedarfs von Anwohnern dienen und deren Errichtung mit städtischen Geldern ganz oder teilweise finanziert wird (Anwohnergaragen) auf städtischem Gebiet übernehmen. Ebenso kann sie Bau, Betrieb und Unterhalt von Parkierungseinrichtungen auf Grundstücken, die im Eigentum bzw. im Besitz der LHM oder ihrer Beteiligungsunternehmen stehen, oder an denen ein Nutzungsrecht zugunsten der LHM oder ihrer Beteiligungsunternehmen besteht, übernehmen.

Gesellschafter

| | Kapitalanteil | |
|--------------------------|---------------|----------|
| Landeshauptstadt München | 52 Tsd. € | 100,00 % |

Geschäftsführung

| | Funktion |
|------------------------|---------------------|
| Herr Wolfgang Großmann | Geschäftsführer/-in |

Die Mitglieder der Geschäftsführung erhielten für 2022 Bezüge i.H.v. (Gesamtbezüge / davon erfolgsabhängig):

Herr Wolfgang Großmann 134 Tsd. € / 0 Tsd. €

Finanzielle Zielvorgaben

Beteiligungsunternehmen „sind unter Beachtung betriebswirtschaftlicher Grundsätze und des Grundsatzes der Sparsamkeit und Wirtschaftlichkeit so zu führen, dass der öffentliche Zweck erfüllt wird.“ (Art. 95 Abs. 1 Satz 1 GO)

Garantieverpflichtungen

„Soweit zur Erreichung des geplanten Ergebnisses zur Abdeckung des ungedeckten Finanzbedarfs Leistungen der Stadt zuzuführen sind (z.B. Kapitalzuführung, Gesellschafterdarlehen, Investitionszuschüsse, Betriebszuschüsse bzw. Verlustausgleich) erfolgen diese auf nachgewiesenen Bedarf oder in unterjährigen Teilbeträgen. Die Stadt deckt den ungedeckten Finanzbedarf nach Maßgabe der im Haushalt jeweils zur Verfügung gestellten Mittel. Abweichungen von den Plandaten, die einen zusätzlichen Bedarf an Finanzmittel auslösen, hat die P+R GmbH innerhalb von 3 Jahren auszugleichen. Soweit dies nicht möglich ist, erfolgt Ausgleich, gemindert um die Verpflichtung anderer Gesellschafter, durch die Stadt. „ (Verlustabdeckungsvereinbarung vom 10.08.1994)

Rechtsform:

GmbH

Gemeinnützigkeit:

Nein

Betreuungsreferat:

Mobilitätsreferat

Firmensitz:

Garmischer Str. 19
81373 München
Tel.: 089/ 32 46 47 48
Web.: www.parkundride.de

Geschäftsjahresbeginn:

Januar

Kapital:

Stammkapital 52 Tsd. €

Kapitalanteil LHM:

100,00%

Stand der Firmendaten:

30.06.2023

Basis der Finanzdaten:

Jahresabschlüsse, Wirtschaftsplan

Gesellschafterversammlung

Vorsitzende(r)

- Herr Georg Dunkel

Kuratorium

Das Kuratorium übt eine beratende Funktion aus und hat ein Teilnahmerecht an den Gesellschafterversammlungen. Es besteht aus folgenden Mitgliedern:

- Allgemeiner Deutscher Automobil Club Südbayern e.V.
- Allgemeiner Deutscher Fahrrad-Club Landesverband Bayern e.V.
- Handelsverband Bayern e.V.
- Handwerkskammer für München und Oberbayern
- Industrie- und Handelskammer für München und Oberbayern
- Münchner Verkehrs- und Tarifverbund GmbH
- Stadtwerke München GmbH

Beteiligungen

Das Unternehmen selbst hält keine Beteiligungen.

Überblick über den Geschäftsverlauf

Die P+R Park & Ride GmbH betreut das Parken von Pkw, Omnibussen und Fahrrädern (Bike-and-Ride) in der gesamten baulichen und technischen Bandbreite von Parkierungseinrichtungen (Parkplatz, Parkhaus, Doppelstockradständer und Tiefgarage). Auch die Parkorganisation erstreckt sich über alle damit verbundenen Aufgabenstellungen, von Betreuung fest vermieteter Stellplätze über hochfrequente Parkhäuser für wechselnde Kundengruppen bis zum Eventparken bei Messe- und Stadionbetrieb in den P+R-Anlagen Messestadt Ost und Fröttmaning.

Im Jahr 2019, also in der Vor-Corona-Zeit, konnte mit einem Jahresüberschuss von 293 Tsd. € das beste Ergebnis der Firmengeschichte erzielt werden. Einzig in Folge der Corona Pandemie und den damit verbundenen drastischen Einnahmerückgängen schloss dann das Jahr 2020 mit einem Defizit von rund 500 Tsd. €, das dann im Jahr 2021 mit den weiter anhaltenden, ganzjährig wirkenden Einflüssen der Corona-Pandemie auf einen Verlust von rund 130 Tsd. € verbessert werden konnte. Im Berichtsjahr 2022 konnte nun trotz weiterer pandemiebedingter Aus- und Nachwirkungen wieder ein positives Ergebnis mit einem Jahresüberschuss von knapp 280 Tsd. € erreicht werden. Die Planerwartung, die noch von einem Defizit von rund 250 Tsd. € ausging, ist damit deutlich übertroffen worden. Ursache hierfür sind auf der Einnahmenseite insbesondere in dieser Höhe nicht erwartbare Umsatzsteigerungen im Parkhaus Messestadt Ost im Zuge der Großmesse Bauma und der Großkonzerte auf dem Messegelände sowie auf dem Parkplatz Münchner Freiheit.

Bei den Projektzuschüssen handelt es sich um Stellplatzablösemittel, die entweder für die Herstellung zusätzlicher Parkeinrichtungen oder für die Instandhaltung, die Instandsetzung oder Modernisierung bestehender Parkeinrichtungen verwendet werden.

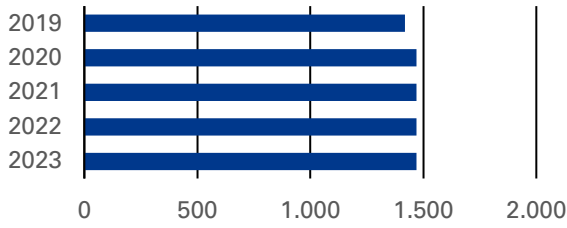
Der im Dezember 2022 beschlossene Wirtschaftsplan für das Jahr 2023 weist mit einem prognostizierten Verlust von 1.098 Tsd. € dennoch ein negatives Ergebnis aus, was zum Großteil auf die im Zuge der Ukraine-Krise enorme Kostenentwicklung mit außergewöhnlich steigenden Preisen in nahezu in allen Bereichen begründet ist.

Beschäftigte

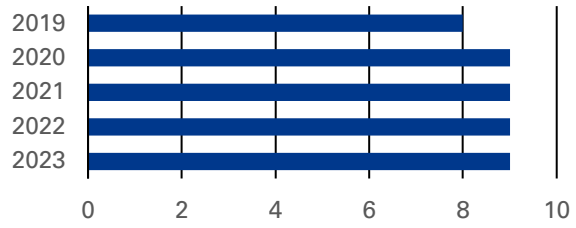
| | 2019 | 2020 | 2021 | 2022 | 2023 |
|--|--------------|--------------|--------------|--------------|--------------|
| Durchschnittliches Vollzeitäquivalent | 39,68 | 41,42 | 42,42 | 44,51 | 44,51 |
| davon weiblich (in %) | 34,58 | 28,05 | 31,00 | 34,33 | 28,51 |
| davon männlich (in %) | 54,49 | 56,83 | 50,33 | 50,55 | 48,82 |
| davon nicht differenziert (in %) | 11,01 | 15,11 | 18,67 | 15,12 | 22,67 |
| davon schwerbehindert (in %) | 3,50 | 3,36 | 2,17 | 2,25 | |

Leistungsdaten

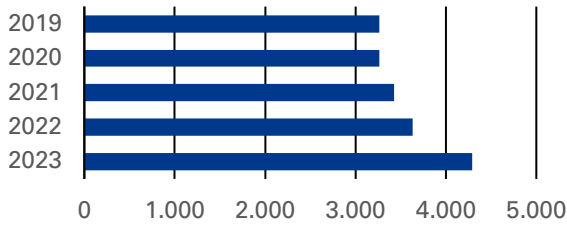
Anwohnergaragen - Pkw-Stellplätze



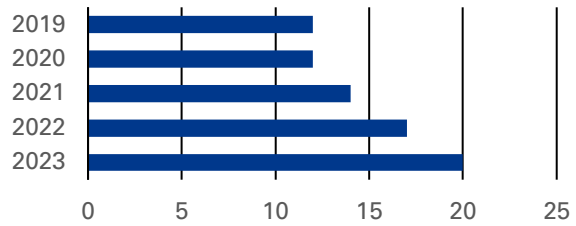
Anwohnergaragen - betriebliche Einheiten



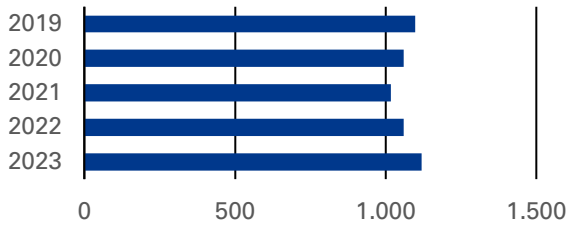
B+R Anlagen - Stellplätze



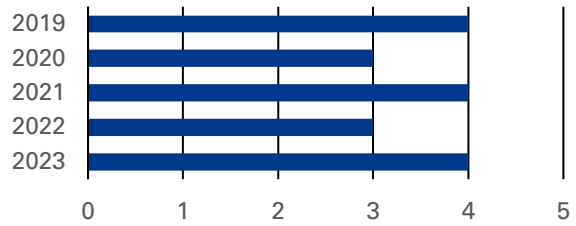
B+R Anlagen - betriebliche Einheiten (eigenständige Anlagen)



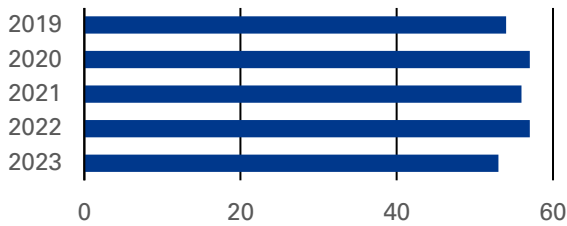
CityParken - Stellplätze



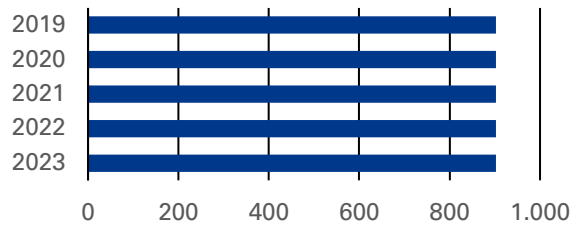
CityParken - betriebliche Einheiten



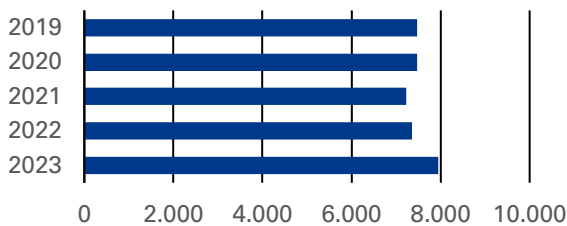
P+R Anlagen - betriebliche Einheiten (Gesamtanzahl der betreuten Anlagen)



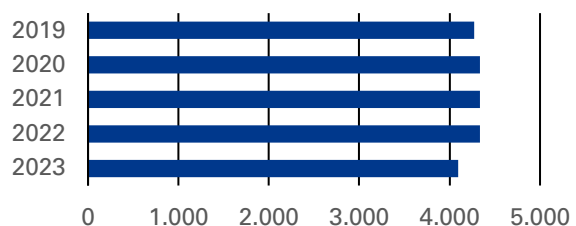
P+R Anlagen - Pkw Stellplätze (außerhalb Stadtgebiet - Vollbetrieb)



P+R Anlagen - Pkw-Stellplätze (Stadtgebiet)



P+R Anlagen - Pkw-Stellplätze (außerhalb Stadtgebiet - Kontrollen)



| | 2019 | 2020 | 2021 | 2022 | 2023 |
|---|-------|-------|-------|-------|-------|
| Anwohnergaragen - Pkw-Stellplätze | 1.419 | 1.469 | 1.469 | 1.469 | 1.469 |
| Anwohnergaragen - betriebliche Einheiten | 8 | 9 | 9 | 9 | 9 |
| B+R Anlagen - Stellplätze | 3.266 | 3.266 | 3.424 | 3.634 | 4.292 |
| B+R Anlagen - betriebliche Einheiten (eigenständige Anlagen) | 12 | 12 | 14 | 17 | 20 |
| CityParken - Stellplätze | 1.098 | 1.059 | 1.018 | 1.059 | 1.119 |
| CityParken - betriebliche Einheiten | 4 | 3 | 4 | 3 | 4 |
| P+R Anlagen - betriebliche Einheiten (Gesamtanzahl der betreuten Anlagen) | 54 | 57 | 56 | 57 | 53 |
| P+R Anlagen - Pkw Stellplätze (außerhalb Stadtgebiet - Vollbetrieb) | 903 | 903 | 903 | 903 | 903 |
| P+R Anlagen - Pkw-Stellplätze (Stadtgebiet) | 7.468 | 7.468 | 7.233 | 7.361 | 7.954 |
| P+R Anlagen - Pkw-Stellplätze (außerhalb Stadtgebiet - Kontrollen) | 4.269 | 4.334 | 4.334 | 4.335 | 4.095 |

Veränderungen in 2022 im Vergleich zum Vorjahr:

Anwohnergaragen

Der Anlagenbestand blieb im Jahr 2022 unverändert. Die Gesellschaft betreut nach wie vor neun Garagen mit insgesamt 1.469 Stellplätzen.

B+R Anlagen

Das Geschäftsfeld konnte im Berichtsjahr mit der Inbetriebnahme weiterer B+R Anlagen weiter ausgebaut werden

- am Laimer Platz mit 48 Doppelstockständern (09.02.2022),
- am Oertelplatz mit 374 Stellplätzen (01.06.2022) und
- am Standort Quiddestraße mit 112 Stellplätzen (07.07.2022).

CityParken

Der Betrieb der Parkplätze mit Ausnahme des Parkplatzes Elisenstraße konnten im Berichtsjahr ohne besondere Vorkommnisse geführt werden.

Parkplatz Elisenstraße:

Der Parkplatz Dachauer-/Elisenstraße wurde zum 05.04.2022 an die Stadt zurückgegeben. Grund hierfür war, dass im Bereich des Hauptbahnhofs Fahrradabstellmöglichkeiten wegfielen, weil die Flächen zur Aufnahme von Ukraine-Flüchtlingen benötigt wurden.

P+R Anlagen München

Der Betrieb der P+R Anlagen wurde kontinuierlich fortgeführt und im gesamten Berichtsjahr aufrechterhalten. Inbetriebnahme P+R Anlage Allach am 19.07.2022 (128 Stellplätze)

P+R Anlage Neuperlach Süd (Provisorium I und II) und Ersatzfläche Michaelibad:

Die Inbetriebnahme des neuen P+R Parkhauses mit 770 Stellplätzen am Standort Neuperlach Süd soll nach Auskunft der Bauherrin SWM im Herbst 2023 erfolgen. Der ursprüngliche P+R Parkplatz ist seit Mitte 2018 vollständig aufgelöst. Zur Kompensation für die Übergangszeit hatte die Gesellschaft am Standort zwei Parkplatz-Provisorien mit insgesamt 342 Stellplätzen eingerichtet. Ein Parkplatz mit 225 Stellplätzen wurde Mitte 2021 planmäßig aufgrund einer städtischen Nutzung durch das Referat für Bildung und Sport wieder rückgebaut. Das andere Provisorium sowie eine Zusatzfläche am Standort Michaelibad mit 60 Stellplätzen haben bis zur Inbetriebnahme des neuen Parkhauses Bestand.

P+R Anlagen Region

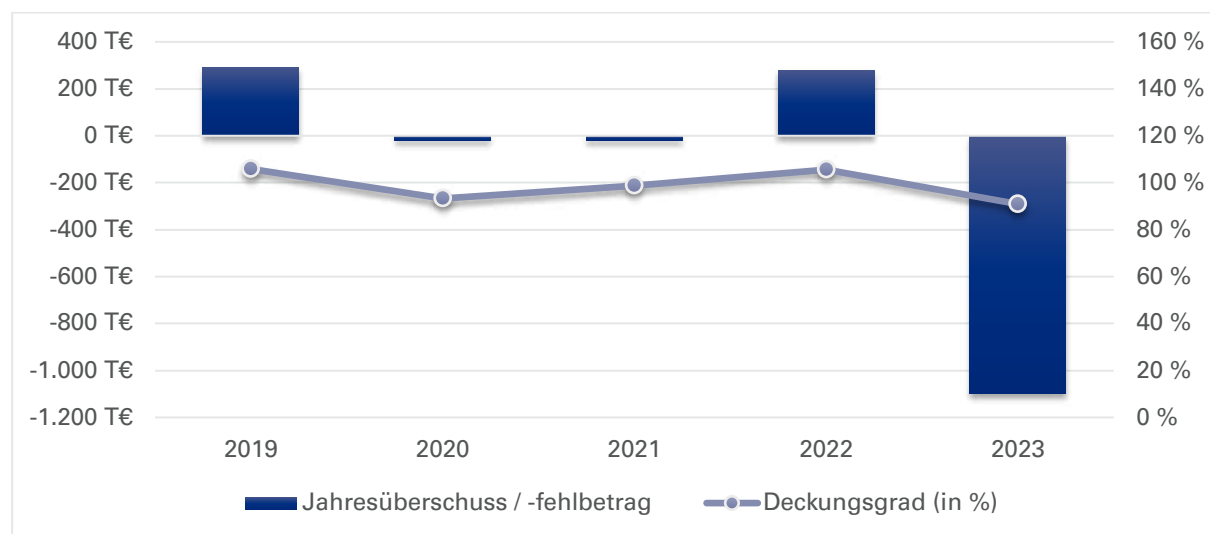
Die verschiedenen Tätigkeiten an den P+R Anlagen wurden kontinuierlich fortgeführt. Im Vergleich zum Vorjahr ergaben sich hier keine Veränderungen.

Bilanzdaten

| in Tsd. € | 2019 | 2020 | 2021 | 2022 | 2023 |
|--|--------------|--------------|--------------|--------------|------|
| AKTIVA | | | | | |
| Anlagevermögen | 208 | 215 | 1.251 | 2.069 | |
| Umlaufvermögen | 6.106 | 6.578 | 7.164 | 4.587 | |
| Sonstige Aktiva | 29 | 9 | 15 | 19 | |
| Summe Aktiva | 6.343 | 6.803 | 8.429 | 6.675 | |
| PASSIVA | | | | | |
| Eigenkapital | 1.701 | 1.682 | 1.664 | 1.943 | |
| Gezeichnetes Kapital | 52 | 52 | 52 | 52 | |
| Rücklagen | 622 | 622 | 622 | 622 | |
| Sonstige EK Posten | 0 | 0 | 0 | 0 | |
| Gewinn und Verlustvortrag | 734 | 1.027 | 1.008 | 990 | |
| Jahresergebnis | 293 | -19 | -18 | 279 | |
| Rückstellungen | 988 | 1.046 | 1.358 | 1.812 | |
| Verbindlichkeiten | 3.633 | 4.073 | 5.400 | 2.853 | |
| Verbindlichkeiten ggü. Gesellschaftern | 2.980 | 3.087 | 4.642 | 2.353 | |
| Andere Verbindlichkeiten | 654 | 986 | 758 | 500 | |
| Sonstige Passiva | 21 | 1 | 7 | 68 | |
| Summe Passiva | 6.343 | 6.803 | 8.429 | 6.675 | |
| Bilanzkennzahlen | | | | | |
| Eigenkapitalquote (in %) | 26,8 | 24,7 | 19,7 | 29,1 | |
| Verschuldungsgrad (in %) | 73,2 | 75,3 | 80,3 | 70,9 | |
| Eigenkapitalverzinsung (in %) | 17,2 | -1,1 | -1,1 | 14,4 | |
| Eigenkapitalverzinsung vor Gewinnabführung / Zuschuss (in %) | 17,2 | -30,8 | -9,0 | 14,4 | |

2023: Keine Planbilanz

Daten der Erfolgsrechnung



| | in Tsd. € | 2019 | 2020 | 2021 | 2022 | 2023 |
|---------------------------------------|-----------|---------------|---------------|---------------|---------------|----------------|
| Erlöse / Gebühren / Entgelte | | 5.886 | 4.887 | 5.076 | 5.968 | 5.963 |
| Sonstige Erträge / Einnahmen | | 2.865 | 1.899 | 3.952 | 2.143 | 4.895 |
| Summe Erträge / Einnahmen | | 8.751 | 6.787 | 9.027 | 8.112 | 10.859 |
| Sachaufwand / -ausgaben | | -5.881 | -4.705 | -6.637 | -4.975 | -8.872 |
| Personalaufwand / -ausgaben | | -2.288 | -2.455 | -2.409 | -2.619 | -2.977 |
| Abschreibungen | | -80 | -99 | -86 | -81 | -93 |
| Sonstiger Aufwand / Ausgaben | | -19 | -18 | -17 | -15 | 0 |
| Summe Aufwand / Ausgaben | | -8.268 | -7.276 | -9.148 | -7.691 | -11.943 |
| Betriebs- / Haushaltsergebnis | | 483 | -490 | -121 | 421 | -1.084 |
| Finanzergebnis | | 2 | 2 | 2 | 2 | 3 |
| Ergeb. gewönl. Geschäftstätigkeit | | 486 | -487 | -119 | 423 | -1.081 |
| Steuern | | -192 | -31 | -31 | -144 | -17 |
| Zwischenergebnis | | 293 | -518 | -150 | 279 | -1.098 |
| Aufwendungen aus Gewinnabführung | | 0 | 0 | 0 | 0 | 0 |
| Zuschüsse der Eigentümer | | 0 | 499 | 131 | 0 | 0 |
| Jahresüberschuss / -fehlbetrag | | 293 | -19 | -18 | 279 | -1.098 |
| Betriebskennzahlen | | | | | | |
| Deckungsgrad (in %) | | 105,8 | 93,3 | 98,7 | 105,5 | 90,9 |

2022:

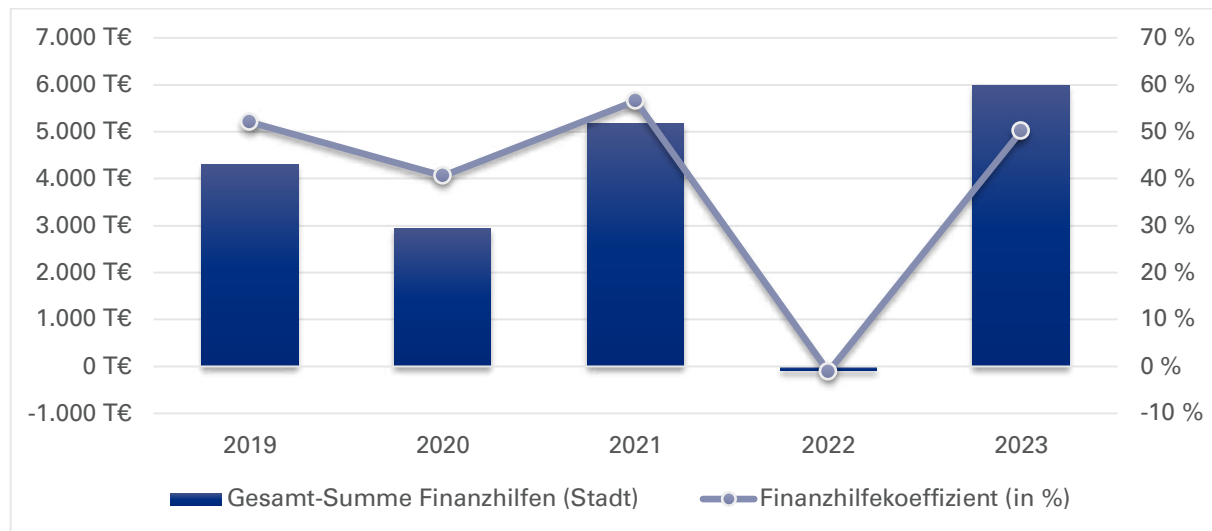
Die Umsatzerlöse fallen im Berichtsjahr mit 5.968 Tsd. € um knapp 900 Tsd. € höher aus als im Vorjahr und übertreffen damit trotz der auch in 2022 weiter anhaltenden coronabedingten Auswirkungen sogar insgesamt das Jahr 2019. Die Planvorgabe aus dem im Dezember 2022 beschlossenen Wirtschaftsplan wird um 300 Tsd. € deutlich erfüllt. Im Vergleich zu den Ergebnissen im Jahr 2019 war im Jahr 2022 von der Corona-Pandemie noch das Hauptgeschäftsfeld P+R München betroffen, dazu im kleineren Umfang auch Busmanagement, während sich das Geschäftsfeld City Parken insgesamt wieder erholt hat und das Niveau vor Corona wieder erreicht hat. Nach wie vor nicht von Corona beeinflusst waren die Geschäftsfelder Anwohnergaragen und Fahrradmobilität.

Planjahr 2023:

Die vorliegend angegebenen Planzahlen 2023 basieren auf dem am 07. Dezember 2022 beschlossenen Wirtschaftsplan für 2023 und weist mit einem prognostizierten Verlust von 1.098 Tsd. € ein negatives Ergebnis aus. Dieser

ist von zwei Ereignissen geprägt, die schon jede für sich sehr herausfordernd sind und sich kumuliert wesentlich negativ auswirken. Zum einen sind weiter die Aus- und Nachwirkungen der Corona-Pandemie spürbar, die nach wie vor merklich die Einnahmeseite beeinflussen. Zum anderen ist nun zusätzlich auf der Aufwandsseite die aktuelle Kostenentwicklung mit steigenden Preisen nahezu in allen Bereichen zu bewältigen.

Finanzhilfen



| | in Tsd. € | 2019 | 2020 | 2021 | 2022 | 2023 |
|--|-----------|--------------|--------------|--------------|------------|--------------|
| Sichtbare Finanzhilfen (Stadt) | | | | | | |
| Investitionszuschuss: erhalten | | 0 | 0 | 0 | 0 | 0 |
| Investitionszuschuss: Rückzahlung (auch aus VJ/en) | | 0 | 0 | 0 | 0 | 0 |
| Betriebszuschuss: erhalten | | 0 | 499 | 836 | 0 | 1.098 |
| Betriebszuschuss: Rückzahlung (auch aus VJ/en) | | 0 | 0 | 0 | -705 | 0 |
| Sonstige sichtbare Finanzhilfen | | 4.300 | 2.453 | 4.336 | 616 | 4.890 |
| Summe sichtbare Finanzhilfen (Stadt) | | 4.300 | 2.952 | 5.173 | -88 | 5.988 |
| Nicht-sichtbare Finanzhilfen (Stadt) | | | | | | |
| Verzicht auf Stammkapitalverzinsung | | 1 | 1 | 1 | 1 | 1 |
| Sonstige nicht-sichtbare Finanzhilfen | | 0 | 0 | 0 | 0 | 0 |
| Summe nicht-sichtbare Finanzhilfen (Stadt) | | 1 | 1 | 1 | 1 | 1 |
| Gesamt-Summe Finanzhilfen (Stadt) | | 4.301 | 2.953 | 5.174 | -87 | 5.989 |
| Aufwand/Ausgaben | | -8.268 | -7.276 | -9.148 | -7.691 | -11.943 |
| Finanzhilfekennzahlen | | | | | | |
| Finanzhilfekoeffizient (in %) | | 52,0 | 40,6 | 56,5 | -1,1 | 50,1 |
| Nachrichtlich | | | | | | |
| Betriebszuschuss: Planansatz | | 0 | 620 | 836 | 255 | 1.098 |
| Betriebszuschuss: verbraucht | | 0 | 499 | 131 | 0 | |

Unter „Sonstige sichtbare Finanzhilfen“ werden Zuschüsse v.a. aus der Stellplatzabläse für die Verwirklichung von Bau- und Sanierungsmaßnahmen (Projekte) abgebildet.

Kreditneuaufnahmen

| | in Tsd. € | 2019 | 2020 | 2021 | 2022 | 2023 |
|----------------|-----------|------|------|------|------|------|
| Kreditaufnahme | | 0 | 0 | 0 | 0 | 0 |

Branchenbetrachtung

Arbeits- und Wirtschaftsförderung







Messe München

Arbeits- und Wirtschaftsförderung

Messe München GmbH - Konzern

Rechtsform:

GmbH

Gemeinnützigkeit:

Nein

Betreuungsreferat:

Referat für Arbeit und Wirtschaft

Firmensitz:

Messegelände

81823 München

Tel.: 089 94901

Web.: www.messe-muenchen.de

Geschäftsjahresbeginn:

Januar

Kapital:

Stammkapital 248.657 Tsd. €

Kapitalanteil LHM:

49,90%

Stand der Firmendaten:

30.06.2023

Basis der Finanzdaten:

Jahresabschlüsse, Wirtschaftsplan

Gegenstand und Aufgaben des Unternehmens

„Gegenstand des Unternehmens ist die Wahrnehmung von Aufgaben des Messe- und Ausstellungswesens auf wirtschaftlichem, wissenschaftlichem und kulturellem Gebiet. Hierzu gehören insbesondere

a) die Durchführung von Messen, Ausstellungen, Kongressen und sonstigen (...) Veranstaltungen,

b) die Wahrnehmung der Ausstellungsbelange der Landeshauptstadt München und des Freistaates (...),

c) die Förderung von Industrie, Handel, Handwerk, Landwirtschaft und Dienstleistungsgewerbe durch Messen, Ausstellungen, Kongresse und ähnliche Veranstaltungen,

d) der Ausbau und Unterhalt des Messe- und Ausstellungsgeländes der Landeshauptstadt München in München-Riem, ...“ (§ 2 Abs. 1 Gesellschaftsvertrag).

Der öffentliche Zweck ergibt sich durch die Art der Tätigkeit (z. B. Bereitstellung von Infrastrukturmaßnahmen; Wirtschaftsförderung).

Gesellschafter

| | Kapitalanteil | |
|--|----------------|---------|
| Freistaat Bayern | 124.080 Tsd. € | 49,90 % |
| Landeshauptstadt München | 124.080 Tsd. € | 49,90 % |
| Handwerkskammer für München und Oberbayern | 249 Tsd. € | 0,10 % |
| IHK für München und Oberbayern | 249 Tsd. € | 0,10 % |

Finanzielle Zielvorgaben

Bei Beteiligungsunternehmen mit einer geringeren Beteiligung als 50 v.H. soll die Gemeinde darauf hinwirken, sie unter Beachtung betriebswirtschaftlicher Grundsätze und des Grundsatzes der Sparsamkeit und Wirtschaftlichkeit so zu führen, dass der öffentliche Zweck erfüllt wird. (Art. 95 Abs. 1 GO)

Garantieverbindlichkeiten

„Die Vertragspartner (LHM und Freistaat Bayern) werden für eine ausgewogene Finanzierung der Gesellschaft Sorge tragen. Soweit der Verwendungszweck ohne Finanzierungsbeiträge der Vertragspartner (Kapitalerhöhung, Gesellschafterdarlehen, Zuschüsse) nicht erreicht werden kann, werden die Vertragspartner die notwendigen Finanzmittel im Verhältnis ihrer Beteiligung am Stammkapital in die Entwürfe ihrer Haushaltspläne einstellen und nach Maßgabe ihrer haushaltsrechtlichen Bewilligungen leisten. „ (§ 3 Abs. 1 Konsortialvertrag vom 30.09.1996) „Die Vertragspartner werden Bilanzverluste der Gesellschaft nach Maßgabe haushaltsrechtlicher Bewilligung ausgleichen, wenn die Liquidität der Gesellschaft dies erfordert.“ (§ 3 Abs. 2 Satz 1 Konsortialvertrag)

Beteiligungen

| | Kapitalanteil | |
|--|---------------|----------|
| | | |
| MMI Asia (Hong Kong) Ltd. (ruhend gestellt) | 1 Tsd. € | 100,00 % |
| MMI Asia Pte. Ltd. - Singapur | 35 Tsd. € | 100,00 % |
| Messe Muenchen South Africa (Pty) Ltd. (ruhend gestellt) | 2.313 Tsd. € | 100,00 % |
| Messe Muenchen do Brasil Feiras Ltda. | 4.718 Tsd. € | 100,00 % |
| Messe Muenchen Rus LLC | 0 Tsd. € | 95,00 % |
| Tasfiye Halinde MMI Eurasia Fuarcilik Ltd. Sirketi (liquidiert) (bis 14.08.2022) | 927 Tsd. € | 87,11 % |
| Meplan GmbH | 43 Tsd. € | 85,00 % |
| Trendset GmbH | 13 Tsd. € | 51,15 % |
| EKO MMI Fuarcilik Ltd. Sirketi | 8 Tsd. € | 50,00 % |
| GEC German Exposition Corporation International GmbH | 50 Tsd. € | 33,33 % |
| Messe Muenchen India Pvt. Ltd. | 117 Tsd. € | 32,86 % |
| Startup Events GmbH | 3 Tsd. € | 10,00 % |
| BAYERN TOURISMUS Marketing GmbH | 51 Tsd. € | 5,95 % |
| Anwendungszentrum GmbH Oberpfaffenhofen | 1 Tsd. € | 5,00 % |
| Messe Idar-Oberstein GmbH | 5 Tsd. € | 0,80 % |

Übersicht über den Geschäftsverlauf des Konzerns

Das Geschäftsjahr 2022 war turnusgemäß mit der Veranstaltung der bauma ein starkes Messejahr (nächste bauma: 2025). Nach dem Abklingen der Corona-Pandemie konnten seit März 2022 alle Messen wieder durchgeführt werden, allerdings zunächst auf deutlich niedrigerem Niveau verglichen mit der Vor-Corona-Zeit. Im 3. und 4. Quartal 2022 stabilisierte sich die Situation deutlich, so dass vor allem die Großmessen wie die drinktec, Expo Real, bauma oder electronica wirtschaftlich zu erfreulichen Ergebnissen führten.

Es wurden 17 eigene Veranstaltungen (Vj.: 5) und 88 Gastveranstaltungen (Vj.: 80) durchgeführt. Gegenüber dem durch die Pandemie beeinträchtigten Vorjahr erhöhte sich die Anzahl der Besucher*innen um rd. 801.000 auf rd. 1.437.000, die Anzahl der Aussteller um rd. 22.000 auf rd. 29.000. Hinzu kamen drei Großkonzerte.

Auch aus Konzernsicht wirkten sich 2022 insbesondere die erfolgreichen Messen am Standort München aus, während das Auslandsgeschäft noch deutlich vom Lockdown in China aufgrund der Coronapandemie geprägt war. Es wurde ein Konzernjahresergebnis in Höhe von 50,8 Mio. € (Vj.: -71,3 Mio. €) erwirtschaftet. Die Konzernumsatzerlöse betragen 438,8 Mio. € und lagen v.a. aufgrund der am Standort München durchgeführten bauma über Vorjahresniveau (158,1 Mio. €).

Das Geschäftsjahr 2023 wird turnusbedingt ein normales Messejahr werden.

Allgemeine Bemerkungen zu den Daten

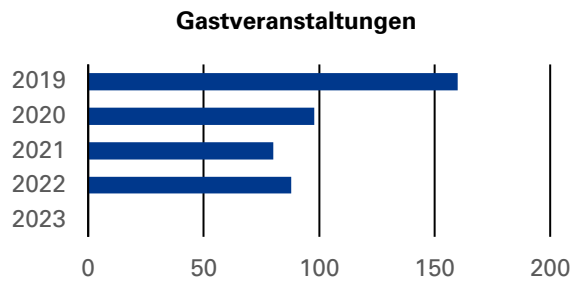
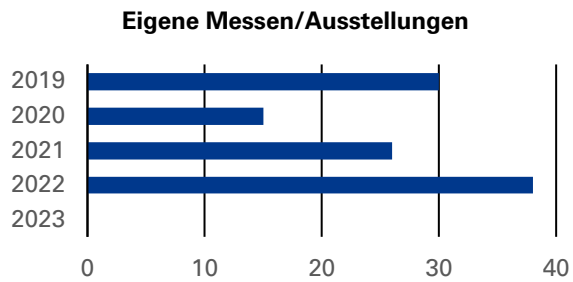
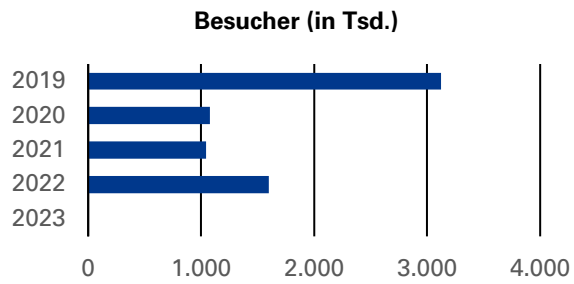
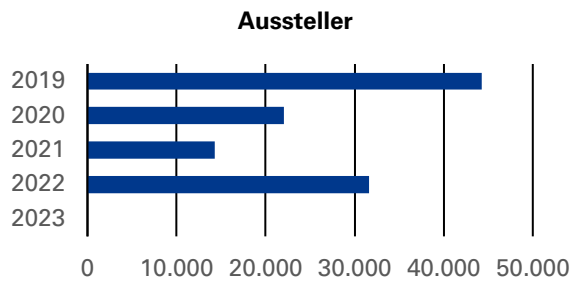
Die Finanzhilfen werden nur bei der Muttergesellschaft Messe München mbH ausgewiesen. Die Gesellschaft hat keine Angaben zu den Planzahlen gemacht.

Beschäftigte Konzern

| | in Tsd. € | 2019 | 2020 | 2021 | 2022 | 2023 |
|--|-----------|--------------|--------------|--------------|------------|------|
| Durchschnittliches Vollzeitäquivalent | | 1.201 | 1.149 | 1.019 | 941 | |
| davon weiblich (in %) | | | | 64,87 | | |
| davon männlich (in %) | | | | 35,13 | | |
| davon nicht differenziert (in %) | | 100,00 | 100,00 | 0,00 | 100,00 | |
| davon schwerbehindert (in %) | | | | | | |

davon schwerbehindert (in %): keine Angaben

Leistungsdaten Konzern

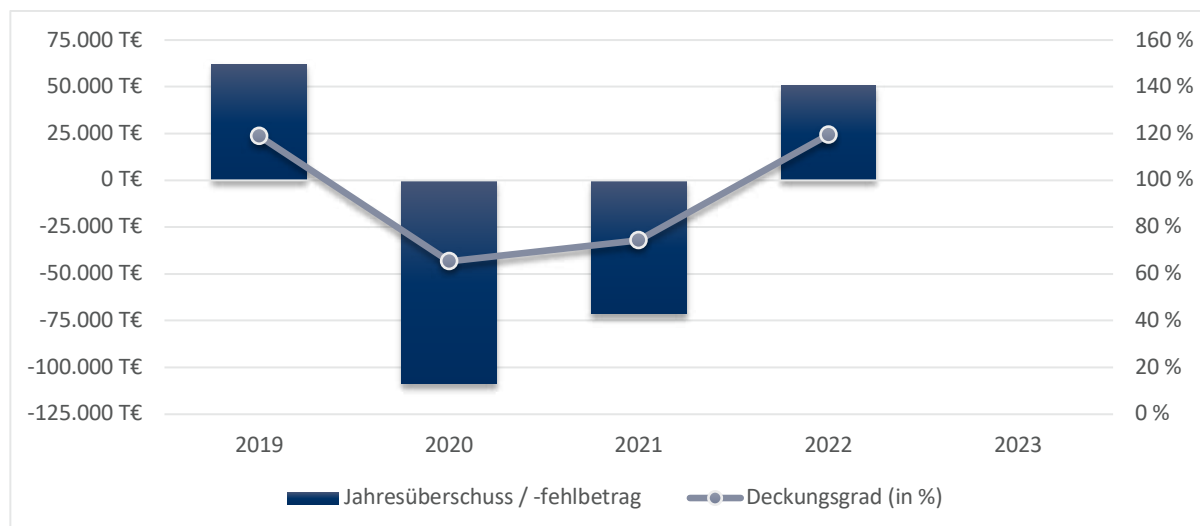


| | 2019 | 2020 | 2021 | 2022 | 2023 |
|-----------------------------|--------|--------|--------|--------|------|
| Aussteller | 44.256 | 22.080 | 14.315 | 31.600 | |
| Besucher (in Tsd.) | 3.122 | 1.079 | 1.044 | 1.599 | |
| Eigene Messen/Ausstellungen | 30 | 15 | 26 | 38 | |
| Gastveranstaltungen | 160 | 98 | 80 | 88 | |

Bilanzdaten Konzern

| in Tsd. € | 2019 | 2020 | 2021 | 2022 | 2023 |
|--|------------------|------------------|------------------|------------------|------|
| AKTIVA | | | | | |
| Anlagevermögen | 989.242 | 944.740 | 908.142 | 860.417 | |
| Umlaufvermögen | 169.077 | 121.734 | 152.437 | 318.049 | |
| Sonstige Aktiva | 3.829 | 3.434 | 4.987 | 3.603 | |
| Summe Aktiva | 1.162.149 | 1.069.908 | 1.065.566 | 1.182.070 | |
| PASSIVA | | | | | |
| Eigenkapital | 376.114 | 261.646 | 273.969 | 325.905 | |
| Gezeichnetes Kapital | 248.657 | 248.657 | 248.657 | 248.657 | |
| Rücklagen | 106.525 | 100.961 | 184.607 | 185.974 | |
| Sonstige EK Posten | 0 | 0 | 0 | 0 | |
| Gewinn und Verlustvortrag | -41.465 | 20.601 | -87.971 | - | |
| Jahresergebnis | 62.397 | -108.572 | -71.323 | - | |
| Bilanzergebnis | - | - | - | -108.726 | |
| darin Gewinn / Verlustvortrag | - | - | - | -159.295 | |
| Rückstellungen | 67.785 | 76.217 | 55.701 | 75.563 | |
| Verbindlichkeiten | 718.076 | 731.825 | 735.896 | 780.601 | |
| Verbindlichkeiten ggü. Gesellschaftern | 2.343 | 2.203 | 13 | 0 | |
| Andere Verbindlichkeiten | 715.733 | 729.622 | 735.883 | 780.601 | |
| Sonstige Passiva | 174 | 219 | 0 | 0 | |
| Summe Passiva | 1.162.149 | 1.069.908 | 1.065.566 | 1.182.070 | |
| Bilanzkennzahlen | | | | | |
| Eigenkapitalquote (in %) | 32,4 | 24,5 | 25,7 | 27,6 | |
| Verschuldungsgrad (in %) | 67,6 | 75,5 | 74,3 | 72,4 | |
| Eigenkapitalverzinsung (in %) | 16,6 | -41,5 | -26,0 | 15,6 | |
| Eigenkapitalverzinsung vor Gewinnabführung / Zuschuss (in %) | 16,6 | -41,5 | -26,0 | 15,6 | |

Daten der Erfolgsrechnung Konzern



| | in Tsd. € | 2019 | 2020 | 2021 | 2022 | 2023 |
|---------------------------------------|-----------|-----------------|-----------------|-----------------|-----------------|------|
| Erlöse / Gebühren / Entgelte | | 474.237 | 167.240 | 158.137 | 438.752 | |
| Sonstige Erträge / Einnahmen | | 5.669 | 6.608 | 28.514 | 4.715 | |
| Summe Erträge / Einnahmen | | 479.906 | 173.848 | 186.651 | 443.467 | |
| Sachaufwand / -ausgaben | | -202.352 | -89.682 | -94.971 | -184.449 | |
| Personalaufwand / -ausgaben | | -84.394 | -64.072 | -63.075 | -72.172 | |
| Abschreibungen | | -49.098 | -52.254 | -46.781 | -55.122 | |
| Sonstiger Aufwand / Ausgaben | | -67.460 | -59.884 | -46.227 | -59.259 | |
| Summe Aufwand / Ausgaben | | -403.305 | -265.892 | -251.055 | -371.001 | |
| Betriebs- / Haushaltsergebnis | | 76.601 | -92.044 | -64.403 | 72.466 | |
| Finanzergebnis | | -1.186 | -2.851 | -3.631 | -11.569 | |
| Ergeb. gewöhnl. Geschäftstätigkeit | | 75.415 | -94.895 | -68.034 | 60.896 | |
| Steuern | | -13.018 | -13.677 | -3.289 | -10.079 | |
| Zwischenergebnis | | 62.397 | -108.572 | -71.323 | 50.817 | |
| Aufwendungen aus Gewinnabführung | | 0 | 0 | 0 | 0 | |
| Zuschüsse der Eigentümer | | 0 | 0 | 0 | 0 | |
| Jahresüberschuss / -fehlbetrag | | 62.397 | -108.572 | -71.323 | 50.817 | |
| Betriebskennzahlen | | | | | | |
| Deckungsgrad (in %) | | 119,0 | 65,4 | 74,3 | 119,5 | |

Kreditneuaufnahmen Konzern

| | in Tsd. € | 2019 | 2020 | 2021 | 2022 | 2023 |
|----------------|-----------|---------|---------|------|--------|------|
| Kreditaufnahme | | 355.755 | 100.000 | 0 | 50.000 | |

Messe München GmbH

Geschäftsführung

| | Funktion |
|----------------------------|---------------------|
| Herr Dr. Reinhard Pfeiffer | Geschäftsführer/-in |
| Herr Stefan Rummel | Geschäftsführer/-in |

Die Geschäftsführung setzte sich bis zum Eintritt von Herrn Klaus Dittrich in den Ruhestand am 01.07.2022 aus ihm als Vorsitzendem der Geschäftsführung, Herrn Dr. Reinhard Pfeiffer als stellvertretendem Vorsitzenden der Geschäftsführung und Herrn Stefan Rummel als Voll-Geschäftsführer zusammen. Seit dem 01.07.2022 setzt sich die Geschäftsführung aus Herrn Dr. Reinhard Pfeiffer und Herrn Stefan Rummel als alleinige gleichberechtigte Geschäftsführer zusammen. Die Gesamtbezüge der Geschäftsführung beliefen sich für 2022 auf 749 Tsd. EUR incl. 144 Tsd. € Prämienbestandteile.

Finanzielle Zielvorgaben

Bei Beteiligungsunternehmen mit einer geringeren Beteiligung als 50 v.H. soll die Gemeinde darauf hinwirken, sie unter Beachtung betriebswirtschaftlicher Grundsätze und des Grundsatzes der Sparsamkeit und Wirtschaftlichkeit so zu führen, dass der öffentliche Zweck erfüllt wird. (Art. 95 Abs. 1 GO)

Garantieverpflichtungen

„Die Vertragspartner (LHM und Freistaat Bayern) werden für eine ausgewogene Finanzierung der Gesellschaft Sorge tragen. Soweit der Verwendungszweck ohne Finanzierungsbeiträge der Vertragspartner (Kapitalerhöhung, Gesellschafterdarlehen, Zuschüsse) nicht erreicht werden kann, werden die Vertragspartner die notwendigen Finanzmittel im Verhältnis ihrer Beteiligung am Stammkapital in die Entwürfe ihrer Haushaltspläne einstellen und nach Maßgabe ihrer haushaltsrechtlichen Bewilligungen leisten.“ (§ 3 Abs. 1 Konsortialvertrag vom 30.09.1996) „Die Vertragspartner werden Bilanzverluste der Gesellschaft nach Maßgabe haushaltsrechtlicher Bewilligung ausgleichen, wenn die Liquidität der Gesellschaft dies erfordert.“ (§ 3 Abs. 2 Satz 1 Konsortialvertrag)

Aufsichtsrat

Vorsitzende(r)

- Herr Dieter Reiter

weitere(r) stellvertretende(r) Vorsitzende(r)

- Herr Abdul Mansouri

1. stellvertretende(r) Vorsitzende(r)

- Herr Hubert Aiwanger

Mitglied

- Herr Dr. Heiko Bauer
- Frau Ulrike Bauer
- Frau Anja Berger
- Herr Albert Füracker
- Herr Dr. Manfred Gößl
- Herr Christian Horak
- Frau Isabell Kaiser (ab 01.01.2023)
- Herr Christian Lepp
- Herr Franz Xaver Peteranderl
- Herr Georg Moller (bis 31.12.2022)
- Herr Thorsten Nickel (ab 01.01.2023)
- Herr Frank Pastior (bis 31.12.2022)
- Frau Julia Post
- Herr Sebastian Schall
- Herr Rolf Tischer
- Herr Christian Vorländer
- Frau Dr. Ulrike Wolf

Gesellschafterversammlung

Mitglied

- Herr Albert Füracker
- Herr Dr. Manfred Gößl
- Herr Dieter Reiter
- Herr Franz Xaver Peteranderl

Allgemeine Bemerkungen zu den Daten

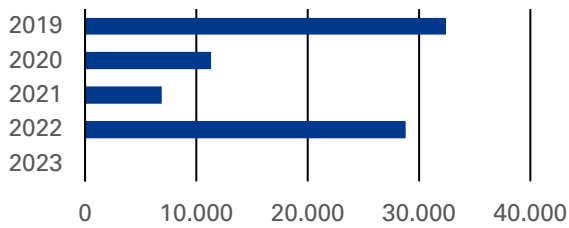
Die Gesellschaft hat der Veröffentlichung der Planzahlen nicht zugestimmt.

Beschäftigte

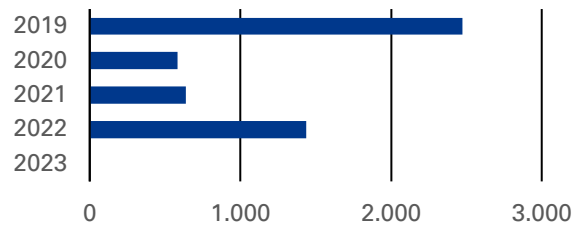
| | 2019 | 2020 | 2021 | 2022 | 2023 |
|--|---------------|---------------|---------------|---------------|------|
| Durchschnittliches Vollzeitäquivalent | 786,00 | 749,00 | 644,00 | 563,00 | |
| davon weiblich (in %) | 60,43 | 59,68 | 60,25 | 61,10 | |
| davon männlich (in %) | 39,57 | 40,32 | 39,75 | 38,90 | |
| davon nicht differenziert (in %) | 0,00 | 0,00 | 0,00 | 0,00 | |
| davon schwerbehindert (in %) | 3,14 | 4,13 | 4,66 | 4,44 | |

Leistungsdaten

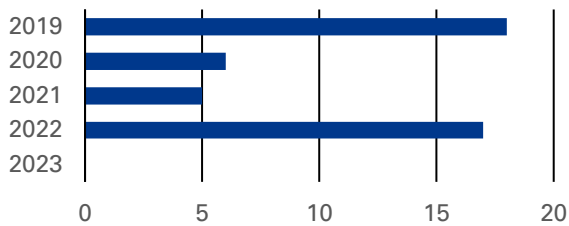
Aussteller



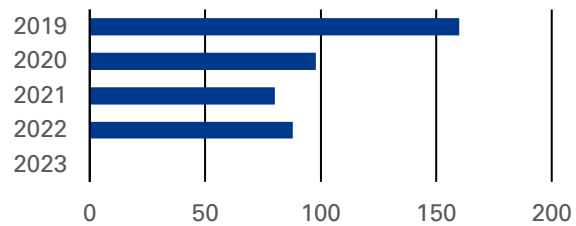
Besucher (in Tsd.)



Eigene Messen/Ausstellungen



Gastveranstaltungen

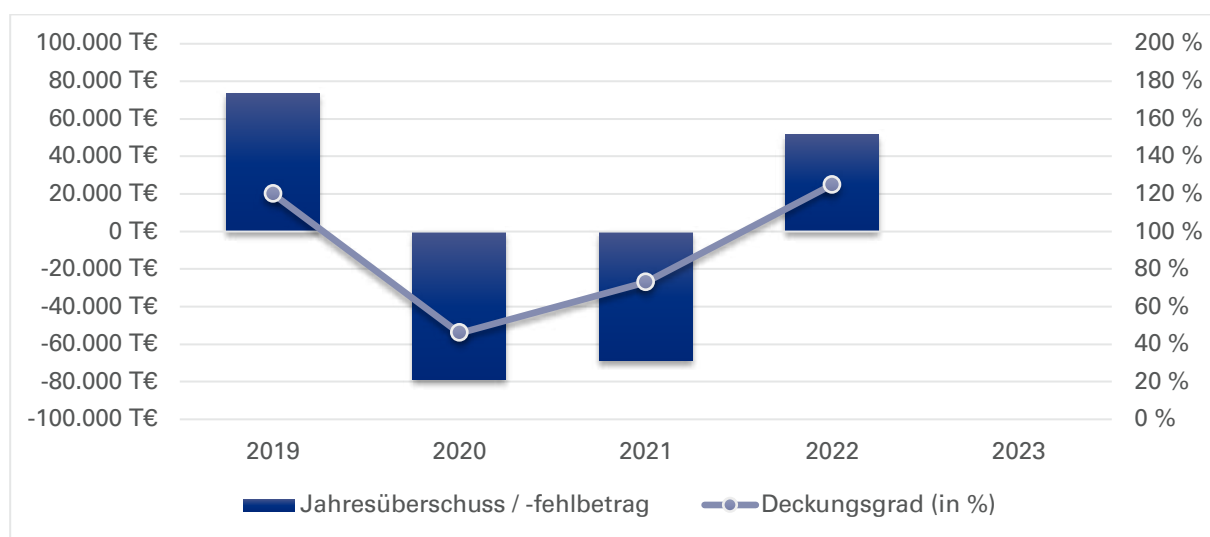


| | 2019 | 2020 | 2021 | 2022 | 2023 |
|-----------------------------|--------|--------|-------|--------|------|
| Aussteller | 32.432 | 11.333 | 6.884 | 28.783 | |
| Besucher (in Tsd.) | 2.475 | 582 | 636 | 1.437 | |
| Eigene Messen/Ausstellungen | 18 | 6 | 5 | 17 | |
| Gastveranstaltungen | 160 | 98 | 80 | 88 | |

Bilanzdaten

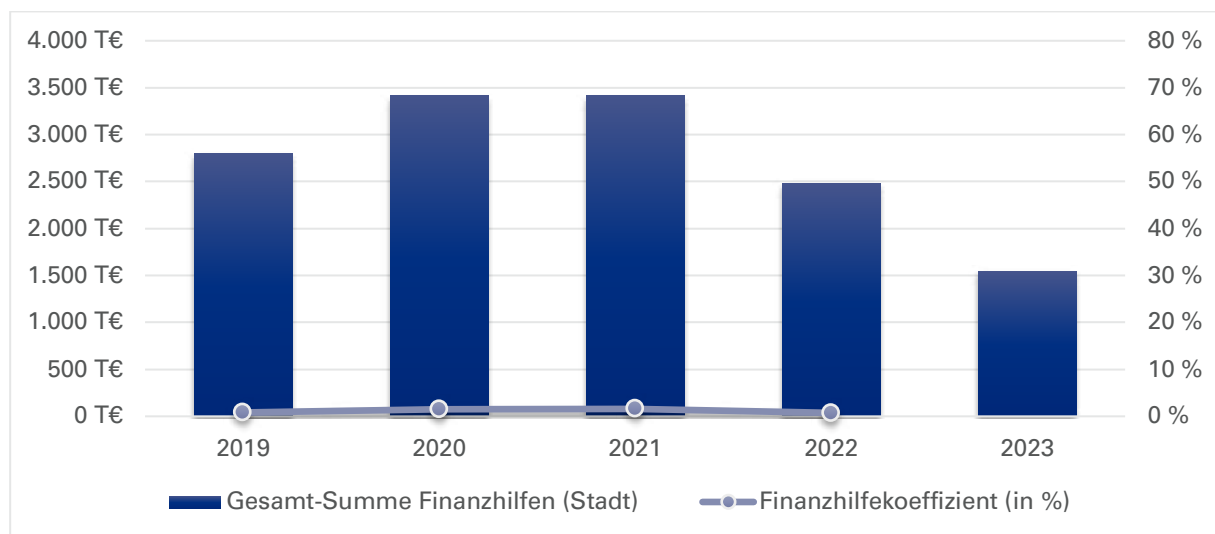
| in Tsd. € | 2019 | 2020 | 2021 | 2022 | 2023 |
|--|------------------|----------------|----------------|------------------|------|
| AKTIVA | | | | | |
| Anlagevermögen | 970.544 | 928.611 | 892.795 | 848.252 | |
| Umlaufvermögen | 46.478 | 38.391 | 57.126 | 209.977 | |
| Sonstige Aktiva | 1.915 | 1.592 | 2.236 | 1.852 | |
| Summe Aktiva | 1.018.937 | 968.594 | 952.156 | 1.060.081 | |
| PASSIVA | | | | | |
| Eigenkapital | 277.776 | 199.240 | 210.743 | 262.612 | |
| Gezeichnetes Kapital | 248.657 | 248.657 | 248.657 | 248.657 | |
| Rücklagen | 98.400 | 98.400 | 178.400 | 178.400 | |
| Sonstige EK Posten | 0 | 0 | 0 | 0 | |
| Gewinn und Verlustvortrag | -143.199 | -69.281 | -147.817 | -216.314 | |
| Jahresergebnis | 73.918 | -78.536 | -68.497 | 51.870 | |
| Rückstellungen | 59.559 | 59.301 | 48.981 | 69.730 | |
| Verbindlichkeiten | 681.602 | 710.053 | 692.432 | 727.738 | |
| Verbindlichkeiten ggü. Gesellschaftern | 0 | 0 | 0 | 0 | |
| Andere Verbindlichkeiten | 681.602 | 710.053 | 692.432 | 727.738 | |
| Sonstige Passiva | 0 | 0 | 0 | 0 | |
| Summe Passiva | 1.018.937 | 968.594 | 952.156 | 1.060.081 | |
| Bilanzkennzahlen | | | | | |
| Eigenkapitalquote (in %) | 27,3 | 20,6 | 22,1 | 24,8 | |
| Verschuldungsgrad (in %) | 72,7 | 79,4 | 77,9 | 75,2 | |
| Eigenkapitalverzinsung (in %) | 26,6 | -39,4 | -32,5 | 19,8 | |
| Eigenkapitalverzinsung vor Gewinnabführung / Zuschuss (in %) | 26,6 | -39,4 | -32,5 | 19,8 | |

Daten der Erfolgsrechnung



| | in Tsd. € | 2019 | 2020 | 2021 | 2022 | 2023 |
|---------------------------------------|-----------|-----------------|-----------------|-----------------|-----------------|------|
| Erlöse / Gebühren / Entgelte | | 404.372 | 93.603 | 127.176 | 413.357 | |
| Sonstige Erträge / Einnahmen | | 2.712 | 4.706 | 27.552 | 1.553 | |
| Summe Erträge / Einnahmen | | 407.084 | 98.309 | 154.728 | 414.910 | |
| Sachaufwand / -ausgaben | | -169.801 | -59.098 | -81.095 | -181.686 | |
| Personalaufwand / -ausgaben | | -63.542 | -47.911 | -45.924 | -53.508 | |
| Abschreibungen | | -45.226 | -55.927 | -45.738 | -43.195 | |
| Sonstiger Aufwand / Ausgaben | | -60.604 | -51.401 | -39.344 | -53.695 | |
| Summe Aufwand / Ausgaben | | -339.173 | -214.337 | -212.101 | -332.083 | |
| Betriebs- / Haushaltsergebnis | | 67.911 | -116.028 | -57.373 | 82.827 | |
| Finanzergebnis | | 14.558 | 41.268 | -8.685 | -21.879 | |
| Ergeb. gewöhnl. Geschäftstätigkeit | | 82.469 | -74.760 | -66.059 | 60.948 | |
| Steuern | | -8.551 | -3.776 | -2.439 | -9.078 | |
| Zwischenergebnis | | 73.918 | -78.536 | -68.497 | 51.870 | |
| Aufwendungen aus Gewinnabführung | | 0 | 0 | 0 | 0 | |
| Zuschüsse der Eigentümer | | 0 | 0 | 0 | 0 | |
| Jahresüberschuss / -fehlbetrag | | 73.918 | -78.536 | -68.497 | 51.870 | |
| Betriebskennzahlen | | | | | | |
| Deckungsgrad (in %) | | 120,0 | 45,9 | 73,0 | 124,9 | |

Finanzhilfen



| | in Tsd. € | 2019 | 2020 | 2021 | 2022 | 2023 |
|--|-----------|--------------|--------------|--------------|--------------|--------------|
| Sichtbare Finanzhilfen (Stadt) | | | | | | |
| Investitionszuschuss: erhalten | | 0 | 0 | 0 | 0 | 0 |
| Investitionszuschuss: Rückzahlung (auch aus VJ/en) | | 0 | 0 | 0 | 0 | 0 |
| Betriebszuschuss: erhalten | | 0 | 0 | 0 | 0 | 0 |
| Betriebszuschuss: Rückzahlung (auch aus VJ/en) | | 0 | 0 | 0 | 0 | 0 |
| Sonstige sichtbare Finanzhilfen | | 0 | 0 | 0 | 0 | 0 |
| Summe sichtbare Finanzhilfen (Stadt) | | 0 | 0 | 0 | 0 | 0 |
| Nicht-sichtbare Finanzhilfen (Stadt) | | | | | | |
| Verzicht auf Stammkapitalverzinsung | | 3.412 | 3.412 | 3.412 | 2.482 | 1.551 |
| Zinsverzichte aus Darlehen | | -614 | 0 | 0 | 0 | 0 |
| Sonstige nicht-sichtbare Finanzhilfen | | 0 | 0 | 0 | 0 | 0 |
| Summe nicht-sichtbare Finanzhilfen (Stadt) | | 2.798 | 3.412 | 3.412 | 2.482 | 1.551 |
| Gesamt-Summe Finanzhilfen (Stadt) | | 2.798 | 3.412 | 3.412 | 2.482 | 1.551 |
| Aufwand/Ausgaben | | -339.173 | -214.337 | -212.101 | -332.083 | |
| Finanzhilfekennzahlen | | | | | | |
| Finanzhilfekoeffizient (in %) | | 0,8 | 1,6 | 1,6 | 0,7 | |
| Nachrichtlich | | | | | | |
| Betriebszuschuss: Planansatz | | | | | | |
| Betriebszuschuss: verbraucht | | | | | | |

Kreditneuaufnahmen

| | in Tsd. € | 2019 | 2020 | 2021 | 2022 | 2023 |
|----------------|-----------|---------|---------|------|--------|------|
| Kreditaufnahme | | 355.755 | 100.000 | 0 | 50.000 | |

Arbeits- und Wirtschaftsförderung
EKO MMI Fuarcilik Ltd. Sirketi

Rechtsform:

GmbH

Gemeinnützigkeit:

Nein

Betreuungsreferat:

Referat für Arbeit und Wirtschaft

Firmensitz:

Biracilar Sokak No. 10/1
34387 Mecidiyeköy / Istanbul

Geschäftsjahresbeginn:

Januar

Kapital:

Stammkapital 15 Tsd. €

Kapitalanteil LHM:

24,95%

Stand der Firmendaten:

30.06.2023

Basis der Finanzdaten:

Jahresabschlüsse

Gegenstand und Aufgaben des Unternehmens

Veranstaltung von Messen und Kongressen in der Türkei

Gesellschafter

| | Kapitalanteil | |
|-------------------------------|---------------|---------|
| EKO Fuarcilik Limited Sirketi | 8 Tsd. € | 50,00 % |
| Messe München GmbH | 8 Tsd. € | 50,00 % |

Geschäftsführung

| | Funktion |
|------------------|---------------------|
| Herr Ilker Altun | Geschäftsführer/-in |

Die Angabe der Bezüge wird gemäß § 286 Abs. 4 HGB unterlassen.

Finanzielle Zielvorgaben, Garantieverpflichtungen

nein

Gesellschafterversammlung

Mitglied

- Herr Ilker Altun
- Herr Falk Senger

Beteiligungen

Das Unternehmen selbst hält keine Beteiligungen.

Allgemeine Bemerkungen zu den Daten

Die Gesellschaft macht keine Angaben zu den Plandaten.

Beschäftigte

| | 2019 | 2020 | 2021 | 2022 | 2023 |
|--|-------------|-------------|-------------|-------------|------|
| Durchschnittliches Vollzeitäquivalent | 0,00 | 0,00 | 0,00 | 0,00 | |
| davon weiblich (in %) | | | | | |
| davon männlich (in %) | | | | | |
| davon nicht differenziert (in %) | | | | | |
| davon schwerbehindert (in %) | | | | | |

Leistungsdaten

Es werden keine Einzelleistungen dargestellt, sondern auf Gegenstand und Aufgaben des Betriebes verwiesen.

Bilanzdaten

| | in Tsd. € | 2019 | 2020 | 2021 | 2022 | 2023 |
|--|-----------|------------|------------|------------|------------|------|
| AKTIVA | | | | | | |
| Anlagevermögen | | 0 | 0 | 0 | 0 | |
| Umlaufvermögen | | 340 | 197 | 189 | 848 | |
| Sonstige Aktiva | | 4 | 7 | 3 | 7 | |
| Summe Aktiva | | 343 | 204 | 192 | 855 | |
| PASSIVA | | | | | | |
| Eigenkapital | | 208 | 94 | 153 | 362 | |
| Gezeichnetes Kapital | | 47 | 33 | 20 | 15 | |
| Rücklagen | | 32 | 22 | 13 | 15 | |
| Sonstige EK Posten | | 0 | 0 | 0 | 0 | |
| Gewinn und Verlustvortrag | | 52 | 90 | 23 | 42 | |
| Jahresergebnis | | 76 | -50 | 97 | 291 | |
| Rückstellungen | | 0 | 0 | 21 | 3 | |
| Verbindlichkeiten | | 132 | 75 | 6 | 489 | |
| Verbindlichkeiten ggü. Gesellschaftern | | 0 | 0 | 0 | 0 | |
| Andere Verbindlichkeiten | | 132 | 75 | 6 | 489 | |
| Sonstige Passiva | | 4 | 35 | 11 | 0 | |
| Summe Passiva | | 343 | 204 | 192 | 855 | |
| Bilanzkennzahlen | | | | | | |
| Eigenkapitalquote (in %) | | 60,5 | 46,2 | 79,9 | 42,4 | |
| Verschuldungsgrad (in %) | | 39,5 | 53,8 | 20,1 | 57,6 | |
| Eigenkapitalverzinsung (in %) | | 36,8 | -53,4 | 63,1 | 80,3 | |
| Eigenkapitalverzinsung vor Gewinnabführung / Zuschuss (in %) | | 36,8 | -53,4 | 63,1 | 80,3 | |

Daten der Erfolgsrechnung

| in Tsd. € | 2019 | 2020 | 2021 | 2022 | 2023 |
|---------------------------------------|-------------|------------|-------------|-------------|------|
| Erlöse / Gebühren / Entgelte | 532 | 0 | 289 | 710 | |
| Sonstige Erträge / Einnahmen | 35 | 0 | 5 | 2 | |
| Summe Erträge / Einnahmen | 567 | 0 | 294 | 712 | |
| Sachaufwand / -ausgaben | -416 | -42 | -203 | -321 | |
| Personalaufwand / -ausgaben | -48 | -38 | -23 | 0 | |
| Abschreibungen | 0 | 0 | 0 | 0 | |
| Sonstiger Aufwand / Ausgaben | 0 | 0 | -9 | -99 | |
| Summe Aufwand / Ausgaben | -464 | -80 | -235 | -420 | |
| Betriebs- / Haushaltsergebnis | 103 | -80 | 59 | 292 | |
| Finanzergebnis | 0 | 23 | 65 | 87 | |
| Ergeb. gewöhnl. Geschäftstätigkeit | 103 | -57 | 124 | 379 | |
| Steuern | -26 | 7 | -27 | -88 | |
| Zwischenergebnis | 76 | -50 | 97 | 291 | |
| Aufwendungen aus Gewinnabführung | 0 | 0 | 0 | 0 | |
| Zuschüsse der Eigentümer | 0 | 0 | 0 | 0 | |
| Jahresüberschuss / -fehlbetrag | 76 | -50 | 97 | 291 | |
| Betriebskennzahlen | | | | | |
| Deckungsgrad (in %) | 122,2 | 0,2 | 125,0 | 169,6 | |

Finanzhilfen

Dieser Betrieb erhält von der Landeshauptstadt München keine Finanzhilfen.

Kreditneuaufnahmen

keine Angaben

Arbeits- und Wirtschaftsförderung

GEC German Exposition Corporation International GmbH

Gegenstand und Aufgaben des Unternehmens

Gegenstand und Aufgabe des Betriebes ist die Organisation von Messen im Ausland, die Beteiligung an in- und ausländischen Unternehmen im Bereich des Messewesens und eine Beteiligung an dem Joint Venture-Unternehmen „Shanghai New International Expo Centre“ in Shanghai. Der öffentliche Zweck ergibt sich durch Unterstützung der Messe München GmbH bei der Absicherung von Eigenveranstaltungen und Hilfestellung für deutsche Unternehmen an der Marktteilnahme im Ausland.

Gesellschafter

| | Kapitalanteil | |
|-----------------------|---------------|---------|
| Deutsche Messe AG | 50 Tsd. € | 33,33 % |
| Messe Düsseldorf GmbH | 50 Tsd. € | 33,33 % |
| Messe München GmbH | 50 Tsd. € | 33,33 % |

Geschäftsführung

| | Funktion |
|--------------------------|---------------------|
| Herr Wolfram Feuerhake | Geschäftsführer/-in |
| Herr Stefan Rummel | Geschäftsführer/-in |
| Herr Dr. Clemens Schütte | Geschäftsführer/-in |

Die Angabe der Bezüge wird gemäß § 286 Abs. 4 HGB unterlassen.

Finanzielle Zielvorgaben, Garantieverpflichtungen

keine

Gesellschaftsversammlung

vgl. Pos. Gesellschafter

Beteiligungen

| | Kapitalanteil | |
|---|---------------|---------|
| Shanghai New International Expo Centre Co. Ltd. (SNIEC) | 64.661 Tsd. € | 50,00 % |

Allgemeine Bemerkungen zu den Daten

Die Gesellschaft macht keine Angaben zu den Plandaten.

Rechtsform:

GmbH

Gemeinnützigkeit:

Nein

Betreuungsreferat:

Referat für Arbeit und Wirtschaft

Firmensitz:

Kastanienallee 71
12623 Berlin

Geschäftsjahresbeginn:

Januar

Kapital:

Stammkapital 150 Tsd. €

Kapitalanteil LHM:

16,63%

Stand der Firmendaten:

30.06.2023

Basis der Finanzdaten:

Jahresabschlüsse

Beschäftigte

| | 2019 | 2020 | 2021 | 2022 | 2023 |
|--|-------------|-------------|-------------|-------------|------|
| Durchschnittliches Vollzeitäquivalent | 1,00 | 1,00 | 1,00 | 1,00 | |
| davon weiblich (in %) | | | | | |
| davon männlich (in %) | | | 100,00 | | |
| davon nicht differenziert (in %) | 100,00 | 100,00 | | 100,00 | |
| davon schwerbehindert (in %) | | | | | |

Leistungsdaten

Es werden keine Einzelleistungen dargestellt, sondern auf Gegenstand und Aufgaben des Betriebes verwiesen.

Bilanzdaten

| | in Tsd. € | 2019 | 2020 | 2021 | 2022 | 2023 |
|--|-----------|---------------|---------------|---------------|---------------|------|
| AKTIVA | | | | | | |
| Anlagevermögen | | 44.800 | 44.800 | 44.800 | 44.800 | |
| Umlaufvermögen | | 8.383 | 759 | 3.315 | 2.981 | |
| Sonstige Aktiva | | 0 | 0 | 0 | 0 | |
| Summe Aktiva | | 53.182 | 45.559 | 48.114 | 47.781 | |
| PASSIVA | | | | | | |
| Eigenkapital | | 53.054 | 45.467 | 47.804 | 47.572 | |
| Gezeichnetes Kapital | | 150 | 150 | -2.389 | 150 | |
| Rücklagen | | 35.856 | 35.856 | 35.856 | 35.856 | |
| Sonstige EK Posten | | 0 | 0 | 0 | 0 | |
| Gewinn und Verlustvortrag | | -8.877 | -7.852 | | | |
| Jahresergebnis | | 25.925 | 17.312 | 14.337 | | |
| Bilanzergebnis | | | | | 11.567 | |
| darin Gewinn / Verlustvortrag | | | | | 11.798 | |
| Rückstellungen | | 123 | 93 | 288 | 86 | |
| Verbindlichkeiten | | 5 | 0 | 22 | 123 | |
| Verbindlichkeiten ggü. Gesellschaftern | | 0 | 0 | 0 | 0 | |
| Andere Verbindlichkeiten | | 5 | 0 | 22 | 123 | |
| Sonstige Passiva | | 0 | 0 | 0 | 0 | |
| Summe Passiva | | 53.182 | 45.559 | 48.114 | 47.781 | |
| Bilanzkennzahlen | | | | | | |
| Eigenkapitalquote (in %) | | 99,8 | 99,8 | 99,4 | 99,6 | |
| Verschuldungsgrad (in %) | | 0,2 | 0,2 | 0,6 | 0,4 | |
| Eigenkapitalverzinsung (in %) | | 48,9 | 38,1 | 30,0 | -0,5 | |
| Eigenkapitalverzinsung vor Gewinnabführung / Zuschuss (in %) | | 48,9 | 38,1 | 30,0 | -0,5 | |

Daten der Erfolgsrechnung

| in Tsd. € | 2019 | 2020 | 2021 | 2022 | 2023 |
|---------------------------------------|---------------|---------------|---------------|-------------|------|
| Erlöse / Gebühren / Entgelte | 33 | 33 | 33 | 33 | |
| Sonstige Erträge / Einnahmen | 0 | 11 | 270 | 13 | |
| Summe Erträge / Einnahmen | 33 | 44 | 303 | 46 | |
| Sachaufwand / -ausgaben | 0 | 0 | 0 | 0 | |
| Personalaufwand / -ausgaben | -132 | -132 | -132 | -132 | |
| Abschreibungen | 0 | 0 | 0 | 0 | |
| Sonstiger Aufwand / Ausgaben | -135 | -99 | -120 | -146 | |
| Summe Aufwand / Ausgaben | -267 | -231 | -252 | -278 | |
| Betriebs- / Haushaltsergebnis | -234 | -187 | 50 | -231 | |
| Finanzergebnis | 27.554 | 18.421 | 15.252 | 0 | |
| Ergeb. gewöhnl. Geschäftstätigkeit | 27.320 | 18.234 | 15.302 | -231 | |
| Steuern | -1.395 | -922 | -965 | 0 | |
| Zwischenergebnis | 25.925 | 17.312 | 14.337 | -231 | |
| Aufwendungen aus Gewinnabführung | 0 | 0 | 0 | 0 | |
| Zuschüsse der Eigentümer | 0 | 0 | 0 | 0 | |
| Jahresüberschuss / -fehlbetrag | 25.925 | 17.312 | 14.337 | -231 | |
| Betriebskennzahlen | | | | | |
| Deckungsgrad (in %) | 12,5 | 19,0 | 119,9 | 16,7 | |

Finanzhilfen

Dieser Betrieb erhält von der Landeshauptstadt München keine Finanzhilfen.

Kreditneuaufnahmen

keine Angaben

Arbeits- und Wirtschaftsförderung

Shanghai New International Expo Centre Co. Ltd. (SNIEC)

Rechtsform:

Ltd.

Gemeinnützigkeit:

Nein

Betreuungsreferat:

Referat für Arbeit und Wirtschaft

Firmensitz:

2345 Longyang Road, Pudong New
Area

201204 Shanghai

Geschäftsjahresbeginn:

Januar

Kapital:

Stammkapital 129.315 Tsd. €

Kapitalanteil LHM:

8,32%

Stand der Firmendaten:

30.06.2023

Basis der Finanzdaten:

Jahresabschlüsse

Gegenstand und Aufgaben des Unternehmens

Bau und Betrieb eines Messegeländes in Shanghai (VRC). Der öffentliche Zweck ergibt sich durch Unterstützung der Messe München GmbH bei der Absicherung der Eigenveranstaltungen und Hilfestellung für deutsche Unternehmen an der Marktteilnahme Chinas.

Gesellschafter

| | Kapitalanteil | |
|--|---------------|---------|
| GEC German Exposition Corporation International GmbH | 64.661 Tsd. € | 50,00 % |
| Shanghai Lujiazui Exhibition Development Co., Ltd. | 64.654 Tsd. € | 50,00 % |

Geschäftsführung

| | Funktion |
|---------------------|--------------|
| Herr Michael Kruppe | Direktor/-in |
| Herr Yao ZHANG | Direktor/-in |

Die Angabe der Bezüge wird gemäß § 286 Abs. 4 HGB unterlassen.

Finanzielle Zielvorgaben, Garantieverpflichtungen

keine

Board of Directors

Vorsitzende(r)

- Herr Hongtu CAI (ab 23.11.2022)
- Herr Erjin XU (bis 22.11.2022)

stellvertretende(r) Vorsitzende(r)

- Herr Wolfram Feuerhake (ab 01.01.2023)
- Herr Dr. Clemens Schütte (bis 30.12.2022)

Direktor/-in

- Herr Wolfram Feuerhake (bis 30.12.2022)
- Herr Rong GUO (bis 22.11.2022)
- Herr Wei JIA (ab 23.11.2022)
- Herr Stefan Rummel
- Herr Dr. Clemens Schütte (ab 01.01.2023)
- Herr Hui WANG

Beteiligungen

Das Unternehmen selbst hält keine Beteiligungen.

Allgemeine Bemerkungen zu den Daten

Die Gesellschaft macht keine Angaben zu den Plandaten.

Beschäftigte

| | 2019 | 2020 | 2021 | 2022 | 2023 |
|--|---------------|---------------|---------------|---------------|------|
| Durchschnittliches Vollzeitäquivalent | 159,00 | 152,00 | 151,75 | 146,00 | |
| davon weiblich (in %) | | | | | |
| davon männlich (in %) | | | | | |
| davon nicht differenziert (in %) | 100,00 | 100,00 | 100,00 | 100,00 | |
| davon schwerbehindert (in %) | | | | | |

Leistungsdaten

Es werden keine Einzelleistungen dargestellt, sondern auf Gegenstand und Aufgaben des Betriebes verwiesen.

Bilanzdaten

| | in Tsd. € | 2019 | 2020 | 2021 | 2022 | 2023 |
|--|-----------|----------------|----------------|----------------|----------------|------|
| AKTIVA | | | | | | |
| Anlagevermögen | | 262.073 | 233.182 | 238.153 | 214.115 | |
| Umlaufvermögen | | 72.896 | 45.009 | 41.586 | 41.787 | |
| Sonstige Aktiva | | 0 | 0 | 0 | 0 | |
| Summe Aktiva | | 334.969 | 278.191 | 279.740 | 255.903 | |
| PASSIVA | | | | | | |
| Eigenkapital | | 252.825 | 225.689 | 239.862 | 219.196 | |
| Gezeichnetes Kapital | | 123.653 | 119.254 | 132.930 | 129.296 | |
| Rücklagen | | 129.171 | 106.435 | 106.932 | 103.696 | |
| Sonstige EK Posten | | 0 | 0 | 0 | 0 | |
| Gewinn und Verlustvortrag | | -58.456 | -19.117 | -21.415 | 0 | |
| Jahresergebnis | | 58.456 | 19.117 | 21.415 | -13.796 | |
| Rückstellungen | | 0 | 0 | 0 | 0 | |
| Verbindlichkeiten | | 82.145 | 52.502 | 39.878 | 36.707 | |
| Verbindlichkeiten ggü. Gesellschaftern | | 0 | 0 | 0 | 0 | |
| Andere Verbindlichkeiten | | 82.145 | 52.502 | 39.878 | 36.707 | |
| Sonstige Passiva | | 0 | 0 | 0 | 0 | |
| Summe Passiva | | 334.969 | 278.191 | 279.740 | 255.903 | |
| Bilanzkennzahlen | | | | | | |
| Eigenkapitalquote (in %) | | 75,5 | 81,1 | 85,7 | 85,7 | |
| Verschuldungsgrad (in %) | | 24,5 | 18,9 | 14,3 | 14,3 | |
| Eigenkapitalverzinsung (in %) | | 23,1 | 8,4 | 8,9 | -6,3 | |
| Eigenkapitalverzinsung vor Gewinnabführung / Zuschuss (in %) | | 23,1 | 8,4 | 8,9 | -6,3 | |

Daten der Erfolgsrechnung

| in Tsd. € | 2019 | 2020 | 2021 | 2022 | 2023 |
|---------------------------------------|----------------|----------------|----------------|----------------|------|
| Erlöse / Gebühren / Entgelte | 150.919 | 81.185 | 90.617 | 626 | |
| Sonstige Erträge / Einnahmen | 2.585 | 3.770 | 1.999 | 23.583 | |
| Summe Erträge / Einnahmen | 153.504 | 84.955 | 92.615 | 24.209 | |
| Sachaufwand / -ausgaben | -68.310 | -53.902 | -22.018 | -8.464 | |
| Personalaufwand / -ausgaben | 0 | 0 | -9.206 | -7.134 | |
| Abschreibungen | 0 | 0 | -21.807 | -17.582 | |
| Sonstiger Aufwand / Ausgaben | -2 | -10 | -4.903 | -2.299 | |
| Summe Aufwand / Ausgaben | -68.312 | -53.913 | -57.934 | -35.479 | |
| Betriebs- / Haushaltsergebnis | 85.192 | 31.043 | 34.682 | -11.270 | |
| Finanzergebnis | -948 | -222 | 0 | 0 | |
| Ergeb. gewöhnl. Geschäftstätigkeit | 84.244 | 30.821 | 34.682 | -11.270 | |
| Steuern | -25.788 | -11.765 | -13.267 | -2.526 | |
| Zwischenergebnis | 58.456 | 19.056 | 21.415 | -13.796 | |
| Aufwendungen aus Gewinnabführung | 0 | 0 | 0 | 0 | |
| Zuschüsse der Eigentümer | 0 | 0 | 0 | 0 | |
| Jahresüberschuss / -fehlbetrag | 58.456 | 19.056 | 21.415 | -13.796 | |
| Betriebskennzahlen | | | | | |
| Deckungsgrad (in %) | 224,7 | 157,6 | 159,9 | 68,2 | |

Finanzhilfen

Dieser Betrieb erhält von der Landeshauptstadt München keine Finanzhilfen.

Kreditneuaufnahmen

keine Angaben

Meplan GmbH

Gegenstand und Aufgaben des Unternehmens

Gegenstand des Unternehmens ist der Betrieb eines Messeserviceunternehmens auf dem Gebiet des Messebaus. Aufgaben des Unternehmens ist insbesondere die Entwicklung von Konzepten, die Planung, die Organisation, Koordination und der Vertrieb von Standbauleistungen im In- und Ausland und die entsprechende Betreuung von Kunden*innen.

Gesellschafter

| | Kapitalanteil | |
|--|---------------|---------|
| Messe München GmbH | 43 Tsd. € | 85,00 % |
| GHM - Gesellschaft für Handwerksmessen | 8 Tsd. € | 15,00 % |

Geschäftsführung

| | Funktion |
|----------------------|---------------------|
| Herr Sven Bonifer | Geschäftsführer/-in |
| Herr Siegbert Hieber | Geschäftsführer/-in |

Die Angabe der Bezüge wird gemäß § 286 Abs. 4 HGB unterlassen.

Finanzielle Zielvorgaben, Garantieverpflichtungen

keine

Gesellschafterversammlung

Vorsitzende(r)

- Herr Dr. Reinhard Pfeiffer (ab 23.11.2022)

Mitglied

- Herr Dieter Dohr
- Herr Klaus Plaschka
- Herr Falk Senger

Beteiligungen

Das Unternehmen selbst hält keine Beteiligungen.

Allgemeine Bemerkungen zu den Daten

Die Gesellschaft macht keine Angaben zu den Plandaten.

Rechtsform:

GmbH

Gemeinnützigkeit:

Nein

Betreuungsreferat:

Referat für Arbeit und Wirtschaft

Firmensitz:

Am Messesee 2
81829 München

Geschäftsjahresbeginn:

Januar

Kapital:

Stammkapital 51 Tsd. €

Kapitalanteil LHM:

42,41%

Stand der Firmendaten:

30.06.2023

Basis der Finanzdaten:

Jahresabschlüsse

Beschäftigte

| | 2019 | 2020 | 2021 | 2022 | 2023 |
|--|--------------|--------------|--------------|--------------|------|
| Durchschnittliches Vollzeitäquivalent | 92,00 | 89,75 | 71,00 | 77,00 | |
| davon weiblich (in %) | 68,48 | 67,69 | 69,01 | 66,23 | |
| davon männlich (in %) | 31,52 | 32,31 | 30,99 | 33,77 | |
| davon nicht differenziert (in %) | | | | | |
| davon schwerbehindert (in %) | | | | | |

Leistungsdaten

Es werden keine Einzelleistungen dargestellt, sondern auf Gegenstand und Aufgaben des Betriebes verwiesen.

Bilanzdaten

| in Tsd. € | 2019 | 2020 | 2021 | 2022 | 2023 |
|--|--------------|--------------|--------------|--------------|------|
| AKTIVA | | | | | |
| Anlagevermögen | 1.663 | 1.187 | 1.153 | 979 | |
| Umlaufvermögen | 2.879 | 2.533 | 659 | 3.075 | |
| Sonstige Aktiva | 83 | 57 | 2.100 | 48 | |
| Summe Aktiva | 4.625 | 3.777 | 3.912 | 4.101 | |
| PASSIVA | | | | | |
| Eigenkapital | 119 | 119 | 0 | 872 | |
| Gezeichnetes Kapital | 51 | 51 | 51 | 51 | |
| Rücklagen | 0 | 0 | 0 | 0 | |
| Sonstige EK Posten | 0 | 0 | 2.063 | 0 | |
| Gewinn und Verlustvortrag | 68 | 68 | 68 | -2.114 | |
| Jahresergebnis | 0 | 0 | -2.182 | 2.935 | |
| Rückstellungen | 1.622 | 1.007 | 898 | 2.274 | |
| Verbindlichkeiten | 2.884 | 2.651 | 3.014 | 955 | |
| Verbindlichkeiten ggü. Gesellschaftern | 2.032 | 2.190 | 2.329 | 0 | |
| Andere Verbindlichkeiten | 853 | 461 | 685 | 955 | |
| Sonstige Passiva | 0 | 0 | 0 | 0 | |
| Summe Passiva | 4.625 | 3.777 | 3.912 | 4.101 | |
| Bilanzkennzahlen | | | | | |
| Eigenkapitalquote (in %) | 2,6 | 3,2 | 0,0 | 21,3 | |
| Verschuldungsgrad (in %) | 97,4 | 96,8 | 100,0 | 78,7 | |
| Eigenkapitalverzinsung (in %) | 0,0 | 0,0 | | 336,6 | |
| Eigenkapitalverzinsung vor Gewinnabführung / Zuschuss (in %) | 1.686,3 | -2.648,3 | | 336,6 | |

Daten der Erfolgsrechnung

| in Tsd. € | 2019 | 2020 | 2021 | 2022 | 2023 |
|---------------------------------------|----------------|----------------|----------------|----------------|------|
| Erlöse / Gebühren / Entgelte | 38.964 | 9.980 | 10.045 | 34.526 | |
| Sonstige Erträge / Einnahmen | 186 | 277 | 376 | 169 | |
| Summe Erträge / Einnahmen | 39.150 | 10.257 | 10.421 | 34.694 | |
| Sachaufwand / -ausgaben | -27.612 | -6.326 | -5.923 | -22.278 | |
| Personalaufwand / -ausgaben | -6.375 | -3.949 | -4.152 | -6.550 | |
| Abschreibungen | -636 | -659 | -669 | -557 | |
| Sonstiger Aufwand / Ausgaben | -2.424 | -2.443 | -1.793 | -1.945 | |
| Summe Aufwand / Ausgaben | -37.047 | -13.376 | -12.536 | -31.331 | |
| Betriebs- / Haushaltsergebnis | 2.103 | -3.119 | -2.116 | 3.363 | |
| Finanzergebnis | -8 | -29 | -53 | -36 | |
| Ergeb. gewönl. Geschäftstätigkeit | 2.095 | -3.148 | -2.169 | 3.327 | |
| Steuern | -86 | -7 | -14 | -392 | |
| Zwischenergebnis | 2.009 | -3.155 | -2.182 | 2.935 | |
| Aufwendungen aus Gewinnabführung | -2.009 | 0 | 0 | 0 | |
| Zuschüsse der Eigentümer | 0 | 3.155 | 0 | 0 | |
| Jahresüberschuss / -fehlbetrag | 0 | 0 | -2.182 | 2.935 | |
| Betriebskennzahlen | | | | | |
| Deckungsgrad (in %) | 105,7 | 76,7 | 83,1 | 110,7 | |

Finanzhilfen

Dieser Betrieb erhält von der Landeshauptstadt München keine Finanzhilfen.

Kreditneuaufnahmen

keine Angaben

Arbeits- und Wirtschaftsförderung

Messe Muenchen do Brasil Feiras Ltda.

Rechtsform:

GmbH

Gemeinnützigkeit:

Nein

Betreuungsreferat:

Referat für Arbeit und Wirtschaft

Firmensitz:

Av. Francisco Matarazzo, 1752 –
Conj. 1207-1210
Cep.05001-100 Água Branca – São
Paulo

Geschäftsjahresbeginn:

Januar

Kapital:

Stammkapital 4.718 Tsd. €

Kapitalanteil LHM:

49,90%

Stand der Firmendaten:

30.06.2023

Basis der Finanzdaten:

Jahresabschlüsse

Gegenstand und Aufgaben des Unternehmens

- a) Erbringung von Dienstleistungen im Zusammenhang mit der Organisation von Messen, Kongressen, Ausstellungen und Kongressen;
b) Management und administrative Unterstützung bei der Organisation von Messen, Kongressen, Ausstellungen und Kongressen; und
c) Bereitstellung von Beratungs- und Geschäftsführungsdienstleistungen im Zusammenhang mit dem Verlagswesen und der Organisation von Messen, Kongressen, Ausstellungen und Kongressen

Gesellschafter

| | Kapitalanteil | |
|--------------------|---------------|----------|
| Messe München GmbH | 4.718 Tsd. € | 100,00 % |

Geschäftsführung

| | Funktion |
|-------------------|--------------|
| Herr Rolf Pickert | Direktor/-in |

Die Angabe der Bezüge wird gemäß § 286 Abs. 4 HGB unterlassen.

Finanzielle Zielvorgaben, Garantieverpflichtungen

Keine

Gesellschafterversammlung

Vorsitzende(r)

- Herr Stefan Rummel

Mitglied

- Herr Falk Senger

Beteiligungen

Das Unternehmen selbst hält keine Beteiligungen.

Allgemeine Bemerkungen zu den Daten

Die Gesellschaft macht keine Angaben zu den Plandaten.

Beschäftigte

| | 2019 | 2020 | 2021 | 2022 | 2023 |
|--|--------------|--------------|-------------|-------------|------|
| Durchschnittliches Vollzeitäquivalent | 11,00 | 10,25 | 8,00 | 7,00 | |
| davon weiblich (in %) | 330,55 | 39,02 | 50,00 | 42,86 | |
| davon männlich (in %) | 578,55 | 60,98 | 50,00 | 57,14 | |
| davon nicht differenziert (in %) | | | | | |
| davon schwerbehindert (in %) | | | | | |

Leistungsdaten

Es werden keine Einzelleistungen dargestellt, sondern auf Gegenstand und Aufgaben des Betriebes verwiesen.

Bilanzdaten

| | in Tsd. € | 2019 | 2020 | 2021 | 2022 | 2023 |
|--|-----------|--------------|--------------|--------------|--------------|------|
| AKTIVA | | | | | | |
| Anlagevermögen | | 5.007 | 3.692 | 3.945 | 454 | |
| Umlaufvermögen | | 658 | 369 | 701 | 915 | |
| Sonstige Aktiva | | 0 | 0 | 0 | 1.892 | |
| Summe Aktiva | | 5.665 | 4.061 | 4.647 | 3.262 | |
| PASSIVA | | | | | | |
| Eigenkapital | | 3.138 | 785 | 152 | 0 | |
| Gezeichnetes Kapital | | 4.896 | 3.390 | 3.425 | 4.718 | |
| Rücklagen | | 0 | 0 | 0 | 0 | |
| Sonstige EK Posten | | 0 | 0 | 0 | 1.197 | |
| Gewinn und Verlustvortrag | | -339 | -1.217 | -2.632 | -3.657 | |
| Jahresergebnis | | -1.419 | -1.388 | -641 | -2.258 | |
| Rückstellungen | | 0 | 0 | 0 | 70 | |
| Verbindlichkeiten | | 2.390 | 3.237 | 4.495 | 3.191 | |
| Verbindlichkeiten ggü. Gesellschaftern | | 0 | 0 | 0 | 0 | |
| Andere Verbindlichkeiten | | 2.390 | 3.237 | 4.495 | 3.191 | |
| Sonstige Passiva | | 137 | 39 | 0 | 0 | |
| Summe Passiva | | 5.665 | 4.061 | 4.647 | 3.262 | |
| Bilanzkennzahlen | | | | | | |
| Eigenkapitalquote (in %) | | 55,4 | 19,3 | 3,3 | 0,0 | |
| Verschuldungsgrad (in %) | | 44,6 | 80,7 | 96,7 | 100,0 | |
| Eigenkapitalverzinsung (in %) | | -45,2 | -176,9 | -421,6 | | |
| Eigenkapitalverzinsung vor Gewinnabführung / Zuschuss (in %) | | -45,2 | -176,9 | -421,6 | | |

Daten der Erfolgsrechnung

| in Tsd. € | 2019 | 2020 | 2021 | 2022 | 2023 |
|---------------------------------------|---------------|---------------|-------------|---------------|------|
| Erlöse / Gebühren / Entgelte | 58 | 29 | 54 | 2.648 | |
| Sonstige Erträge / Einnahmen | 0 | 0 | 0 | 875 | |
| Summe Erträge / Einnahmen | 58 | 29 | 54 | 3.523 | |
| Sachaufwand / -ausgaben | -789 | -358 | -184 | -1.639 | |
| Personalaufwand / -ausgaben | -620 | -415 | -332 | -449 | |
| Abschreibungen | 0 | 0 | -121 | -2.874 | |
| Sonstiger Aufwand / Ausgaben | 0 | 0 | -87 | -908 | |
| Summe Aufwand / Ausgaben | -1.409 | -773 | -723 | -5.869 | |
| Betriebs- / Haushaltsergebnis | -1.351 | -744 | -670 | -2.347 | |
| Finanzergebnis | -68 | -644 | 29 | 88 | |
| Ergeb. gewöhnl. Geschäftstätigkeit | -1.419 | -1.388 | -641 | -2.258 | |
| Steuern | 0 | 0 | 0 | 0 | |
| Zwischenergebnis | -1.419 | -1.388 | -641 | -2.258 | |
| Aufwendungen aus Gewinnabführung | 0 | 0 | 0 | 0 | |
| Zuschüsse der Eigentümer | 0 | 0 | 0 | 0 | |
| Jahresüberschuss / -fehlbetrag | -1.419 | -1.388 | -641 | -2.258 | |
| Betriebskennzahlen | | | | | |
| Deckungsgrad (in %) | 4,1 | 3,7 | 7,4 | 60,0 | |

Finanzhilfen

Dieser Betrieb erhält von der Landeshauptstadt München keine Finanzhilfen.

Kreditneuaufnahmen

keine Angaben

Messe Muenchen Rus LLC

Gegenstand und Aufgaben des Unternehmens

Organisation und Durchführung der Messe bauma CTT RUSSIA in Moskau, Russland zum Thema Bautechnik und Bautechnologien (bis April 2022). Die Messe München GmbH hat 2022 entschieden, ihre Geschäftstätigkeit in Russland einzustellen.

Gesellschafter

| | Kapitalanteil | |
|---------------------|---------------|---------|
| Messe München GmbH | 0 Tsd. € | 95,00 % |
| Alexey A. Striganov | 0 Tsd. € | 5,00 % |

Geschäftsführung

| | Funktion |
|------------------------|---------------------|
| Herr Sergey Alexandrov | Geschäftsführer/-in |

Die Angabe der Bezüge wird gemäß § 286 Abs. 4 HGB unterlassen.

Finanzielle Zielvorgaben, Garantieverpflichtungen

keine

Gesellschafterversammlung

Vorsitzende(r)

- Herr Stefan Rummel

Mitglied

- Herr Falk Senger
- Herr Alexey Striganov

Beteiligungen

Das Unternehmen selbst hält keine Beteiligungen.

Allgemeine Bemerkungen zu den Daten

Die Gesellschaft macht keine Angaben zu den Plandaten.

Rechtsform:

000

Gemeinnützigkeit:

Nein

Betreuungsreferat:

Referat für Arbeit und Wirtschaft

Firmensitz:

71B, Dmitrovskoe Shosse, floor 6,
room 4/6
125504 Moskau

Geschäftsjahresbeginn:

Januar

Kapital:

Stammkapital 0 Tsd. €

Kapitalanteil LHM:

47,41 %

Stand der Firmendaten:

30.06.2023

Basis der Finanzdaten:

Jahresabschlüsse

Beschäftigte

| | 2019 | 2020 | 2021 | 2022 | 2023 |
|--|--------------|--------------|--------------|-------------|------|
| Durchschnittliches Vollzeitäquivalent | 16,00 | 15,00 | 13,00 | 6,00 | |
| davon weiblich (in %) | 68,75 | 80,00 | 69,23 | 66,67 | |
| davon männlich (in %) | 31,25 | 20,00 | 30,77 | 33,33 | |
| davon nicht differenziert (in %) | | | | | |
| davon schwerbehindert (in %) | | | | | |

Leistungsdaten

Es werden keine Einzelleistungen dargestellt, sondern auf Gegenstand und Aufgaben des Betriebes verwiesen.

Bilanzdaten

| in Tsd. € | 2019 | 2020 | 2021 | 2022 | 2023 |
|--|--------------|--------------|--------------|--------------|------|
| AKTIVA | | | | | |
| Anlagevermögen | 107 | 132 | 134 | 0 | |
| Umlaufvermögen | 3.084 | 2.342 | 2.647 | 1.639 | |
| Sonstige Aktiva | 0 | 0 | 0 | 150 | |
| Summe Aktiva | 3.191 | 2.474 | 2.781 | 1.789 | |
| PASSIVA | | | | | |
| Eigenkapital | 2.594 | 1.756 | 1.784 | 1.763 | |
| Gezeichnetes Kapital | 0 | 0 | 0 | 0 | |
| Rücklagen | 1.071 | 846 | 908 | 993 | |
| Sonstige EK Posten | 0 | 0 | 0 | 0 | |
| Gewinn und Verlustvortrag | 1.299 | 1.203 | 977 | 958 | |
| Jahresergebnis | 224 | -293 | -101 | -189 | |
| Rückstellungen | 36 | 7 | 39 | 0 | |
| Verbindlichkeiten | 560 | 711 | 958 | 26 | |
| Verbindlichkeiten ggü. Gesellschaftern | 0 | 0 | 0 | 0 | |
| Andere Verbindlichkeiten | 560 | 711 | 958 | 26 | |
| Sonstige Passiva | 0 | 0 | 0 | 0 | |
| Summe Passiva | 3.191 | 2.474 | 2.781 | 1.789 | |
| Bilanzkennzahlen | | | | | |
| Eigenkapitalquote (in %) | 81,3 | 71,0 | 64,1 | 98,5 | |
| Verschuldungsgrad (in %) | 18,7 | 29,0 | 35,9 | 1,5 | |
| Eigenkapitalverzinsung (in %) | 8,6 | -16,7 | -5,7 | -10,7 | |
| Eigenkapitalverzinsung vor Gewinnabführung / Zuschuss (in %) | 8,6 | -16,7 | -5,7 | -10,7 | |

Daten der Erfolgsrechnung

| in Tsd. € | 2019 | 2020 | 2021 | 2022 | 2023 |
|---------------------------------------|---------------|-------------|---------------|-------------|------|
| Erlöse / Gebühren / Entgelte | 3.493 | 144 | 2.441 | 34 | |
| Sonstige Erträge / Einnahmen | 0 | 0 | 0 | 103 | |
| Summe Erträge / Einnahmen | 3.493 | 144 | 2.441 | 137 | |
| Sachaufwand / -ausgaben | -2.590 | -80 | -2.010 | -74 | |
| Personalaufwand / -ausgaben | -606 | -445 | -551 | -269 | |
| Abschreibungen | 0 | 0 | 0 | -10 | |
| Sonstiger Aufwand / Ausgaben | -131 | -257 | -58 | -93 | |
| Summe Aufwand / Ausgaben | -3.327 | -781 | -2.619 | -446 | |
| Betriebs- / Haushaltsergebnis | 166 | -637 | -177 | -309 | |
| Finanzergebnis | 118 | 273 | 58 | 80 | |
| Ergeb. gewöhnl. Geschäftstätigkeit | 284 | -364 | -119 | -228 | |
| Steuern | -60 | 71 | 18 | 39 | |
| Zwischenergebnis | 224 | -293 | -101 | -189 | |
| Aufwendungen aus Gewinnabführung | 0 | 0 | 0 | 0 | |
| Zuschüsse der Eigentümer | 0 | 0 | 0 | 0 | |
| Jahresüberschuss / -fehlbetrag | 224 | -293 | -101 | -189 | |
| Betriebskennzahlen | | | | | |
| Deckungsgrad (in %) | 105,0 | 18,4 | 93,2 | 30,7 | |

Finanzhilfen

Dieser Betrieb erhält von der Landeshauptstadt München keine Finanzhilfen.

Kreditneuaufnahmen

keine Angaben

Arbeits- und Wirtschaftsförderung

MMI Asia (Hong Kong) Ltd.

Rechtsform:

Ltd.

Gemeinnützigkeit:

Nein

Betreuungsreferat:

Referat für Arbeit und Wirtschaft

Firmensitz:

6-8 Harbour Road, Shui On Centre,
Room 2811
Hongkong

Geschäftsjahresbeginn:

Januar

Kapital:

Stammkapital 1 Tsd. €

Kapitalanteil LHM:

49,90%

Stand der Firmendaten:

30.06.2023

Basis der Finanzdaten:

-

Gegenstand und Aufgaben des Unternehmens

Aussteller- und Besucherwerbung, Koordination der Aktivitäten der Auslandsvertreter und Erbringung von Serviceleistungen für Aussteller und Besucher*innen in Hongkong für den Messeplatz München und die Auslandsmessen des Konzerns Messe München GmbH. Der öffentliche Zweck ergibt sich aus den oben genannten Ausführungen. Zur Zeit kein operatives Geschäft, die Gesellschaft ist ruhend gestellt.

Gesellschafter

| | Kapitalanteil | |
|--------------------|---------------|----------|
| Messe München GmbH | 1 Tsd. € | 100,00 % |

Geschäftsführung

Nicht besetzt (keine gesetzliche Notwendigkeit)

Finanzielle Zielvorgaben, Garantieverpflichtungen

keine

Board of Directors

Vorsitzende(r)

- Herr Stefan Rummel

Direktor/-in

- Herr Falk Senger

Beteiligungen

Das Unternehmen selbst hält keine Beteiligungen.

Allgemeine Bemerkungen zu den Daten

Zur Zeit kein operatives Geschäft, die Gesellschaft ist ruhend gestellt. Es liegen keine aussagekräftigen Daten vor.

Finanzhilfen

Dieser Betrieb erhält von der Landeshauptstadt München keine Finanzhilfen.

Arbeits- und Wirtschaftsförderung
MMI Asia Pte. Ltd. - Singapur

Gegenstand und Aufgaben des Unternehmens

Aussteller- und Besucherwerbung, Koordination der Aktivitäten der Auslandsvertreter und Erbringung von Serviceleistungen für Aussteller und Besucher*innen in Südostasien für den Messeplatz München und die Auslandsmessen des Konzerns Messe München GmbH. Der öffentliche Zweck ergibt sich aus den oben genannten Ausführungen.

Gesellschafter

| | Kapitalanteil | |
|--------------------|---------------|----------|
| Messe München GmbH | 35 Tsd. € | 100,00 % |

Geschäftsführung

| | Funktion |
|---------------------|---------------------|
| Herr Michael Wilton | Geschäftsführer/-in |

Die Angabe der Bezüge wird gemäß § 286 Abs. 4 HGB unterlassen.

Finanzielle Zielvorgaben, Garantieverpflichtungen

keine

Board of Directors

Vorsitzende(r)

- Herr Stefan Rummel

Direktor/-in

- Frau Xu Jia
- Herr Michael Wilton
- Herr Falk Senger
- Frau Birgitta von Dresky

Beteiligungen

| | Kapitalanteil | |
|-----------------------------------|---------------|----------|
| Messe Muenchen Shanghai Co., Ltd. | 560 Tsd. € | 100,00 % |
| Messe Muenchen India Pvt. Ltd. | 238 Tsd. € | 67,14 % |
| bC Expo India Pvt. Ltd. | 331 Tsd. € | 65,00 % |

Allgemeine Bemerkungen zu den Daten

Die Gesellschaft macht keine Angaben zu den Plandaten.

Rechtsform:

Ltd.

Gemeinnützigkeit:

Nein

Betreuungsreferat:

Referat für Arbeit und Wirtschaft

Firmensitz:

152 Beach Road, #02-07/07A Gateway East
189721 Singapur

Geschäftsjahresbeginn:

Januar

Kapital:

Stammkapital 35 Tsd. €

Kapitalanteil LHM:

49,90%

Stand der Firmendaten:

30.06.2023

Basis der Finanzdaten:

Jahresabschlüsse

Beschäftigte

| | 2019 | 2020 | 2021 | 2022 | 2023 |
|--|-------------|-------------|--------------|--------------|------|
| Durchschnittliches Vollzeitäquivalent | 7,00 | 9,00 | 12,00 | 17,00 | |
| davon weiblich (in %) | 100,00 | 66,67 | 58,33 | 64,71 | |
| davon männlich (in %) | 0,00 | 33,33 | 41,67 | 35,29 | |
| davon nicht differenziert (in %) | | | | | |
| davon schwerbehindert (in %) | | | | | |

Leistungsdaten

Es werden keine Einzelleistungen dargestellt, sondern auf Gegenstand und Aufgaben des Betriebes verwiesen.

Bilanzdaten

| in Tsd. € | 2019 | 2020 | 2021 | 2022 | 2023 |
|--|---------------|---------------|---------------|---------------|------|
| AKTIVA | | | | | |
| Anlagevermögen | 2.513 | 3.609 | 3.766 | 4.213 | |
| Umlaufvermögen | 35.526 | 13.464 | 29.029 | 28.640 | |
| Sonstige Aktiva | 0 | 0 | 0 | 211 | |
| Summe Aktiva | 38.039 | 17.072 | 32.795 | 33.065 | |
| PASSIVA | | | | | |
| Eigenkapital | 37.072 | 14.668 | 32.474 | 32.265 | |
| Gezeichnetes Kapital | 33 | 31 | 33 | 35 | |
| Rücklagen | 37.039 | 14.637 | 32.441 | 0 | |
| Sonstige EK Posten | 0 | 0 | 0 | 0 | |
| Gewinn und Verlustvortrag | -23.910 | -28.671 | -16.905 | 34.593 | |
| Jahresergebnis | 23.910 | 28.671 | 16.905 | -2.363 | |
| Rückstellungen | 0 | 0 | 0 | 170 | |
| Verbindlichkeiten | 924 | 2.405 | 321 | 630 | |
| Verbindlichkeiten ggü. Gesellschaftern | 0 | 0 | 0 | 0 | |
| Andere Verbindlichkeiten | 924 | 2.405 | 321 | 630 | |
| Sonstige Passiva | 42 | 0 | 0 | 0 | |
| Summe Passiva | 38.039 | 17.072 | 32.795 | 33.065 | |
| Bilanzkennzahlen | | | | | |
| Eigenkapitalquote (in %) | 97,5 | 85,9 | 99,0 | 97,6 | |
| Verschuldungsgrad (in %) | 2,5 | 14,1 | 1,0 | 2,4 | |
| Eigenkapitalverzinsung (in %) | 64,5 | 195,5 | 52,1 | -7,3 | |
| Eigenkapitalverzinsung vor Gewinnabführung / Zuschuss (in %) | 64,5 | 195,5 | 52,4 | -7,3 | |

Daten der Erfolgsrechnung

| in Tsd. € | 2019 | 2020 | 2021 | 2022 | 2023 |
|---------------------------------------|---------------|---------------|---------------|---------------|------|
| Erlöse / Gebühren / Entgelte | 1.202 | 6.523 | 513 | 922 | |
| Sonstige Erträge / Einnahmen | 0 | 0 | 172 | 433 | |
| Summe Erträge / Einnahmen | 1.202 | 6.523 | 686 | 1.355 | |
| Sachaufwand / -ausgaben | -994 | -5.652 | -1.782 | -916 | |
| Personalaufwand / -ausgaben | -432 | -530 | -955 | -1.298 | |
| Abschreibungen | -5 | -14 | -201 | -1.007 | |
| Sonstiger Aufwand / Ausgaben | -377 | -1.005 | -187 | -492 | |
| Summe Aufwand / Ausgaben | -1.808 | -7.200 | -3.126 | -3.713 | |
| Betriebs- / Haushaltsergebnis | -606 | -678 | -2.440 | -2.358 | |
| Finanzergebnis | 25.775 | 30.854 | 20.389 | -1 | |
| Ergeb. gewöhnl. Geschäftstätigkeit | 25.169 | 30.176 | 17.949 | -2.359 | |
| Steuern | -1.259 | -1.505 | -932 | -4 | |
| Zwischenergebnis | 23.910 | 28.671 | 17.017 | -2.363 | |
| Aufwendungen aus Gewinnabführung | 0 | 0 | -112 | 0 | |
| Zuschüsse der Eigentümer | 0 | 0 | 0 | 0 | |
| Jahresüberschuss / -fehlbetrag | 23.910 | 28.671 | 16.905 | -2.363 | |
| Betriebskennzahlen | | | | | |
| Deckungsgrad (in %) | 66,5 | 90,6 | 21,9 | 36,5 | |

Finanzhilfen

Dieser Betrieb erhält von der Landeshauptstadt München keine Finanzhilfen.

Kreditneuaufnahmen

keine Angaben

Arbeits- und Wirtschaftsförderung

Messe Muenchen Shanghai Co., Ltd.

Rechtsform:

Ltd.

Gemeinnützigkeit:

Nein

Betreuungsreferat:

Referat für Arbeit und Wirtschaft

Firmensitz:

11th floor, Tower 1, LJZ Financial
Holdings Plaza 1788-1800 Century
Avenue
200122 Shanghai

Geschäftsjahresbeginn:

Januar

Kapital:

Stammkapital 560 Tsd. €

Kapitalanteil LHM:

49,90%

Stand der Firmendaten:

30.06.2023

Basis der Finanzdaten:

Jahresabschlüsse

Gegenstand und Aufgaben des Unternehmens

Erbringung veranstaltungsbezogener Serviceleistungen für Messen des Konzerns Messe München GmbH in China.

Gesellschafter

| | Kapitalanteil | |
|-------------------------------|---------------|----------|
| MMI Asia Pte. Ltd. - Singapur | 560 Tsd. € | 100,00 % |

Geschäftsführung

| | Funktion |
|---|----------------|
| Herr Evan SHA Yiwen (ab 01.12.2022) | Vorsitzende(r) |
| Frau Candace HUA Chuan (bis 29.09.2022) | Direktor/-in |
| Herr Stephen LU Wangbin | Direktor/-in |
| Frau Jia XU | Direktor/-in |

Die Angabe der Bezüge wird gemäß § 286 Abs. 4 HGB unterlassen.

Finanzielle Zielvorgaben, Garantieverpflichtungen

keine

Board of Directors

Vorsitzende(r)

- Herr Dr. Reinhard Pfeiffer (ab 01.07.2022)

stellvertretende(r) Vorsitzende(r)

- Herr Evan SHA Yiwen (ab 01.12.2022)

Direktor/-in

- Herr Stefan Rummel
- Herr Falk Senger

Beteiligungen

| | Kapitalanteil | |
|-----------------------------------|---------------|---------|
| MMU BAU Fenestration Co., Ltd. | 761 Tsd. € | 75,00 % |
| Messe Muenchen Zhongmao Co., Ltd. | 68 Tsd. € | 50,00 % |

Allgemeine Bemerkungen zu den Daten

Die Gesellschaft macht keine Angaben zu den Plandaten.

Beschäftigte

| | 2019 | 2020 | 2021 | 2022 | 2023 |
|--|---------------|---------------|---------------|---------------|------|
| Durchschnittliches Vollzeitäquivalent | 209,00 | 159,00 | 162,00 | 161,00 | |
| davon weiblich (in %) | 66,99 | 82,39 | 83,95 | 85,09 | |
| davon männlich (in %) | 15,31 | 17,61 | 16,05 | 14,91 | |
| davon nicht differenziert (in %) | | | | | |
| davon schwerbehindert (in %) | | | | | |

Leistungsdaten

Es werden keine Einzelleistungen dargestellt, sondern auf Gegenstand und Aufgaben des Betriebes verwiesen.

Bilanzdaten

| in Tsd. € | 2019 | 2020 | 2021 | 2022 | 2023 |
|--|---------------|---------------|---------------|---------------|------|
| AKTIVA | | | | | |
| Anlagevermögen | 26.210 | 25.319 | 18.015 | 10.802 | |
| Umlaufvermögen | 63.352 | 58.181 | 41.332 | 50.517 | |
| Sonstige Aktiva | 0 | 0 | 1.808 | 348 | |
| Summe Aktiva | 89.562 | 83.501 | 61.155 | 61.668 | |
| PASSIVA | | | | | |
| Eigenkapital | 27.179 | 30.951 | 30.203 | 22.839 | |
| Gezeichnetes Kapital | 535 | 516 | 575 | 560 | |
| Rücklagen | 26.644 | 30.435 | 29.628 | 280 | |
| Sonstige EK Posten | 0 | 0 | 0 | 0 | |
| Gewinn und Verlustvortrag | -8.217 | -23.444 | -2.443 | 28.538 | |
| Jahresergebnis | 8.217 | 23.444 | 2.443 | -6.538 | |
| Rückstellungen | 961 | 844 | 709 | 2.496 | |
| Verbindlichkeiten | 27.073 | 20.482 | 28.368 | 36.333 | |
| Verbindlichkeiten ggü. Gesellschaftern | 0 | 0 | 0 | 0 | |
| Andere Verbindlichkeiten | 27.073 | 20.482 | 28.368 | 36.333 | |
| Sonstige Passiva | 34.349 | 31.224 | 1.876 | 0 | |
| Summe Passiva | 89.562 | 83.501 | 61.155 | 61.668 | |
| Bilanzkennzahlen | | | | | |
| Eigenkapitalquote (in %) | 30,3 | 37,1 | 49,4 | 37,0 | |
| Verschuldungsgrad (in %) | 69,7 | 62,9 | 50,6 | 63,0 | |
| Eigenkapitalverzinsung (in %) | 30,2 | 75,7 | 8,1 | -28,6 | |
| Eigenkapitalverzinsung vor Gewinnabführung / Zuschuss (in %) | 30,2 | 75,7 | 8,1 | -28,6 | |

Daten der Erfolgsrechnung

| in Tsd. € | 2019 | 2020 | 2021 | 2022 | 2023 |
|---------------------------------------|----------------|----------------|----------------|----------------|------|
| Erlöse / Gebühren / Entgelte | 32.136 | 65.516 | 25.985 | 9.852 | |
| Sonstige Erträge / Einnahmen | 578 | 1.948 | 2 | 1.462 | |
| Summe Erträge / Einnahmen | 32.714 | 67.464 | 25.986 | 11.314 | |
| Sachaufwand / -ausgaben | -17.616 | -31.589 | -5.659 | -6.616 | |
| Personalaufwand / -ausgaben | -10.977 | -9.525 | -11.529 | -6.910 | |
| Abschreibungen | 0 | 0 | -2.302 | -2.487 | |
| Sonstiger Aufwand / Ausgaben | 0 | -18 | -7.049 | -1.711 | |
| Summe Aufwand / Ausgaben | -28.593 | -41.132 | -26.538 | -17.723 | |
| Betriebs- / Haushaltsergebnis | 4.121 | 26.332 | -552 | -6.409 | |
| Finanzergebnis | 5.399 | 4.653 | 3.070 | -103 | |
| Ergeb. gewöhl. Geschäftstätigkeit | 9.520 | 30.984 | 2.518 | -6.513 | |
| Steuern | -1.304 | -7.540 | -76 | -25 | |
| Zwischenergebnis | 8.217 | 23.444 | 2.443 | -6.538 | |
| Aufwendungen aus Gewinnabführung | 0 | 0 | 0 | 0 | |
| Zuschüsse der Eigentümer | 0 | 0 | 0 | 0 | |
| Jahresüberschuss / -fehlbetrag | 8.217 | 23.444 | 2.443 | -6.538 | |
| Betriebskennzahlen | | | | | |
| Deckungsgrad (in %) | 114,4 | 164,0 | 97,9 | 63,8 | |

Finanzhilfen

Dieser Betrieb erhält von der Landeshauptstadt München keine Finanzhilfen.

Kreditneuaufnahmen

keine Angaben

Arbeits- und Wirtschaftsförderung

bC Expo India Pvt. Ltd.

Gegenstand und Aufgaben des Unternehmens

Veranstaltung von Messen und Kongressen in Indien für Baumaschinen und Bauequipment.

Gesellschafter

| | Kapitalanteil | |
|-------------------------------|---------------|---------|
| MMI Asia Pte. Ltd. - Singapur | 331 Tsd. € | 65,00 % |
| AEM Services LLC | 178 Tsd. € | 35,00 % |

Geschäftsführung

| | Funktion |
|----------------------|--------------|
| Herr Bhupinder Singh | Direktor/-in |

Die Angabe der Bezüge wird gemäß § 286 Abs. 4 HGB unterlassen.

Finanzielle Zielvorgaben, Garantieverpflichtungen

keine

Board of Directors

Vorsitzende(r)

- Herr Stefan Rummel

Direktor/-in

- Herr Collin Davis
- Frau Megan Tanel

Beteiligungen

Das Unternehmen selbst hält keine Beteiligungen.

Allgemeine Bemerkungen zu den Daten

Die Gesellschaft macht keine Angaben zu den Plandaten.

Rechtsform:

Ltd.

Gemeinnützigkeit:

Nein

Betreuungsreferat:

Referat für Arbeit und Wirtschaft

Firmensitz:

Unit No. 762/862, Solitaire Corporate Park Building No. 7, 167, Guru Hargovindji Marg
400 093 Andheri (E), Mumbai

Geschäftsjahresbeginn:

Januar

Kapital:

Stammkapital 509 Tsd. €

Kapitalanteil LHM:

32,44 %

Stand der Firmendaten:

30.06.2023

Basis der Finanzdaten:

Jahresabschlüsse

Beschäftigte

| | 2019 | 2020 | 2021 | 2022 | 2023 |
|--|-------------|-------------|-------------|-------------|------|
| Durchschnittliches Vollzeitäquivalent | 0,50 | 0,50 | 0,00 | 0,00 | |
| davon weiblich (in %) | | | | | |
| davon männlich (in %) | | | | | |
| davon nicht differenziert (in %) | 100,00 | 100,00 | | | |
| davon schwerbehindert (in %) | | | | | |

Leistungsdaten

Es werden keine Einzelleistungen dargestellt, sondern auf Gegenstand und Aufgaben des Betriebes verwiesen.

Bilanzdaten

| | in Tsd. € | 2019 | 2020 | 2021 | 2022 | 2023 |
|--|-----------|--------------|--------------|------------|--------------|------|
| AKTIVA | | | | | | |
| Anlagevermögen | | 301 | 206 | 30 | 0 | |
| Umlaufvermögen | | 905 | 1.114 | 863 | 2.724 | |
| Sonstige Aktiva | | 0 | 0 | 0 | 0 | |
| Summe Aktiva | | 1.206 | 1.320 | 892 | 2.724 | |
| PASSIVA | | | | | | |
| Eigenkapital | | 863 | 1.103 | 785 | 701 | |
| Gezeichnetes Kapital | | 362 | 503 | 535 | 508 | |
| Rücklagen | | 501 | 599 | 637 | 595 | |
| Sonstige EK Posten | | 0 | 0 | 0 | 0 | |
| Gewinn und Verlustvortrag | | 249 | 248 | 0 | -358 | |
| Jahresergebnis | | -249 | -248 | -386 | -45 | |
| Rückstellungen | | 0 | 0 | 0 | 0 | |
| Verbindlichkeiten | | 343 | 218 | 92 | 2.023 | |
| Verbindlichkeiten ggü. Gesellschaftern | | 0 | 0 | 0 | 0 | |
| Andere Verbindlichkeiten | | 343 | 218 | 92 | 2.023 | |
| Sonstige Passiva | | 0 | 0 | 15 | 0 | |
| Summe Passiva | | 1.206 | 1.320 | 892 | 2.724 | |
| Bilanzkennzahlen | | | | | | |
| Eigenkapitalquote (in %) | | 71,6 | 83,5 | 88,0 | 25,7 | |
| Verschuldungsgrad (in %) | | 28,4 | 16,5 | 12,0 | 74,3 | |
| Eigenkapitalverzinsung (in %) | | -28,9 | -22,5 | -49,2 | -6,4 | |
| Eigenkapitalverzinsung vor Gewinnabführung / Zuschuss (in %) | | -28,9 | -22,5 | -49,2 | -6,4 | |

Daten der Erfolgsrechnung

| in Tsd. € | 2019 | 2020 | 2021 | 2022 | 2023 |
|---------------------------------------|-------------|-------------|-------------|-------------|------|
| Erlöse / Gebühren / Entgelte | 0 | 19 | 7 | 6 | |
| Sonstige Erträge / Einnahmen | 35 | 42 | 10 | 0 | |
| Summe Erträge / Einnahmen | 35 | 61 | 17 | 6 | |
| Sachaufwand / -ausgaben | 0 | -79 | -36 | 0 | |
| Personalaufwand / -ausgaben | 0 | 0 | 0 | 0 | |
| Abschreibungen | 0 | 0 | -1 | 0 | |
| Sonstiger Aufwand / Ausgaben | -238 | -242 | -162 | -203 | |
| Summe Aufwand / Ausgaben | -238 | -321 | -199 | -203 | |
| Betriebs- / Haushaltsergebnis | -203 | -259 | -182 | -198 | |
| Finanzergebnis | 3 | 0 | 0 | 4 | |
| Ergeb. gewönl. Geschäftstätigkeit | -200 | -259 | -182 | -194 | |
| Steuern | -49 | 12 | -204 | 149 | |
| Zwischenergebnis | -249 | -248 | -386 | -45 | |
| Aufwendungen aus Gewinnabführung | 0 | 0 | 0 | 0 | |
| Zuschüsse der Eigentümer | 0 | 0 | 0 | 0 | |
| Jahresüberschuss / -fehlbetrag | -249 | -248 | -386 | -45 | |
| Betriebskennzahlen | | | | | |
| Deckungsgrad (in %) | 14,8 | 19,1 | 8,4 | 2,7 | |

Finanzhilfen

Dieser Betrieb erhält von der Landeshauptstadt München keine Finanzhilfen.

Kreditneuaufnahmen

keine Angaben

Arbeits- und Wirtschaftsförderung

Messe Muenchen Zhongmao Co., Ltd.

Rechtsform:

Ltd.

Gemeinnützigkeit:

Nein

Betreuungsreferat:

Referat für Arbeit und Wirtschaft

Firmensitz:

Fenglin Road No. 388, Building A,
17thfloor
200032 Shanghai

Geschäftsjahresbeginn:

Januar

Kapital:

Stammkapital 135 Tsd. €

Kapitalanteil LHM:

24,95%

Stand der Firmendaten:

30.06.2023

Basis der Finanzdaten:

Jahresabschlüsse

Gegenstand und Aufgaben des Unternehmens

Erbringung veranstaltungsbezogener Serviceleistungen für Messen des Konzerns Messe München GmbH in China. Veranstaltung der IE expo in Shanghai, Chengdu, Shenzhen und Guangzhou.

Gesellschafter

| | Kapitalanteil | |
|--|---------------|---------|
| Messe Muenchen Shanghai Co., Ltd. | 68 Tsd. € | 50,00 % |
| Shanghai ZM International Exhibition Co., Ltd. | 68 Tsd. € | 50,00 % |

Geschäftsführung

| | Funktion |
|-----------------------|----------------|
| Herr Gang JIANG | Vorsitzende(r) |
| Frau Wendy Xuehang WU | Direktor/-in |

Die Angabe der Bezüge wird gemäß § 286 Abs. 4 HGB unterlassen.

Finanzielle Zielvorgaben, Garantieverpflichtungen

keine

Board of Directors

Vorsitzende(r)

- Herr Stefan Rummel
stellvertretende(r) Vorsitzende(r)

- Herr Gang JIANG

Direktor/-in

- Herr Falk Senger
- Herr Zeming YE
- Frau Jia XU

Beteiligungen

Das Unternehmen selbst hält keine Beteiligungen.

Allgemeine Bemerkungen zu den Daten

Die Gesellschaft macht keine Angaben zu den Plandaten.

Beschäftigte

| | 2019 | 2020 | 2021 | 2022 | 2023 |
|--|--------------|--------------|--------------|--------------|------|
| Durchschnittliches Vollzeitäquivalent | 62,00 | 54,00 | 53,00 | 46,00 | |
| davon weiblich (in %) | 58,07 | 68,52 | 67,93 | | |
| davon männlich (in %) | 29,03 | 31,48 | 32,08 | | |
| davon nicht differenziert (in %) | 12,90 | 0,00 | 0,00 | 100,00 | |
| davon schwerbehindert (in %) | | | | | |

Leistungsdaten

Es werden keine Einzelleistungen dargestellt, sondern auf Gegenstand und Aufgaben des Betriebes verwiesen.

Bilanzdaten

| in Tsd. € | 2019 | 2020 | 2021 | 2022 | 2023 |
|--|---------------|---------------|---------------|---------------|------|
| AKTIVA | | | | | |
| Anlagevermögen | 30 | 91 | 61 | 47 | |
| Umlaufvermögen | 11.175 | 11.209 | 17.700 | 10.771 | |
| Sonstige Aktiva | 0 | 0 | 0 | 0 | |
| Summe Aktiva | 11.205 | 11.300 | 17.761 | 10.818 | |
| PASSIVA | | | | | |
| Eigenkapital | 4.761 | 4.725 | 6.987 | 954 | |
| Gezeichnetes Kapital | 129 | 125 | 139 | 135 | |
| Rücklagen | 4.632 | 4.601 | 6.848 | 68 | |
| Sonstige EK Posten | 0 | 0 | 0 | 0 | |
| Gewinn und Verlustvortrag | | | -6.779 | 0 | |
| Jahresergebnis | | | 6.779 | 752 | |
| Bilanzergebnis | 0 | 0 | | | |
| Rückstellungen | 0 | 0 | 6 | 195 | |
| Verbindlichkeiten | 5.725 | 5.495 | 9.880 | 9.669 | |
| Verbindlichkeiten ggü. Gesellschaftern | 0 | 0 | 0 | 0 | |
| Andere Verbindlichkeiten | 5.725 | 5.495 | 9.880 | 9.669 | |
| Sonstige Passiva | 719 | 1.079 | 888 | 0 | |
| Summe Passiva | 11.205 | 11.300 | 17.761 | 10.818 | |
| Bilanzkennzahlen | | | | | |
| Eigenkapitalquote (in %) | 42,5 | 41,8 | 39,3 | 8,8 | |
| Verschuldungsgrad (in %) | 57,5 | 58,2 | 60,7 | 91,2 | |
| Eigenkapitalverzinsung (in %) | 95,9 | 96,0 | 97,0 | 78,8 | |
| Eigenkapitalverzinsung vor Gewinnabführung / Zuschuss (in %) | 95,9 | 96,0 | 97,0 | 78,8 | |

Daten der Erfolgsrechnung

| in Tsd. € | 2019 | 2020 | 2021 | 2022 | 2023 |
|---------------------------------------|---------------|---------------|---------------|---------------|------|
| Erlöse / Gebühren / Entgelte | 14.642 | 13.690 | 19.627 | 3.836 | |
| Sonstige Erträge / Einnahmen | 333 | 527 | 700 | 396 | |
| Summe Erträge / Einnahmen | 14.975 | 14.218 | 20.327 | 4.233 | |
| Sachaufwand / -ausgaben | -3.367 | -2.490 | -3.664 | -1.454 | |
| Personalaufwand / -ausgaben | -2.960 | -2.653 | -4.599 | -1.381 | |
| Abschreibungen | 0 | 0 | 0 | -13 | |
| Sonstiger Aufwand / Ausgaben | 0 | 0 | 0 | -713 | |
| Summe Aufwand / Ausgaben | -6.327 | -5.143 | -8.263 | -3.561 | |
| Betriebs- / Haushaltsergebnis | 8.648 | 9.075 | 12.064 | 671 | |
| Finanzergebnis | -2.508 | -2.962 | -2.848 | 229 | |
| Ergeb. gewönl. Geschäftstätigkeit | 6.139 | 6.113 | 9.216 | 900 | |
| Steuern | -1.572 | -1.575 | -2.437 | -149 | |
| Zwischenergebnis | 4.567 | 4.538 | 6.779 | 752 | |
| Aufwendungen aus Gewinnabführung | 0 | 0 | 0 | 0 | |
| Zuschüsse der Eigentümer | 0 | 0 | 0 | 0 | |
| Jahresüberschuss / -fehlbetrag | 4.567 | 4.538 | 6.779 | 752 | |
| Betriebskennzahlen | | | | | |
| Deckungsgrad (in %) | 236,7 | 276,5 | 246,0 | 118,8 | |

Finanzhilfen

Dieser Betrieb erhält von der Landeshauptstadt München keine Finanzhilfen.

Kreditneuaufnahmen

keine Angaben

Arbeits- und Wirtschaftsförderung
MMU BAU Fenestration Co., Ltd.

Gegenstand und Aufgaben des Unternehmens

Erbringung veranstaltungsbezogener Serviceleistungen für Messen des Konzerns Messe München GmbH in China. Veranstaltung der FENESTRATION BAU China in Beijing und Shanghai.

Gesellschafter

| | Kapitalanteil | |
|-----------------------------------|---------------|---------|
| Messe Muenchen Shanghai Co., Ltd. | 761 Tsd. € | 75,00 % |
| Peng Qingzhi | 147 Tsd. € | 14,50 % |
| Wang Xu | 66 Tsd. € | 6,50 % |
| Zhang Yi | 25 Tsd. € | 2,50 % |
| Wang Yanyan | 15 Tsd. € | 1,50 % |

Geschäftsführung

| | Funktion |
|---------------------|--------------|
| Frau Emily ZHANG Yi | Direktor/-in |

Die Angabe der Bezüge wird gemäß § 286 Abs. 4 HGB unterlassen.

Finanzielle Zielvorgaben, Garantieverpflichtungen

keine

Board of Directors

Vorsitzende(r)

- Herr Dr. Reinhard Pfeiffer
stellvertretende(r) Vorsitzende(r)

- Frau Cathy PENG Qingzhi

Direktor/-in

- Herr Stephen LU Wangbin
- Herr Falk Senger
- Frau Jia XU
- Frau Emily ZHANG Yi

Beteiligungen

Das Unternehmen selbst hält keine Beteiligungen.

Allgemeine Bemerkungen zu den Daten

Die Gesellschaft macht keine Angaben zu den Plandaten.

Rechtsform:

Ltd.

Gemeinnützigkeit:

Nein

Betreuungsreferat:

Referat für Arbeit und Wirtschaft

Firmensitz:

Rm. 806, POSCO center Block A,
Tower 13, Section 4
100102 Beijing, Chaoyang District,
Section 4, Wang Jing Dong Yuan

Geschäftsjahresbeginn:

Januar

Kapital:

Stammkapital 1.014 Tsd. €

Kapitalanteil LHM:

37,43%

Stand der Firmendaten:

30.06.2023

Basis der Finanzdaten:

Jahresabschlüsse

Beschäftigte

| | 2019 | 2020 | 2021 | 2022 | 2023 |
|--|--------------|--------------|--------------|--------------|------|
| Durchschnittliches Vollzeitäquivalent | 25,00 | 20,00 | 26,00 | 26,00 | |
| davon weiblich (in %) | 80,00 | 80,00 | 96,15 | 92,31 | |
| davon männlich (in %) | 20,00 | 20,00 | 3,85 | 7,69 | |
| davon nicht differenziert (in %) | | | | | |
| davon schwerbehindert (in %) | | | | | |

Leistungsdaten

Es werden keine Einzelleistungen dargestellt, sondern auf Gegenstand und Aufgaben des Betriebes verwiesen.

Bilanzdaten

| in Tsd. € | 2019 | 2020 | 2021 | 2022 | 2023 |
|--|--------------|--------------|---------------|---------------|------|
| AKTIVA | | | | | |
| Anlagevermögen | 96 | 142 | 97 | 36 | |
| Umlaufvermögen | 8.420 | 6.357 | 15.025 | 11.258 | |
| Sonstige Aktiva | 0 | 0 | 0 | 239 | |
| Summe Aktiva | 8.517 | 6.499 | 15.122 | 11.532 | |
| PASSIVA | | | | | |
| Eigenkapital | 5.522 | 3.893 | 2.429 | 959 | |
| Gezeichnetes Kapital | 970 | 935 | 1.043 | 1.014 | |
| Rücklagen | 4.553 | 2.957 | 1.386 | 507 | |
| Sonstige EK Posten | 0 | 0 | 0 | 0 | |
| Gewinn und Verlustvortrag | -2.329 | -753 | 1.910 | 841 | |
| Jahresergebnis | 2.329 | 753 | -1.910 | -1.404 | |
| Rückstellungen | 483 | 349 | 97 | 110 | |
| Verbindlichkeiten | 1.290 | 2.258 | 12.596 | 10.464 | |
| Verbindlichkeiten ggü. Gesellschaftern | 0 | 0 | 0 | 0 | |
| Andere Verbindlichkeiten | 1.290 | 2.258 | 12.596 | 10.464 | |
| Sonstige Passiva | 1.222 | 0 | 0 | 0 | |
| Summe Passiva | 8.517 | 6.499 | 15.122 | 11.532 | |
| Bilanzkennzahlen | | | | | |
| Eigenkapitalquote (in %) | 64,8 | 59,9 | 16,1 | 8,3 | |
| Verschuldungsgrad (in %) | 35,2 | 40,1 | 83,9 | 91,7 | |
| Eigenkapitalverzinsung (in %) | 42,2 | 19,3 | -78,7 | -146,4 | |
| Eigenkapitalverzinsung vor Gewinnabführung / Zuschuss (in %) | 42,2 | 19,3 | -78,7 | -146,4 | |

Daten der Erfolgsrechnung

| in Tsd. € | 2019 | 2020 | 2021 | 2022 | 2023 |
|---------------------------------------|---------------|---------------|---------------|---------------|------|
| Erlöse / Gebühren / Entgelte | 9.354 | 5.599 | 136 | 425 | |
| Sonstige Erträge / Einnahmen | 246 | 177 | 0 | 4 | |
| Summe Erträge / Einnahmen | 9.600 | 5.776 | 136 | 428 | |
| Sachaufwand / -ausgaben | -6.418 | -4.764 | -40 | -485 | |
| Personalaufwand / -ausgaben | 0 | 0 | -1.781 | -1.158 | |
| Abschreibungen | 0 | 0 | 0 | -59 | |
| Sonstiger Aufwand / Ausgaben | 0 | 0 | -406 | -379 | |
| Summe Aufwand / Ausgaben | -6.418 | -4.764 | -2.228 | -2.081 | |
| Betriebs- / Haushaltsergebnis | 3.182 | 1.011 | -2.091 | -1.652 | |
| Finanzergebnis | -1 | 7 | 249 | 249 | |
| Ergeb. gewönl. Geschäftstätigkeit | 3.182 | 1.019 | -1.842 | -1.404 | |
| Steuern | -852 | -265 | -69 | 0 | |
| Zwischenergebnis | 2.329 | 753 | -1.910 | -1.404 | |
| Aufwendungen aus Gewinnabführung | 0 | 0 | 0 | 0 | |
| Zuschüsse der Eigentümer | 0 | 0 | 0 | 0 | |
| Jahresüberschuss / -fehlbetrag | 2.329 | 753 | -1.910 | -1.404 | |
| Betriebskennzahlen | | | | | |
| Deckungsgrad (in %) | 149,6 | 121,2 | 6,1 | 20,6 | |

Finanzhilfen

Dieser Betrieb erhält von der Landeshauptstadt München keine Finanzhilfen.

Kreditneuaufnahmen

keine Angaben

Arbeits- und Wirtschaftsförderung

Messe Muenchen India Pvt. Ltd.

Rechtsform:

Ltd.

Gemeinnützigkeit:

Nein

Betreuungsreferat:

Referat für Arbeit und Wirtschaft

Firmensitz:

Unit No. 762/862, Solitaire Corporate
Park Building No. 7, 167, Guru Hargo-
vindji Marg
400 093 Andheri (E), Mumbai, Indien

Geschäftsjahresbeginn:

Januar

Kapital:

Stammkapital 355 Tsd. €

Kapitalanteil LHM:

49,90%

Stand der Firmendaten:

30.06.2023

Basis der Finanzdaten:

Jahresabschlüsse

Gegenstand und Aufgaben des Unternehmens

Veranstaltung von Messen und Kongressen.

Gesellschafter

| | Kapitalanteil | |
|-------------------------------|---------------|---------|
| MMI Asia Pte. Ltd. - Singapur | 238 Tsd. € | 67,14 % |
| Messe München GmbH | 117 Tsd. € | 32,86 % |

Geschäftsführung

| | Funktion |
|----------------------|--------------|
| Herr Naween Joshi | Direktor/-in |
| Herr Bhupinder Singh | Direktor/-in |

Die Angabe der Bezüge wird gemäß § 286 Abs. 4 HGB unterlassen.

Finanzielle Zielvorgaben, Garantieverpflichtungen

keine

Board of Directors

Vorsitzende(r)

- Herr Stefan Rummel (ab 01.07.2022)

Direktor/-in

- Herr Dr. Reinhard Pfeiffer
- Herr Falk Senger

Beteiligungen

Das Unternehmen selbst hält keine Beteiligungen.

Allgemeine Bemerkungen zu den Daten

Die Gesellschaft macht keine Angaben zu den Plandaten.

Beschäftigte

| | 2019 | 2020 | 2021 | 2022 | 2023 |
|--|--------------|--------------|--------------|--------------|------|
| Durchschnittliches Vollzeitäquivalent | 62,00 | 61,00 | 56,00 | 77,00 | |
| davon weiblich (in %) | 40,32 | 37,71 | 41,07 | 35,07 | |
| davon männlich (in %) | 59,68 | 62,30 | 58,93 | 64,94 | |
| davon nicht differenziert (in %) | | | | | |
| davon schwerbehindert (in %) | | | | | |

Leistungsdaten

Es werden keine Einzelleistungen dargestellt, sondern auf Gegenstand und Aufgaben des Betriebes verwiesen.

Bilanzdaten

| | in Tsd. € | 2019 | 2020 | 2021 | 2022 | 2023 |
|--|-----------|--------------|--------------|--------------|--------------|------|
| AKTIVA | | | | | | |
| Anlagevermögen | | 1.828 | 1.410 | 1.335 | 326 | |
| Umlaufvermögen | | 5.862 | 2.709 | 3.972 | 6.363 | |
| Sonstige Aktiva | | 0 | 0 | 0 | 150 | |
| Summe Aktiva | | 7.690 | 4.119 | 5.307 | 6.839 | |
| PASSIVA | | | | | | |
| Eigenkapital | | 4.405 | 3.195 | 2.880 | 3.964 | |
| Gezeichnetes Kapital | | 398 | 351 | 373 | 355 | |
| Rücklagen | | 4.006 | 2.844 | 3.021 | 1.721 | |
| Sonstige EK Posten | | 0 | 0 | 0 | 0 | |
| Gewinn und Verlustvortrag | | -566 | 690 | 0 | 660 | |
| Jahresergebnis | | 566 | -690 | -514 | 1.229 | |
| Rückstellungen | | 610 | 207 | 100 | 118 | |
| Verbindlichkeiten | | 2.676 | 717 | 2.326 | 2.756 | |
| Verbindlichkeiten ggü. Gesellschaftern | | 0 | 0 | 0 | 0 | |
| Andere Verbindlichkeiten | | 2.676 | 717 | 2.326 | 2.756 | |
| Sonstige Passiva | | 0 | 0 | 0 | 0 | |
| Summe Passiva | | 7.690 | 4.119 | 5.307 | 6.839 | |
| Bilanzkennzahlen | | | | | | |
| Eigenkapitalquote (in %) | | 57,3 | 77,6 | 54,3 | 58,0 | |
| Verschuldungsgrad (in %) | | 42,7 | 22,4 | 45,7 | 42,0 | |
| Eigenkapitalverzinsung (in %) | | 12,9 | -21,6 | -17,9 | 31,0 | |
| Eigenkapitalverzinsung vor Gewinnabführung / Zuschuss (in %) | | 12,9 | -21,6 | -17,9 | 31,0 | |

Daten der Erfolgsrechnung

| in Tsd. € | 2019 | 2020 | 2021 | 2022 | 2023 |
|---------------------------------------|---------------|---------------|---------------|---------------|------|
| Erlöse / Gebühren / Entgelte | 7.802 | 1.425 | 1.555 | 7.112 | |
| Sonstige Erträge / Einnahmen | 294 | 315 | 332 | 213 | |
| Summe Erträge / Einnahmen | 8.096 | 1.740 | 1.887 | 7.325 | |
| Sachaufwand / -ausgaben | -5.110 | -1.007 | -964 | -3.914 | |
| Personalaufwand / -ausgaben | -1.185 | -942 | -905 | -1.165 | |
| Abschreibungen | -455 | -333 | -275 | -166 | |
| Sonstiger Aufwand / Ausgaben | -438 | -369 | -533 | -451 | |
| Summe Aufwand / Ausgaben | -7.188 | -2.651 | -2.676 | -5.695 | |
| Betriebs- / Haushaltsergebnis | 908 | -911 | -790 | 1.630 | |
| Finanzergebnis | 0 | 0 | -10 | 41 | |
| Ergeb. gewöhnl. Geschäftstätigkeit | 908 | -911 | -800 | 1.670 | |
| Steuern | -342 | 222 | 286 | -442 | |
| Zwischenergebnis | 566 | -690 | -514 | 1.229 | |
| Aufwendungen aus Gewinnabführung | 0 | 0 | 0 | 0 | |
| Zuschüsse der Eigentümer | 0 | 0 | 0 | 0 | |
| Jahresüberschuss / -fehlbetrag | 566 | -690 | -514 | 1.229 | |
| Betriebskennzahlen | | | | | |
| Deckungsgrad (in %) | 112,6 | 65,6 | 70,5 | 128,6 | |

Finanzhilfen

Dieser Betrieb erhält von der Landeshauptstadt München keine Finanzhilfen.

Kreditneuaufnahmen

keine Angaben

Messe Muenchen South Africa (Pty) Ltd.

Gegenstand und Aufgaben des Unternehmens

Organisation von Messen und Ausstellungen im Bereich Baumaschinen und für andere Themen. Die Gesellschaft ist seit dem 01.09.2021 ruhend gestellt.

Gesellschafter

| | Kapitalanteil | |
|--------------------|---------------|----------|
| Messe München GmbH | 2.313 Tsd. € | 100,00 % |

Geschäftsführung

Nicht besetzt (kein operatives Geschäft)

Finanzielle Zielvorgaben, Garantieverpflichtungen

keine

Board of Directors

Vorsitzende(r)

- Herr Dr. Reinhard Pfeiffer

Direktor/-in

- Herr Collin Davis
- Herr Stefan Rummel

Beteiligungen

Das Unternehmen selbst hält keine Beteiligungen.

Allgemeine Bemerkungen zu den Daten

Zur Zeit kein operatives Geschäft, die Gesellschaft ist ruhend gestellt. Es liegen keine Plandaten vor.

Rechtsform:

Ltd.

Gemeinnützigkeit:

Nein

Betreuungsreferat:

Referat für Arbeit und Wirtschaft

Firmensitz:

1st Floor, Kiepersol House, Stone-mill Office, 300 Acacia Road
2194 Johannesburg

Geschäftsjahresbeginn:

Januar

Kapital:

Stammkapital 2.313 Tsd. €

Kapitalanteil LHM:

49,90%

Stand der Firmendaten:

30.06.2023

Basis der Finanzdaten:

Jahresabschlüsse

Beschäftigte

| | 2019 | 2020 | 2021 | 2022 | 2023 |
|--|-------------|-------------|-------------|-------------|------|
| Durchschnittliches Vollzeitäquivalent | 6,00 | 8,00 | 7,00 | 0,00 | |
| davon weiblich (in %) | 66,67 | 62,50 | 57,14 | | |
| davon männlich (in %) | 33,33 | 37,50 | 42,86 | | |
| davon nicht differenziert (in %) | 0,00 | 0,00 | 0,00 | | |
| davon schwerbehindert (in %) | | | | | |

Leistungsdaten

Es werden keine Einzelleistungen dargestellt, sondern auf Gegenstand und Aufgaben des Betriebes verwiesen.

Bilanzdaten

| | in Tsd. € | 2019 | 2020 | 2021 | 2022 | 2023 |
|--|-----------|--------------|--------------|------------|------------|------|
| AKTIVA | | | | | | |
| Anlagevermögen | | 1.605 | 1.220 | 0 | 0 | |
| Umlaufvermögen | | 1.470 | 1.006 | 533 | 520 | |
| Sonstige Aktiva | | 0 | 0 | 0 | 0 | |
| Summe Aktiva | | 3.075 | 2.226 | 533 | 520 | |
| PASSIVA | | | | | | |
| Eigenkapital | | 2.844 | 1.847 | 494 | 495 | |
| Gezeichnetes Kapital | | 2.594 | 2.329 | 2.325 | 2.312 | |
| Rücklagen | | 250 | 0 | 0 | 0 | |
| Sonstige EK Posten | | 0 | 0 | 0 | 0 | |
| Gewinn und Verlustvortrag | | -160 | 225 | -481 | -1.821 | |
| Jahresergebnis | | 160 | -706 | -1.350 | 4 | |
| Rückstellungen | | 0 | 0 | 0 | 0 | |
| Verbindlichkeiten | | 231 | 0 | 39 | 25 | |
| Verbindlichkeiten ggü. Gesellschaftern | | 0 | 0 | 0 | 0 | |
| Andere Verbindlichkeiten | | 231 | 0 | 39 | 25 | |
| Sonstige Passiva | | 0 | 379 | 0 | 0 | |
| Summe Passiva | | 3.075 | 2.226 | 533 | 520 | |
| Bilanzkennzahlen | | | | | | |
| Eigenkapitalquote (in %) | | 92,5 | 83,0 | 92,7 | 95,1 | |
| Verschuldungsgrad (in %) | | 7,5 | 17,0 | 7,3 | 4,9 | |
| Eigenkapitalverzinsung (in %) | | 5,6 | -38,2 | -273,3 | 0,7 | |
| Eigenkapitalverzinsung vor Gewinnabführung / Zuschuss (in %) | | 5,6 | -38,2 | -273,3 | 0,7 | |

Daten der Erfolgsrechnung

| in Tsd. € | 2019 | 2020 | 2021 | 2022 | 2023 |
|---------------------------------------|---------------|-------------|---------------|------------|------|
| Erlöse / Gebühren / Entgelte | 1.646 | 13 | 7 | 0 | |
| Sonstige Erträge / Einnahmen | 57 | 28 | 16 | 1 | |
| Summe Erträge / Einnahmen | 1.704 | 42 | 23 | 1 | |
| Sachaufwand / -ausgaben | -1.485 | -904 | -173 | 0 | |
| Personalaufwand / -ausgaben | 0 | 0 | -504 | 0 | |
| Abschreibungen | 0 | 0 | -659 | 0 | |
| Sonstiger Aufwand / Ausgaben | 0 | 0 | 0 | -24 | |
| Summe Aufwand / Ausgaben | -1.485 | -904 | -1.336 | -24 | |
| Betriebs- / Haushaltsergebnis | 218 | -862 | -1.313 | -23 | |
| Finanzergebnis | 48 | 24 | 0 | 28 | |
| Ergeb. gewöhnl. Geschäftstätigkeit | 267 | -838 | -1.313 | 5 | |
| Steuern | -106 | 132 | -37 | -1 | |
| Zwischenergebnis | 160 | -706 | -1.350 | 4 | |
| Aufwendungen aus Gewinnabführung | 0 | 0 | 0 | 0 | |
| Zuschüsse der Eigentümer | 0 | 0 | 0 | 0 | |
| Jahresüberschuss / -fehlbetrag | 160 | -706 | -1.350 | 4 | |
| Betriebskennzahlen | | | | | |
| Deckungsgrad (in %) | 114,7 | 4,6 | 1,7 | 4,5 | |

Finanzhilfen

Dieser Betrieb erhält von der Landeshauptstadt München keine Finanzhilfen.

Kreditneuaufnahmen

keine Angaben

Arbeits- und Wirtschaftsförderung

Trendset GmbH

Rechtsform:

GmbH

Gemeinnützigkeit:

Nein

Betreuungsreferat:

Referat für Arbeit und Wirtschaft

Firmensitz:

Ismaninger Straße 63
81675 München

Geschäftsjahresbeginn:

Januar

Kapital:

Stammkapital 26 Tsd. €

Kapitalanteil LHM:

25,53%

Stand der Firmendaten:

30.06.2023

Basis der Finanzdaten:

Jahresabschlüsse

Gegenstand und Aufgaben des Unternehmens

Durchführung von Ausstellungen und Messen sowie von Dienstleistungen aller Art auf diesem Gebiet.

Gesellschafter

| | Kapitalanteil | |
|---------------------|---------------|---------|
| Messe München GmbH | 13 Tsd. € | 51,15 % |
| Peter Urban | 8 Tsd. € | 30,00 % |
| SBL Consulting GmbH | 5 Tsd. € | 18,85 % |

Geschäftsführung

| | Funktion |
|----------------------|---------------------|
| Frau Tatjana Pannier | Geschäftsführer/-in |

Die Angabe der Bezüge wird gemäß § 286 Abs. 4 HGB unterlassen.

Finanzielle Zielvorgaben, Garantieverpflichtungen

keine

Gesellschafterversammlung

Vorsitzende(r)

- Herr Dr. Reinhard Pfeiffer

Mitglied

- Frau Tatjana Pannier
- Herr Falk Senger
- Herr Peter Urban

Beteiligungen

Das Unternehmen selbst hält keine Beteiligungen.

Allgemeine Bemerkungen zu den Daten

Die Gesellschaft macht keine Angaben zu den Plandaten.

Beschäftigte

| | 2019 | 2020 | 2021 | 2022 | 2023 |
|--|-------------|-------------|-------------|-------------|------|
| Durchschnittliches Vollzeitäquivalent | 7,00 | 7,00 | 7,00 | 6,00 | |
| davon weiblich (in %) | | | | 100,00 | |
| davon männlich (in %) | | | | | |
| davon nicht differenziert (in %) | 100,00 | 100,00 | 100,00 | 0,00 | |
| davon schwerbehindert (in %) | | | | | |

Leistungsdaten

| | 2019 | 2020 | 2021 | 2022 | 2023 |
|--------------------------------|--------|--------|--------|--------|------|
| Aussteller | 1.986 | 1.629 | 601 | 37.547 | |
| Belegte Fläche (Netto) (in qm) | 96.110 | 78.077 | 30.670 | 65.426 | |
| Besucher (in Tsd.) | 60 | 46 | 17 | 38 | |

Bilanzdaten

| in Tsd. € | 2019 | 2020 | 2021 | 2022 | 2023 |
|--|--------------|--------------|--------------|--------------|------|
| AKTIVA | | | | | |
| Anlagevermögen | 16 | 35 | 25 | 20 | |
| Umlaufvermögen | 3.698 | 1.062 | 628 | 5.056 | |
| Sonstige Aktiva | 1.806 | 91 | 602 | 1.248 | |
| Summe Aktiva | 5.519 | 1.187 | 1.254 | 6.324 | |
| PASSIVA | | | | | |
| Eigenkapital | 1.040 | 1.084 | 1.158 | 1.632 | |
| Gezeichnetes Kapital | 26 | 26 | 26 | 26 | |
| Rücklagen | 0 | 0 | 0 | 0 | |
| Sonstige EK Posten | 0 | 0 | 0 | 0 | |
| Gewinn und Verlustvortrag | 83 | 514 | 1.058 | 332 | |
| Jahresergebnis | 932 | 544 | 74 | 1.274 | |
| Rückstellungen | 85 | 81 | 82 | 579 | |
| Verbindlichkeiten | 4.394 | 22 | 14 | 4.113 | |
| Verbindlichkeiten ggü. Gesellschaftern | 0 | 0 | 0 | 0 | |
| Andere Verbindlichkeiten | 4.394 | 22 | 14 | 4.113 | |
| Sonstige Passiva | 0 | 0 | 0 | 0 | |
| Summe Passiva | 5.519 | 1.187 | 1.254 | 6.324 | |
| Bilanzkennzahlen | | | | | |
| Eigenkapitalquote (in %) | 18,9 | 91,4 | 92,3 | 25,8 | |
| Verschuldungsgrad (in %) | 81,2 | 8,6 | 7,7 | 74,2 | |
| Eigenkapitalverzinsung (in %) | 89,6 | 50,2 | 6,4 | 78,1 | |
| Eigenkapitalverzinsung vor Gewinnabführung / Zuschuss (in %) | 89,6 | 50,2 | 6,4 | 78,1 | |

Daten der Erfolgsrechnung

| in Tsd. € | 2019 | 2020 | 2021 | 2022 | 2023 |
|---------------------------------------|---------------|---------------|---------------|---------------|------|
| Erlöse / Gebühren / Entgelte | 9.323 | 7.832 | 3.278 | 7.892 | |
| Sonstige Erträge / Einnahmen | 13 | 13 | 26 | 18 | |
| Summe Erträge / Einnahmen | 9.336 | 7.844 | 3.304 | 7.909 | |
| Sachaufwand / -ausgaben | -7.277 | -6.386 | -2.568 | -5.327 | |
| Personalaufwand / -ausgaben | -391 | -392 | -421 | -423 | |
| Abschreibungen | -15 | -13 | -14 | -12 | |
| Sonstiger Aufwand / Ausgaben | -185 | -181 | -174 | -194 | |
| Summe Aufwand / Ausgaben | -7.867 | -6.972 | -3.177 | -5.956 | |
| Betriebs- / Haushaltsergebnis | 1.469 | 873 | 127 | 1.953 | |
| Finanzergebnis | 2 | 0 | 0 | 1 | |
| Ergeb. gewönl. Geschäftstätigkeit | 1.470 | 873 | 127 | 1.954 | |
| Steuern | -539 | -329 | -54 | -680 | |
| Zwischenergebnis | 932 | 544 | 74 | 1.274 | |
| Aufwendungen aus Gewinnabführung | 0 | 0 | 0 | 0 | |
| Zuschüsse der Eigentümer | 0 | 0 | 0 | 0 | |
| Jahresüberschuss / -fehlbetrag | 932 | 544 | 74 | 1.274 | |
| Betriebskennzahlen | | | | | |
| Deckungsgrad (in %) | 118,7 | 112,5 | 104,0 | 132,8 | |

Finanzhilfen

Dieser Betrieb erhält von der Landeshauptstadt München keine Finanzhilfen.

Kreditneuaufnahmen

keine Angaben

MGH-Münchner Gewerbehof- und Technologiezentrumsgesellschaft mbH



Gegenstand und Aufgaben des Unternehmens

„Gegenstand des Unternehmens ist der Erhalt und die Steigerung der Wirtschaftskraft Münchens, insbesondere die Förderung des klein- und mittelständischen Gewerbes sowie die Gründungs- und Technologieförderung durch die Errichtung, den Betrieb und die Vermietung von Gewerbehöfen. Im Rahmen der Gründungs- und Technologieförderung betreibt die Gesellschaft ein Technologiezentrum mit dem Ziel, die Start- und Überlebenschancen für überdurchschnittlich risikoreiche, innovationsorientierte Unternehmensgründungen zu verbessern. Die Gesellschaft errichtet und betreibt auch Immobilien für kultur- und kreativwirtschaftliche Nutzungen, lediglich in untergeordnetem Umfang auch für reine Kulturnutzungen. Die Gesellschaft hat die Entrepreneurshipförderung (EPS) am Standort München zur Aufgabe; sie betreibt eine Internetplattform zur Information und Vernetzung von Startups und in der EPS tätigen Akteuren und präsentiert den Startup-Standort München auf nationaler und internationaler Ebene.“ (§ 2 Abs. 1 der Satzung). Der öffentliche Zweck ergibt sich durch die Bereitstellung von Räumlichkeiten für Klein- und Mittelbetriebe, Existenzgründer und innovative technologieorientierte Unternehmen, die so am freien Markt nicht zur Verfügung stehen. Ziel ist es u.a. Arbeitsplätze zu erhalten und neue zu schaffen.

Gesellschafter

| | Kapitalanteil | |
|--------------------------|---------------|----------|
| Landeshauptstadt München | 6.000 Tsd. € | 100,00 % |

Geschäftsführung

| | Funktion |
|------------------------|---------------------|
| Herr Rudolf Boneberger | Geschäftsführer/-in |

Der Geschäftsführer Herr Boneberger erhielt für 2022 Gesamtbezüge i.H.v. 139 Tsd. € (davon erfolgsabhängig 13 Tsd. €).

Finanzielle Zielvorgaben

Beteiligungsunternehmen „sind unter Beachtung betriebswirtschaftlicher Grundsätze und des Grundsatzes der Sparsamkeit und Wirtschaftlichkeit so zu führen, dass der öffentliche Zweck erfüllt wird.“ (Art. 95 Abs. 1 Satz 1 GO)

Garantieverpflichtungen

„Die Stadt verpflichtet sich, die für die Münchner Gewerbehofgesellschaft mbH nach Maßgabe der jeweiligen Wirtschaftspläne erforderlichen Zuschüsse bzw. Gesellschafterdarlehen zur Abdeckung des ungedeckten Finanzbedarfs für die Dauer des Bestehens der Gesellschaft in die Entwürfe ihrer jeweiligen Haushaltspläne aufzunehmen und nach Maßgabe ihrer haushaltsrechtlichen Bewilligungen zu leisten. Die von der Stadt zu übernehmenden Verluste werden grundsätzlich erst dann durch Betriebszuschüsse beseitigt, wenn sich ergibt, dass sie im Verlauf der folgenden vier Jahre nicht abgedeckt werden können. Gegebenenfalls trägt die Stadt für die notwendige Zwischenfinanzierung Sorge.“ (Vereinbarung vom 04.11.1981)

Rechtsform:

GmbH

Gemeinnützigkeit:

Nein

Betreuungsreferat:

Referat für Arbeit und Wirtschaft

Firmensitz:

Gollierstraße 70
80339 München
Tel.: 089 540 925 0
Web.: www.mgh-muc.de

Geschäftsjahresbeginn:

Januar

Kapital:

Stammkapital 6.000 Tsd. €

Kapitalanteil LHM:

100,00%

Stand der Firmendaten:

30.06.2023

Basis der Finanzdaten:

Jahresabschlüsse, Wirtschaftsplan

Aufsichtsrat

Vorsitzende(r)

- Frau Katrin Habenschaden
1. stellvertretende(r) Vorsitzende(r)

- Herr Dr. Frank Hüpers

Mitglied

- Herr Leo Agerer
- Herr Dr. Manfred Gößl
- Herr Lars Mentrup
- Frau Julia Post
- Herr Florian Schönemann
- Herr Felix Sproll
- Herr Matthias Stadler
- Frau Sibylle Stöhr

Gesellschafterversammlung

Vorsitzende(r)

- Herr Dieter Reiter

Beteiligungen

Das Unternehmen selbst hält keine Beteiligungen.

Überblick über den Geschäftsverlauf

Das Gesamtvolumen der Geschäftstätigkeit der MGH-Münchner Gewerbehof- und Technologiezentrumsgesellschaft mbH (MGH) wurde wesentlich erweitert: Im Geschäftsjahr 2020 erfolgte die Übernahme der Gewerbehöfe Ostbahnhof und Westpark und des Kreativlabors sowie die Inbetriebnahme des Gewerbehofs Nord. Im Geschäftsjahr 2022 wurde die Verwaltung des „Fissergeländes“ (Teil des Kreativfelds) übernommen.

Im Bestand der MGH befanden sich zum 31.12.2022 neun Gewerbehöfe, ein Technologiezentrum, das Kreativlabor sowie das Kreativfeld. Die Gesamtfläche belief sich auf ca. 154.000 m² (Vj.: 141.000 m²) mit 772 (Vj.: 671) gewerblichen Mieter*innen. Davon entfielen auf die Gewerbehöfe ca. 106.000 m² mit 485 Mieter*innen, auf das Technologiezentrum 9.600 m² mit 94 Mieter*innen, auf das Kreativlabor ca. 26.000 m² mit 115 Mieter*innen sowie das Kreativfeld ca. 12.800 mit 78 Mieter*innen.

Die Geschäftsentwicklung verlief 2022 deutlich besser als im Wirtschaftsplan geplant. Ein Teil der geplanten Instandsetzungen wurde wegen verlängerter Planungszeiten in das Jahr 2023 verschoben. Die Umsatzerlöse lagen mit 23,5 Mio. € um 5,5 Mio. € über dem Vorjahr (18,0 Mio. €). Der Anstieg ergab sich aus der Übernahme des Kreativfelds und der erhöhten Belegung im Gewerbehof Nord. Die Belegungsquote bei den Gewerbehöfen lag 2022 im Jahresdurchschnitt bei ca. 96,1 %.

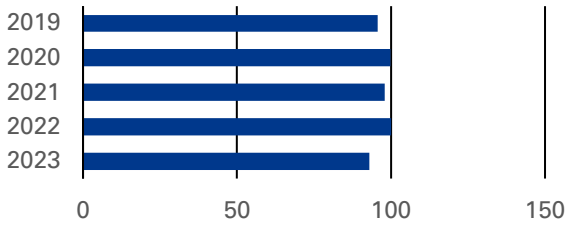
Für das Jahr 2023 wird gemäß Wirtschaftsplan mit einem Jahresfehlbetrag in Höhe von -2,2 Mio. € gerechnet.

Beschäftigte

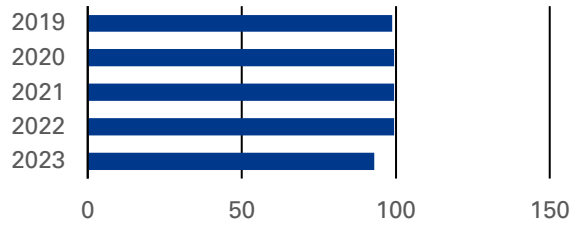
| | 2019 | 2020 | 2021 | 2022 | 2023 |
|--|--------------|--------------|--------------|--------------|--------------|
| Durchschnittliches Vollzeitäquivalent | 36,10 | 49,80 | 55,69 | 62,20 | 75,00 |
| davon weiblich (in %) | 69,95 | 65,58 | 111,37 | 56,91 | |
| davon männlich (in %) | 30,06 | 34,42 | 68,20 | 43,09 | |
| davon nicht differenziert (in %) | 0,00 | 0,00 | 0,00 | 0,00 | |
| davon schwerbehindert (in %) | 1,39 | 0,80 | 1,94 | 0,00 | |

Leistungsdaten

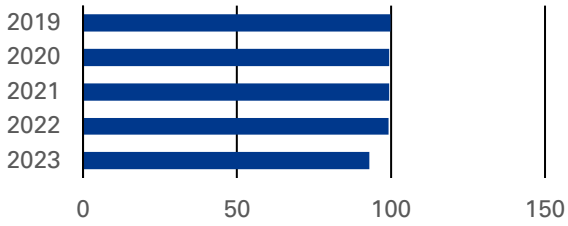
Belegungsquote Gewerbehof Frankfurter Ring (in %)



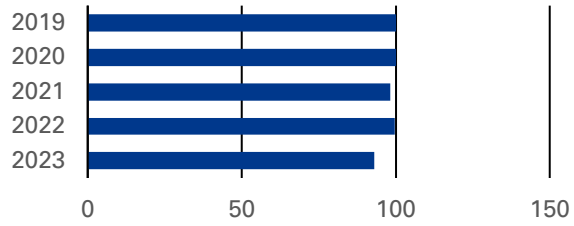
Belegungsquote Gewerbehof Giesing (in %)



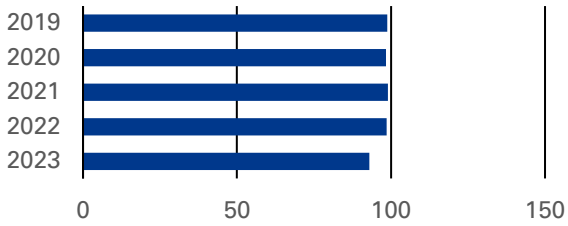
Belegungsquote Gewerbehof Laim (in %)



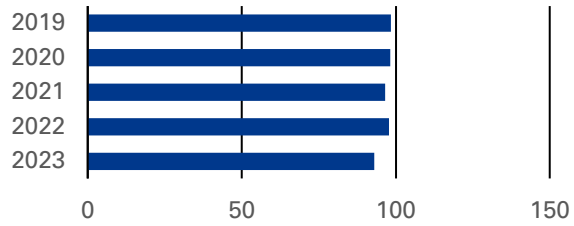
Belegungsquote Gewerbehof Perlach (in %)



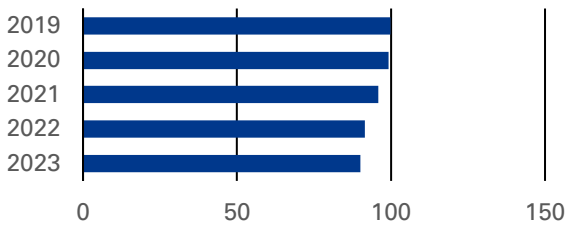
Belegungsquote Gewerbehof Sendling (in %)



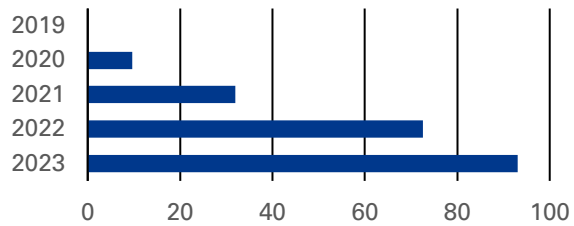
Belegungsquote Gewerbehof Westend (in %)



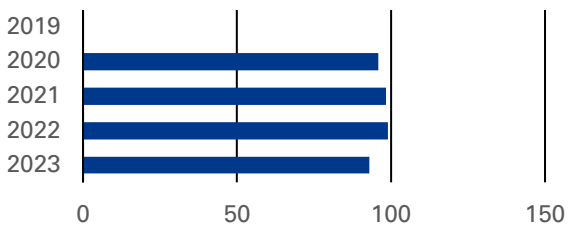
Belegungsquote Technologiezentrum (in %)



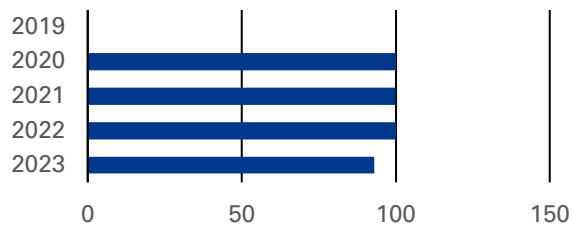
Belegungsquote Gewerbehof Nord (in %)

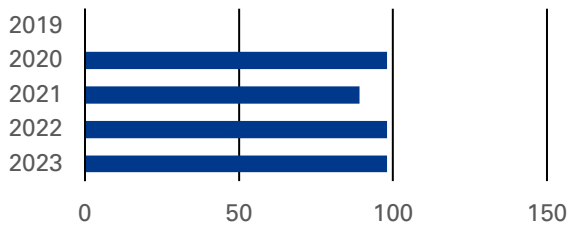
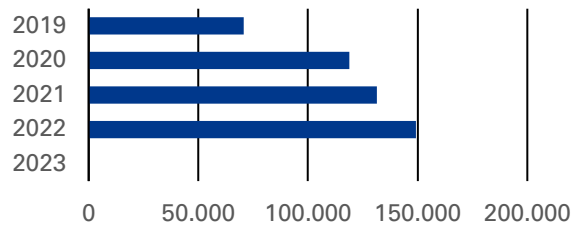
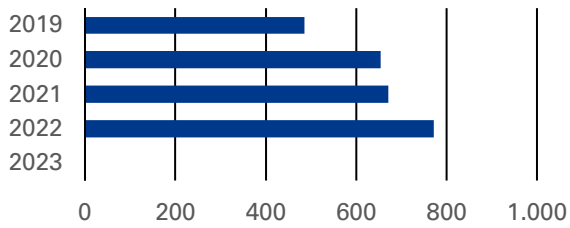
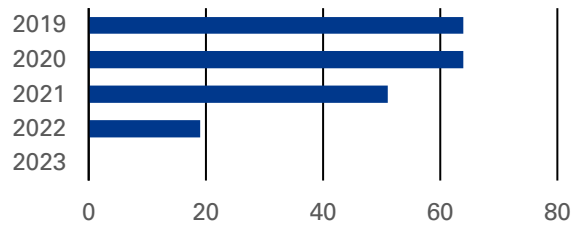


Belegungsquote Gewerbehof Ostbahnhof (in %)



Belegungsquote Gewerbehof Westpark (in %)



Belegungsquote Kreativlabor (in %)**Vermietete Gewerbefläche (in qm)****Zahl der Mieter****davon Existenzgründer**

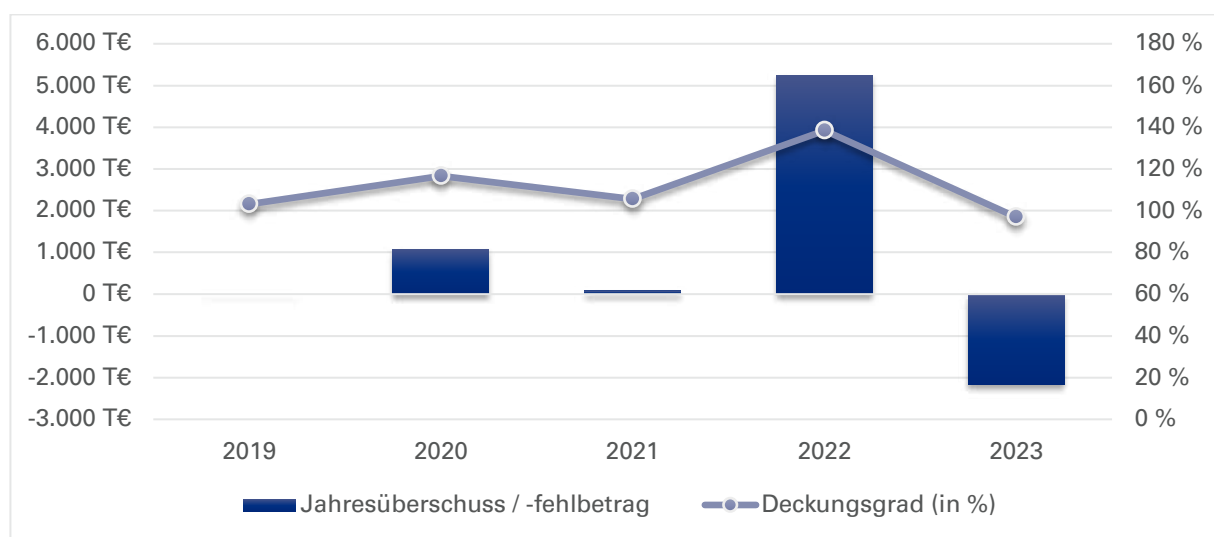
| | 2019 | 2020 | 2021 | 2022 | 2023 |
|---|--------|---------|---------|---------|------|
| Belegungsquote Gewerbehof Frankfurter Ring (in %) | 95,7 | 99,9 | 97,9 | 100,0 | 93,0 |
| Belegungsquote Gewerbehof Giesing (in %) | 98,8 | 99,4 | 99,4 | 99,5 | 93,0 |
| Belegungsquote Gewerbehof Laim (in %) | 99,8 | 99,4 | 99,5 | 99,3 | 93,0 |
| Belegungsquote Gewerbehof Perlach (in %) | 100,0 | 100,0 | 98,2 | 99,7 | 93,0 |
| Belegungsquote Gewerbehof Sendling (in %) | 98,8 | 98,4 | 99,0 | 98,6 | 93,0 |
| Belegungsquote Gewerbehof Westend (in %) | 98,4 | 98,2 | 96,6 | 97,9 | 93,0 |
| Belegungsquote Technologiezentrum (in %) | 99,9 | 99,3 | 95,9 | 91,5 | 90,0 |
| Belegungsquote Gewerbehof Nord (in %) | - | 9,6 | 31,9 | 72,5 | 93,0 |
| Belegungsquote Gewerbehof Ostbahnhof (in %) | - | 95,9 | 98,4 | 98,9 | 93,0 |
| Belegungsquote Gewerbehof Westpark (in %) | - | 100,0 | 99,9 | 100,0 | 93,0 |
| Belegungsquote Kreativlabor (in %) | - | 98,0 | 89,2 | 98,0 | 98,0 |
| Vermietete Gewerbefläche (in qm) | 70.591 | 118.877 | 131.443 | 149.094 | |
| Zahl der Mieter | 486 | 654 | 671 | 772 | |
| davon Existenzgründer | 64 | 64 | 51 | 19 | |

Bilanzdaten

| in Tsd. € | 2019 | 2020 | 2021 | 2022 | 2023 |
|--|---------------|----------------|----------------|----------------|------|
| AKTIVA | | | | | |
| Anlagevermögen | 48.636 | 216.329 | 217.664 | 217.171 | |
| Umlaufvermögen | 10.161 | 7.775 | 5.352 | 8.963 | |
| Sonstige Aktiva | 555 | 510 | 469 | 395 | |
| Summe Aktiva | 59.351 | 224.615 | 223.485 | 226.528 | |
| PASSIVA | | | | | |
| Eigenkapital | 37.025 | 181.923 | 182.005 | 187.259 | |
| Gezeichnetes Kapital | 6.000 | 6.000 | 6.000 | 6.000 | |
| Rücklagen | 31.035 | 174.825 | 173.818 | 173.818 | |
| Sonstige EK Posten | 0 | 0 | 0 | 0 | |
| Gewinn und Verlustvortrag | | | 2.105 | 2.187 | |
| Jahresergebnis | -10 | 1.099 | 82 | 5.254 | |
| Rückstellungen | 1.997 | 2.846 | 3.088 | 4.122 | |
| Verbindlichkeiten | 20.310 | 39.830 | 38.359 | 35.083 | |
| Verbindlichkeiten ggü. Gesellschaftern | 1.289 | 7.652 | 0 | 0 | |
| Andere Verbindlichkeiten | 19.021 | 32.177 | 38.359 | 35.083 | |
| Sonstige Passiva | 20 | 16 | 33 | 65 | |
| Summe Passiva | 59.351 | 224.615 | 223.485 | 226.528 | |
| Bilanzkennzahlen | | | | | |
| Eigenkapitalquote (in %) | 62,4 | 81,0 | 81,4 | 82,7 | |
| Verschuldungsgrad (in %) | 37,6 | 19,0 | 18,6 | 17,3 | |
| Eigenkapitalverzinsung (in %) | -0,0 | 0,6 | 0,0 | 2,8 | |
| Eigenkapitalverzinsung vor Gewinnabführung / Zuschuss (in %) | -0,0 | 0,6 | 0,0 | 2,8 | |

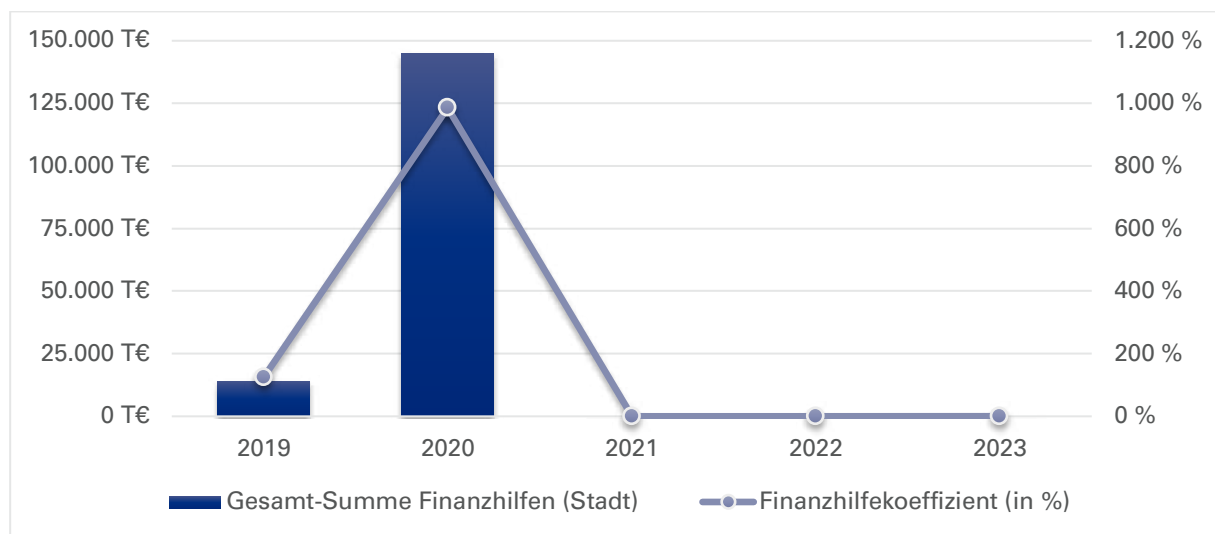
2023 keine Planbilanz

Daten der Erfolgsrechnung



| | in Tsd. € | 2019 | 2020 | 2021 | 2022 | 2023 |
|---------------------------------------|-----------|----------------|----------------|----------------|----------------|----------------|
| Erlöse / Gebühren / Entgelte | | 11.572 | 16.884 | 18.012 | 23.529 | 26.101 |
| Sonstige Erträge / Einnahmen | | 168 | 65 | 412 | 3.334 | 98 |
| Summe Erträge / Einnahmen | | 11.739 | 16.949 | 18.425 | 26.863 | 26.199 |
| Sachaufwand / -ausgaben | | -7.088 | -8.196 | -9.659 | -10.391 | -14.585 |
| Personalaufwand / -ausgaben | | -2.638 | -3.329 | -3.895 | -4.686 | -5.841 |
| Abschreibungen | | -495 | -1.586 | -2.125 | -2.273 | -2.667 |
| Sonstiger Aufwand / Ausgaben | | -1.159 | -1.425 | -1.784 | -2.059 | -3.943 |
| Summe Aufwand / Ausgaben | | -11.381 | -14.536 | -17.463 | -19.409 | -27.036 |
| Betriebs- / Haushaltsergebnis | | 358 | 2.413 | 961 | 7.454 | -837 |
| Finanzergebnis | | -307 | -738 | -595 | -523 | -786 |
| Ergeb. gewöhnl. Geschäftstätigkeit | | 52 | 1.675 | 366 | 6.930 | -1.623 |
| Steuern | | -62 | -577 | -285 | -1.677 | -536 |
| Zwischenergebnis | | -10 | 1.099 | 82 | 5.254 | -2.159 |
| Aufwendungen aus Gewinnabführung | | 0 | 0 | 0 | 0 | 0 |
| Zuschüsse der Eigentümer | | 0 | 0 | 0 | 0 | 0 |
| Jahresüberschuss / -fehlbetrag | | -10 | 1.099 | 82 | 5.254 | -2.159 |
| Betriebskennzahlen | | | | | | |
| Deckungsgrad (in %) | | 103,2 | 116,6 | 105,5 | 138,4 | 96,9 |

Finanzhilfen



| | in Tsd. € | 2019 | 2020 | 2021 | 2022 | 2023 |
|--|-----------|---------------|----------------|------------|------------|-----------|
| Sichtbare Finanzhilfen (Stadt) | | | | | | |
| Investitionszuschuss: erhalten | | 4.250 | 900 | 0 | 0 | 0 |
| Investitionszuschuss: Rückzahlung (auch aus VJ/en) | | 0 | 0 | 0 | 0 | 0 |
| Betriebszuschuss: erhalten | | 0 | 0 | 0 | 0 | 0 |
| Betriebszuschuss: Rückzahlung (auch aus VJ/en) | | 0 | 0 | 0 | 0 | 0 |
| Sonstige sichtbare Finanzhilfen | | 10.000 | 143.800 | 0 | 0 | 0 |
| Summe sichtbare Finanzhilfen (Stadt) | | 14.250 | 144.700 | 0 | 0 | 0 |
| Nicht-sichtbare Finanzhilfen (Stadt) | | | | | | |
| Verzicht auf Stammkapitalverzinsung | | 164 | 164 | 165 | 120 | 75 |
| Sonstige nicht-sichtbare Finanzhilfen | | 0 | 0 | 0 | 0 | 0 |
| Summe nicht-sichtbare Finanzhilfen (Stadt) | | 164 | 164 | 165 | 120 | 75 |
| Gesamt-Summe Finanzhilfen (Stadt) | | 14.414 | 144.864 | 165 | 120 | 75 |
| Aufwand/Ausgaben | | -11.381 | -14.536 | -17.463 | -19.409 | -27.036 |
| Finanzhilfekennzahlen | | | | | | |
| Finanzhilfekoeffizient (in %) | | 124,9 | 985,5 | 0,9 | 0,6 | 0,3 |
| Nachrichtlich | | | | | | |
| Betriebszuschuss: Planansatz | | | | | | |
| Betriebszuschuss: verbraucht | | | | | | |

Kreditneuaufnahmen

| | in Tsd. € | 2019 | 2020 | 2021 | 2022 | 2023 |
|----------------|-----------|-------|--------|-------|------|-------|
| Kreditaufnahme | | 7.500 | 22.689 | 3.000 | 0 | 7.000 |

Rechtsform:

gGmbH

Gemeinnützigkeit:

Ja

Betreuungsreferat:

Referat für Arbeit und Wirtschaft

Firmensitz:

Edmund-Rumpler-Str. 13

80939 München

Tel.: 089/318809-210

Web.: www.muenchner-arbeit.de

Geschäftsjahresbeginn:

Januar

Kapital:

Stammkapital 26 Tsd. €

Kapitalanteil LHM:

100,00%

Stand der Firmendaten:

30.06.2023

Basis der Finanzdaten:

Jahresabschlüsse, Wirtschaftsplan

Gegenstand und Aufgaben des Unternehmens

Gegenstand des Unternehmens ist es, Personen mit besonderen sozialen Schwierigkeiten, Langzeitarbeitslosen, jüngeren Arbeitslosen mit schlechten Eingangsvoraussetzungen und älteren Arbeitslosen tatkräftig zu helfen. Der Geschäftszweck wird über ein integriertes Angebot von Arbeit, psychosozialer Betreuung und beschäftigungsbegleitender Bildung verwirklicht. Weiterer Zweck der Gesellschaft ist die Förderung der Berufsbildung und der beruflichen Orientierung und Qualifizierung von Arbeitnehmer*innen, die infolge des Strukturwandels von Arbeitslosigkeit bedroht oder betroffen sind und die Förderung der Kunst und Kultur.

Gesellschafter

| | Kapitalanteil | |
|--------------------------|---------------|----------|
| Landeshauptstadt München | 26 Tsd. € | 100,00 % |

Geschäftsführung

| | Funktion |
|------------------------|---------------------|
| Herr Gerhard Scherbaum | Geschäftsführer/-in |
| Herr Johann Stelzer | Geschäftsführer/-in |

Die Mitglieder der Geschäftsführung erhielten für 2022 Bezüge i.H.v. (Gesamtbezüge / davon erfolgsabhängig):

Herr Gerhard Scherbaum 110 Tsd. € / 16 Tsd. €

Herr Johann Stelzer 101 Tsd. € / 14 Tsd. €

Finanzielle Zielvorgaben

Beteiligungsunternehmen „sind unter Beachtung betriebswirtschaftlicher Grundsätze und des Grundsatzes der Sparsamkeit und Wirtschaftlichkeit so zu führen, dass der öffentliche Zweck erfüllt wird.“ (Art. 95 Abs. 1 Satz 1 GO)

Garantieverpflichtungen

§ 15 der Satzung: Leistungen des Gesellschafters: «Die Landeshauptstadt München ist verpflichtet, die für die Gesellschaft nach Maßgabe der jeweiligen Wirtschaftspläne erforderlichen Zuschüsse zur Abdeckung des ungedeckten Finanzbedarfs in die Entwürfe ihrer jeweiligen Haushaltspläne aufzunehmen und nach Maßgabe ihrer haushaltsrechtlichen Bewilligung zu leisten.»

Aufsichtsrat

Vorsitzende(r)

- Herr Manuel Pretzl

stellvertretende(r) Vorsitzende(r)

- Frau Simone Burger

Mitglied

- Herr Clemens Baumgärtner
- Frau Dorothee Schiwy
- Frau Clara Nitsche

Beteiligungen

Das Unternehmen selbst hält keine Beteiligungen.

Überblick über den Geschäftsverlauf

Die Münchner Arbeit gGmbH führt vorwiegend für das Jobcenter München Beschäftigungs- und Qualifizierungsmaßnahmen durch. Darüber hinaus entwickelt sie in eigener Zuständigkeit Projekte, die durch die EU und/oder die Landeshauptstadt München gefördert werden. Die Gesellschaft führt das Kultur- und Qualifizierungsprojekt „PLAT-FORM“ durch und vermietet Ateliers an Künstler*innen. Außerdem berät die Gesellschaft Mitarbeiter*innen der Qualifizierungsgesellschaft der Städtisches Klinikum München GmbH (BVQ StKM GmbH).

Im Geschäftsjahr 2022 wurden 151 (Vj. 141) Kund*innen einer AGH/MAE-Maßnahme beschäftigt. Davon nahmen 94 an spezifischen Qualifizierungen und Coachings teil. Die Arbeitsgelegenheit mit Mehraufwandsentschädigung (AGH/MAE) ist eine vom Jobcenter geförderte arbeitsmarktpolitische Maßnahme, die zum Ziel, hat Langzeitarbeitslose mit Arbeitsgelegenheiten zu unterstützen. Der Auslastungsgrad der eingerichteten Arbeitsgelegenheiten betrug im Berichtszeitraum 76,7 % (Vj. 84,4 %). Die Zielquote von 90 % wurde somit nicht erreicht.

Im Berichtsjahr konnten 12 (Vj. 12) der AGH/MAE-Beschäftigten in den 1. Arbeitsmarkt vermittelt werden. Der Vermittlungserfolg ist abhängig von den Kund*innen, die der Vermittlung zur Verfügung stehen.

Die Gesellschaft ist gemeinnützig tätig und ausschließlich von Zuschüssen sowie von Aufträgen der Gesellschafterin (hier: Sozialreferat/Jobcenter) abhängig, so dass kaum eine Möglichkeit besteht, zusätzliche Mittel zu erwirtschaften. Im Jahr 2022 benötigte die Gesellschaft einen Betriebskostenzuschuss in Höhe von 1.196 Tsd. € und liegt damit um 19 Tsd. € unter dem Plan.

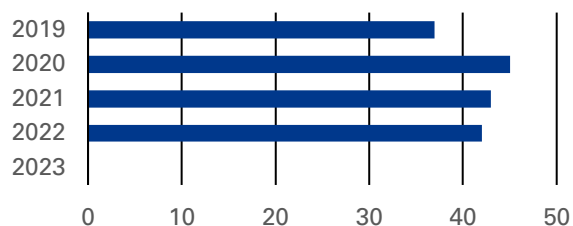
Im Jahr 2023 wird der Betriebskostenzuschuss bedingt durch die stadtweiten Sparvorgaben (Konsolidierungsbeitrag 4,83 %) um 63 Tsd. € auf 1.237 Tsd. € reduziert.

Beschäftigte

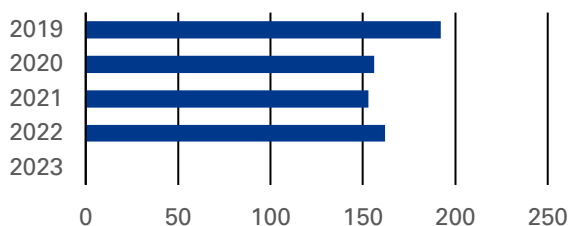
| | 2019 | 2020 | 2021 | 2022 | 2023 |
|--|--------------|--------------|--------------|--------------|--------------|
| Durchschnittliches Vollzeitäquivalent | 33,80 | 32,37 | 30,79 | 32,78 | 34,20 |
| davon weiblich (in %) | 75,15 | 74,88 | 80,50 | 70,78 | |
| davon männlich (in %) | 24,85 | 25,12 | 19,50 | 29,23 | |
| davon nicht differenziert (in %) | 0,00 | 0,00 | 0,00 | 0,00 | 100,00 |
| davon schwerbehindert (in %) | 5,92 | 1,17 | 0,00 | 0,00 | |

Leistungsdaten

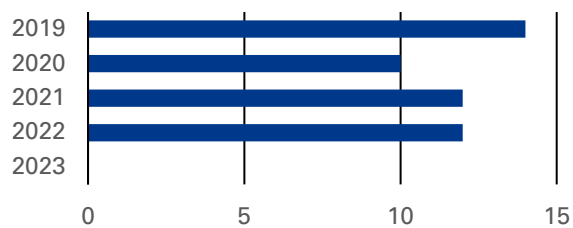
Anzahl der Mietverträge mit Künstlerinnen und Künstlern



Geförderte Beschäftigte (AGH-MAE, SGB XII und BEZ)



Vermittlung in den 1. Arbeitsmarkt



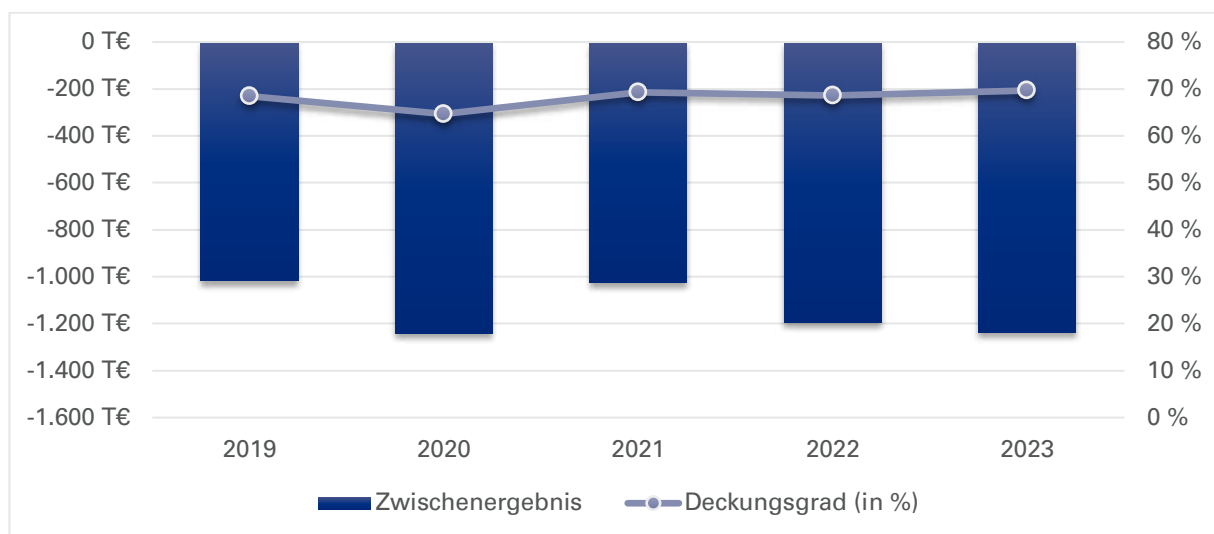
| | 2019 | 2020 | 2021 | 2022 | 2023 |
|---|------|------|------|------|------|
| Anzahl der Mietverträge mit Künstlerinnen und Künstlern | 37 | 45 | 43 | 42 | |
| Geförderte Beschäftigte (AGH-MAE, SGB XII und BEZ) | 192 | 156 | 153 | 162 | |
| Vermittlung in den 1. Arbeitsmarkt | 14 | 10 | 12 | 12 | |

Bilanzdaten

| in Tsd. € | 2019 | 2020 | 2021 | 2022 | 2023 |
|--|--------------|--------------|------------|--------------|------|
| AKTIVA | | | | | |
| Anlagevermögen | 5 | 7 | 14 | 8 | |
| Umlaufvermögen | 1.247 | 1.202 | 965 | 1.016 | |
| Sonstige Aktiva | 1 | 21 | 13 | 10 | |
| Summe Aktiva | 1.253 | 1.230 | 992 | 1.034 | |
| PASSIVA | | | | | |
| Eigenkapital | 266 | 266 | 266 | 266 | |
| Gezeichnetes Kapital | 26 | 26 | 26 | 26 | |
| Rücklagen | 240 | 240 | 240 | 240 | |
| Sonstige EK Posten | 0 | 0 | 0 | 0 | |
| Jahresergebnis | 0 | 0 | 0 | 0 | |
| Rückstellungen | 119 | 301 | 295 | 300 | |
| Verbindlichkeiten | 866 | 658 | 425 | 428 | |
| Verbindlichkeiten ggü. Gesellschaftern | 492 | 352 | 315 | 192 | |
| Andere Verbindlichkeiten | 374 | 306 | 110 | 236 | |
| Sonstige Passiva | 2 | 5 | 5 | 40 | |
| Summe Passiva | 1.253 | 1.230 | 992 | 1.034 | |
| Bilanzkennzahlen | | | | | |
| Eigenkapitalquote (in %) | 21,2 | 21,6 | 26,8 | 25,7 | |
| Verschuldungsgrad (in %) | 78,8 | 78,4 | 73,2 | 74,3 | |
| Eigenkapitalverzinsung (in %) | 0,0 | 0,0 | 0,0 | 0,0 | |
| Eigenkapitalverzinsung vor Gewinnabführung / Zuschuss (in %) | -383,0 | -467,0 | -385,5 | -449,8 | |

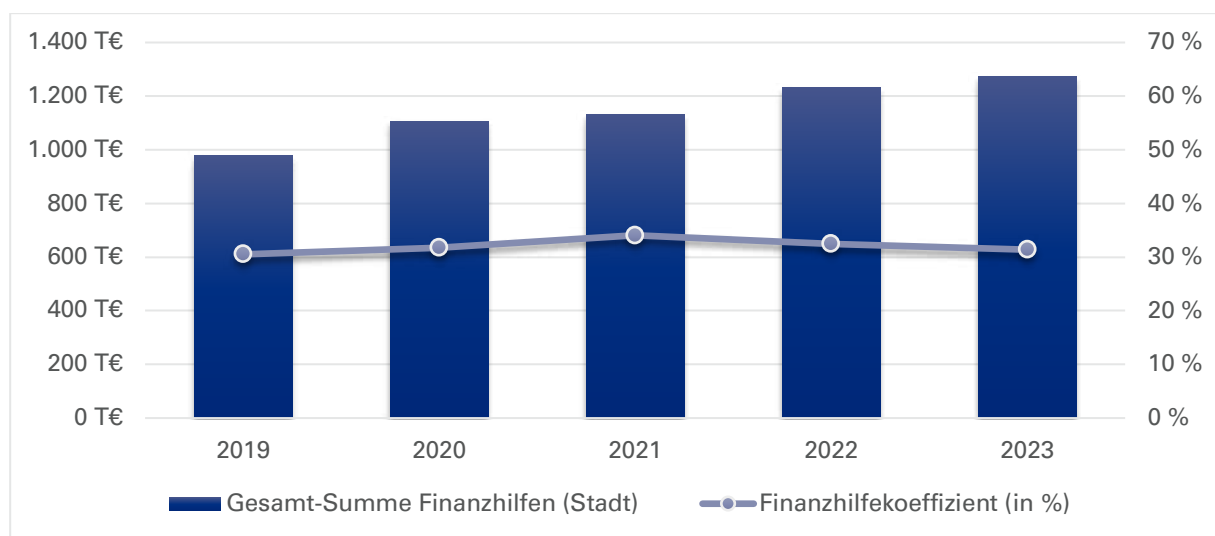
2023 keine Planbilanz

Daten der Erfolgsrechnung



| | in Tsd. € | 2019 | 2020 | 2021 | 2022 | 2023 |
|---------------------------------------|-----------|---------------|---------------|---------------|---------------|---------------|
| Erlöse / Gebühren / Entgelte | | 798 | 793 | 738 | 995 | 1.077 |
| Sonstige Erträge / Einnahmen | | 1.395 | 1.465 | 1.565 | 1.602 | 1.747 |
| Summe Erträge / Einnahmen | | 2.193 | 2.258 | 2.303 | 2.598 | 2.824 |
| Sachaufwand / -ausgaben | | -26 | -23 | -23 | -37 | -30 |
| Personalaufwand / -ausgaben | | -1.957 | -2.240 | -2.012 | -2.368 | -2.587 |
| Abschreibungen | | -6 | -3 | -11 | -15 | -6 |
| Sonstiger Aufwand / Ausgaben | | -1.217 | -1.225 | -1.275 | -1.367 | -1.431 |
| Summe Aufwand / Ausgaben | | -3.205 | -3.491 | -3.320 | -3.788 | -4.054 |
| Betriebs- / Haushaltsergebnis | | -1.012 | -1.233 | -1.018 | -1.191 | -1.230 |
| Finanzergebnis | | -6 | -8 | -7 | -5 | -7 |
| Ergeb. gewöhnl. Geschäftstätigkeit | | -1.018 | -1.241 | -1.025 | -1.196 | -1.237 |
| Steuern | | 0 | 0 | 0 | 0 | 0 |
| Zwischenergebnis | | -1.018 | -1.241 | -1.025 | -1.196 | -1.237 |
| Aufwendungen aus Gewinnabführung | | 0 | 0 | 0 | 0 | 0 |
| Zuschüsse der Eigentümer | | 1.018 | 1.241 | 1.025 | 1.196 | 1.237 |
| Jahresüberschuss / -fehlbetrag | | 0 | 0 | 0 | 0 | 0 |
| Betriebskennzahlen | | | | | | |
| Deckungsgrad (in %) | | 68,4 | 64,7 | 69,3 | 68,6 | 69,7 |

Finanzhilfen



| | in Tsd. € | 2019 | 2020 | 2021 | 2022 | 2023 |
|--|-----------|------------|--------------|--------------|--------------|--------------|
| Sichtbare Finanzhilfen (Stadt) | | | | | | |
| Investitionszuschuss: erhalten | | 46 | 35 | 35 | 35 | 35 |
| Investitionszuschuss: Rückzahlung (auch aus VJ/en) | | 0 | -7 | 0 | 0 | 0 |
| Betriebszuschuss: erhalten | | 1.300 | 1.360 | 1.215 | 1.215 | 1.237 |
| Betriebszuschuss: Rückzahlung (auch aus VJ/en) | | -368 | -282 | -119 | -19 | 0 |
| Sonstige sichtbare Finanzhilfen | | 0 | 0 | 0 | 0 | 0 |
| Summe sichtbare Finanzhilfen (Stadt) | | 978 | 1.107 | 1.131 | 1.231 | 1.272 |
| Nicht-sichtbare Finanzhilfen (Stadt) | | | | | | |
| Verzicht auf Stammkapitalverzinsung | | 0 | 0 | 0 | 0 | 0 |
| Sonstige nicht-sichtbare Finanzhilfen | | 0 | 0 | 0 | 0 | 0 |
| Summe nicht-sichtbare Finanzhilfen (Stadt) | | 0 | 0 | 0 | 0 | 0 |
| Gesamt-Summe Finanzhilfen (Stadt) | | 978 | 1.107 | 1.131 | 1.231 | 1.272 |
| Aufwand/Ausgaben | | -3.205 | -3.491 | -3.320 | -3.788 | -4.054 |
| Finanzhilfekennzahlen | | | | | | |
| Finanzhilfekoeffizient (in %) | | 30,5 | 31,7 | 34,1 | 32,5 | 31,4 |
| Nachrichtlich | | | | | | |
| Betriebszuschuss: Planansatz | | 1.300 | 1.360 | 1.215 | 1.215 | 1.237 |
| Betriebszuschuss: verbraucht | | 1.018 | 1.241 | 1.025 | 1.196 | |

Kreditneuaufnahmen

| | in Tsd. € | 2019 | 2020 | 2021 | 2022 | 2023 |
|----------------|-----------|------|------|------|------|------|
| Kreditaufnahme | | 0 | 0 | 0 | 0 | 0 |

Rechtsform:

GmbH

Gemeinnützigkeit:

Nein

Betreuungsreferat:

Referat für Arbeit und Wirtschaft

Firmensitz:

Freddie-Mercury-Str. 5

80797 München

Tel.: 089 541 987 0000

Web.: www.munich-urban-colab.de

Geschäftsjahresbeginn:

Januar

Kapital:

Stammkapital 100 Tsd. €

Kapitalanteil LHM:

17,00%

Stand der Firmendaten:

30.06.2023

Basis der Finanzdaten:

Jahresabschlüsse, Wirtschaftsplan

Gegenstand und Aufgaben des Unternehmens

Gegenstand des Unternehmens ist die Errichtung und die Vermietung eines Gebäudes in der Landeshauptstadt München vorrangig mit dem Zweck, eine Umgebung für die Weiterentwicklung von Gründerteams zu schaffen und die Zusammenarbeit mit etablierten Unternehmen zu fördern, um Lösungen für die Städte der Zukunft zu entwickeln. Im Sinne der Abgabenordnung ist die Gesellschaft ausschließlich vermögensverwaltend tätig.

Gesellschafter

| | Kapitalanteil | |
|--------------------------|---------------|---------|
| UnternehmerTUM GmbH | 83 Tsd. € | 83,00 % |
| Landeshauptstadt München | 17 Tsd. € | 17,00 % |

Geschäftsführung

| | Funktion |
|-------------------|---------------------|
| Frau Claudia Frey | Geschäftsführer/-in |

Die Geschäftsführerin erhielt 2022 keine Bezüge. Frau Frey hat einen Anstellungsvertrag mit der UnternehmerTUM GmbH.

Finanzielle Zielvorgaben

Beteiligungsunternehmen „sind unter Beachtung betriebswirtschaftlicher Grundsätze und des Grundsatzes der Sparsamkeit und Wirtschaftlichkeit so zu führen, dass der öffentliche Zweck erfüllt wird.“ (Art. 95 Abs. 1 Satz 1 GO)

Garantieverpflichtungen

keine

Gesellschafterversammlung

Vorsitzende(r)

- Herr Dr. Helmut Schönenberger

Mitglied

- Herr Clemens Baumgärtner

Beteiligungen

Das Unternehmen selbst hält keine Beteiligungen.

Überblick über den Geschäftsverlauf

Nach zwei Jahren Bauzeit wurde die Munich Urban Colab GmbH, ein Innovations- und Gründerzentrum für Smart City Solutions, im Juni 2021 eröffnet. Gegenstand der Gesellschaft ist die Errichtung und die Vermietung eines Gebäudes in der Landeshauptstadt München vorrangig mit dem Zweck, eine Umgebung für die Weiterentwicklung von Gründerteams zu schaffen und die Zusammenarbeit mit etablierten Unternehmen zu fördern, um Lösungen für die Städte der Zukunft zu entwickeln. Seit 2018 ist die Landeshauptstadt München mit einem Anteil in Höhe von 17 Tsd. € (17 %) an der Gesellschaft (Beschlussfassung der Vollversammlung des Stadtrats am 25.04.2018) beteiligt. Die UnternehmerTUM, Europas größtes Gründungszentrum, hält die restlichen 83 % der Anteile. Der Geschäftsanteil der Landeshauptstadt München wird durch ein für die Gesell-

schaft unentgeltliches Erbbaurecht an dem Grundstück im Kreativquartier an der Dachauer Straße in Schwabing erbracht, die Baukosten von ca. 30 Mio. € sowie die Betriebskosten trägt UnternehmerTUM. Auf einer Grundstücksfläche von 3.600 m² entstanden über 11.000 m² Nutzfläche, bestehend aus Büroräumen, Co-Working Spaces, Veranstaltungs- und Seminarräumen und der High-Tech-Prototypenwerkstatt MakerSpace, dazu ein Café, zwei Wintergärten und ein Sport- und Fitnessraum.

Damit gibt es einen zentralen Ort, an dem das MUNICH URBAN COLAB, Start Ups, innovative Unternehmen, Wissenschaftler*innen und Kreative aus verschiedenen Bereichen und Disziplinen gemeinsam an intelligenten Technologien und Dienstleistungen für die Stadt der Zukunft arbeiten. Dadurch soll München eine internationale Vorreiterrolle bei der Entwicklung von Smart City Lösungen einnehmen.

Die Gesellschaft ist seit April 2021 operativ tätig, deshalb sind vorher noch keine Leistungsdaten verfügbar. Finanzhilfen sind nicht vorgesehen und werden lediglich als nicht-sichtbare in Form des Verzichts auf Stammkapitalverzinsung ausgewiesen.

Allgemeine Bemerkungen zu den Daten

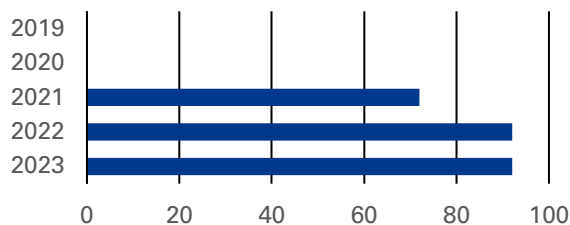
Die Gesellschaft war bis 2020 noch nicht operativ tätig.

Beschäftigte

| | 2019 | 2020 | 2021 | 2022 | 2023 |
|--|------|-------------|-------------|--------------|--------------|
| Durchschnittliches Vollzeitäquivalent | | 1,00 | 5,80 | 10,30 | 11,00 |
| davon weiblich (in %) | | 50,00 | 45,00 | 38,84 | |
| davon männlich (in %) | | 50,00 | 55,00 | 61,17 | |
| davon nicht differenziert (in %) | | 0,00 | 0,00 | 0,00 | |
| davon schwerbehindert (in %) | | 0,00 | 0,00 | 0,00 | 0,00 |

Leistungsdaten

Durchschnittl. Belegungsquote (in %)



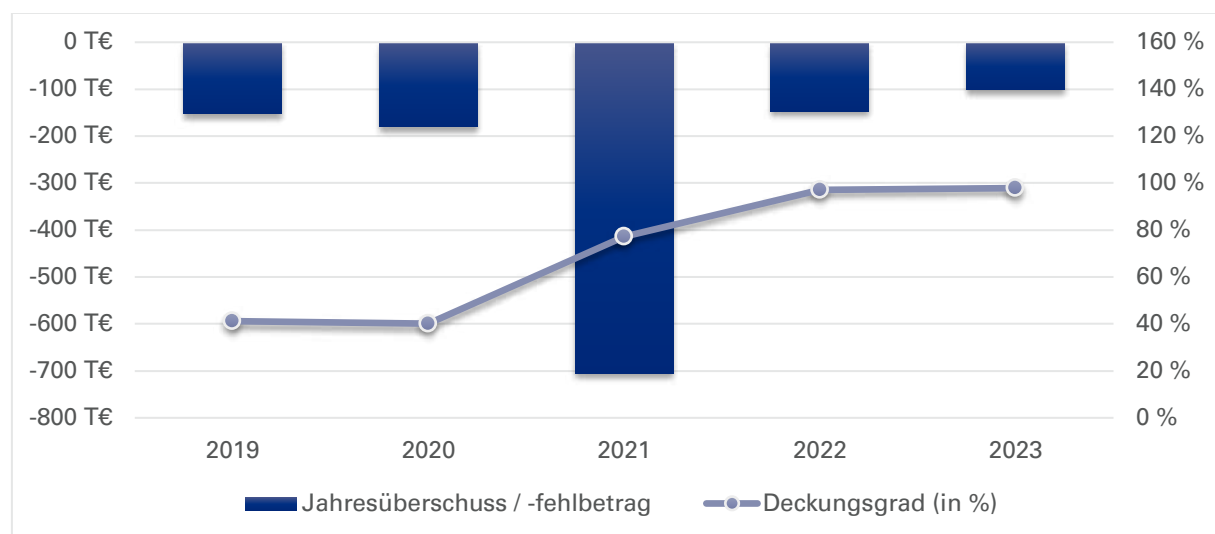
| | 2019 | 2020 | 2021 | 2022 | 2023 |
|--------------------------------------|------|------|------|------|------|
| Durchschnittl. Belegungsquote (in %) | | 0,0 | 72,0 | 92,0 | 92,0 |

Bilanzdaten

| in Tsd. € | 2019 | 2020 | 2021 | 2022 | 2023 |
|--|---------------|---------------|---------------|---------------|------|
| AKTIVA | | | | | |
| Anlagevermögen | 22.123 | 40.197 | 44.268 | 42.920 | |
| Umlaufvermögen | 21.659 | 3.641 | 2.790 | 1.862 | |
| Sonstige Aktiva | 0 | 0 | 2 | 9 | |
| Summe Aktiva | 43.783 | 43.838 | 47.060 | 44.791 | |
| PASSIVA | | | | | |
| Eigenkapital | 42.399 | 42.219 | 41.514 | 41.368 | |
| Gezeichnetes Kapital | 100 | 100 | 100 | 100 | |
| Rücklagen | 42.530 | 42.530 | 42.530 | 42.530 | |
| Sonstige EK Posten | 0 | 0 | 0 | 0 | |
| Gewinn und Verlustvortrag | -78 | -231 | -411 | -1.116 | |
| Jahresergebnis | -153 | -180 | -705 | -147 | |
| Rückstellungen | 12 | 16 | 43 | 49 | |
| Verbindlichkeiten | 1.372 | 1.603 | 5.487 | 3.291 | |
| Verbindlichkeiten ggü. Gesellschaftern | 49 | 0 | 0 | 0 | |
| Andere Verbindlichkeiten | 1.323 | 1.603 | 5.487 | 3.291 | |
| Sonstige Passiva | 0 | 0 | 17 | 83 | |
| Summe Passiva | 43.783 | 43.838 | 47.060 | 44.791 | |
| Bilanzkennzahlen | | | | | |
| Eigenkapitalquote (in %) | 96,8 | 96,3 | 88,2 | 92,4 | |
| Verschuldungsgrad (in %) | 3,2 | 3,7 | 11,8 | 7,6 | |
| Eigenkapitalverzinsung (in %) | -0,4 | -0,4 | -1,7 | -0,4 | |
| Eigenkapitalverzinsung vor Gewinnabführung / Zuschuss (in %) | -0,4 | -0,4 | -1,7 | -0,4 | |

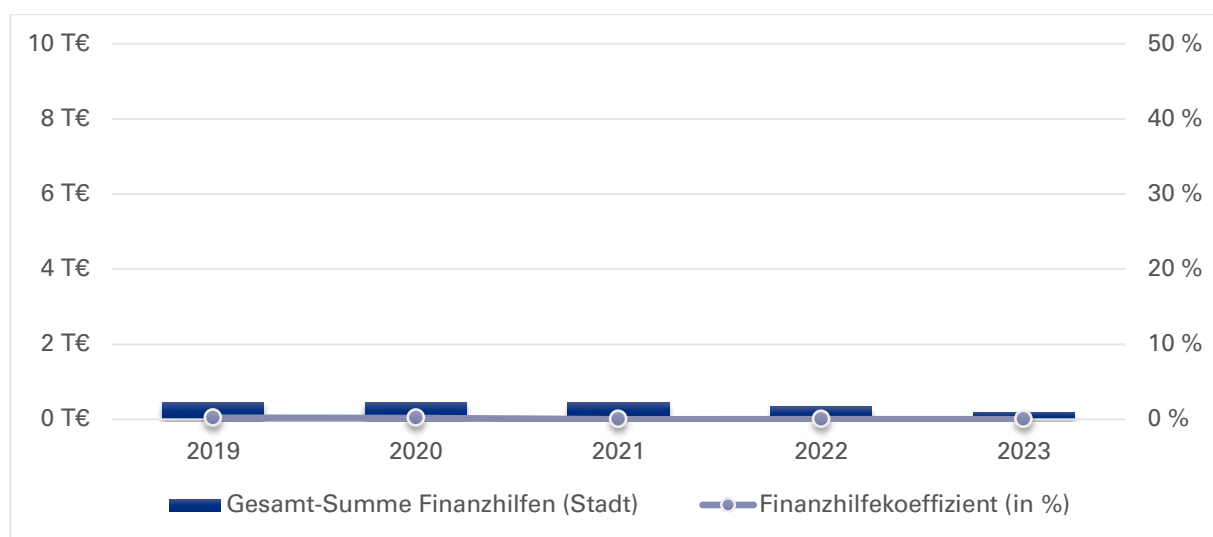
2023 keine Planbilanz

Daten der Erfolgsrechnung



| | in Tsd. € | 2019 | 2020 | 2021 | 2022 | 2023 |
|---------------------------------------|-----------|-------------|-------------|---------------|---------------|---------------|
| Erlöse / Gebühren / Entgelte | | 0 | 0 | 2.039 | 3.705 | 4.613 |
| Sonstige Erträge / Einnahmen | | 94 | 116 | 275 | 365 | 0 |
| Summe Erträge / Einnahmen | | 94 | 116 | 2.314 | 4.070 | 4.613 |
| Sachaufwand / -ausgaben | | 0 | 0 | 0 | -857 | -480 |
| Personalaufwand / -ausgaben | | 0 | 0 | -389 | -639 | -734 |
| Abschreibungen | | -146 | -164 | -1.313 | -1.640 | -1.600 |
| Sonstiger Aufwand / Ausgaben | | -82 | -124 | -1.294 | -1.060 | -1.900 |
| Summe Aufwand / Ausgaben | | -228 | -289 | -2.996 | -4.196 | -4.714 |
| Betriebs- / Haushaltsergebnis | | -134 | -173 | -682 | -126 | -101 |
| Finanzergebnis | | -7 | -7 | -23 | -21 | 0 |
| Ergeb. gewöhnl. Geschäftstätigkeit | | -140 | -180 | -705 | -147 | -101 |
| Steuern | | -12 | 0 | 0 | 0 | 0 |
| Zwischenergebnis | | -153 | -180 | -705 | -147 | -101 |
| Aufwendungen aus Gewinnabführung | | 0 | 0 | 0 | 0 | 0 |
| Zuschüsse der Eigentümer | | 0 | 0 | 0 | 0 | 0 |
| Jahresüberschuss / -fehlbetrag | | -153 | -180 | -705 | -147 | -101 |
| Betriebskennzahlen | | | | | | |
| Deckungsgrad (in %) | | 41,3 | 40,1 | 77,2 | 97,0 | 97,9 |

Finanzhilfen



| | in Tsd. € | 2019 | 2020 | 2021 | 2022 | 2023 |
|--|-----------|----------|----------|----------|----------|----------|
| Sichtbare Finanzhilfen (Stadt) | | | | | | |
| Investitionszuschuss: erhalten | | 0 | 0 | 0 | 0 | 0 |
| Investitionszuschuss: Rückzahlung (auch aus VJ/en) | | 0 | 0 | 0 | 0 | 0 |
| Betriebszuschuss: erhalten | | 0 | 0 | 0 | 0 | 0 |
| Betriebszuschuss: Rückzahlung (auch aus VJ/en) | | 0 | 0 | 0 | 0 | 0 |
| Sonstige sichtbare Finanzhilfen | | 0 | 0 | 0 | 0 | 0 |
| Summe sichtbare Finanzhilfen (Stadt) | | 0 | 0 | 0 | 0 | 0 |
| Nicht-sichtbare Finanzhilfen (Stadt) | | | | | | |
| Verzicht auf Stammkapitalverzinsung | | 0 | 0 | 0 | 0 | 0 |
| Sonstige nicht-sichtbare Finanzhilfen | | 0 | 0 | 0 | 0 | 0 |
| Summe nicht-sichtbare Finanzhilfen (Stadt) | | 0 | 0 | 0 | 0 | 0 |
| Gesamt-Summe Finanzhilfen (Stadt) | | 0 | 0 | 0 | 0 | 0 |
| Aufwand/Ausgaben | | -228 | -289 | -2.996 | -4.196 | -4.714 |
| Finanzhilfekennzahlen | | | | | | |
| Finanzhilfekoeffizient (in %) | | 0,2 | 0,2 | 0,0 | 0,0 | 0,0 |
| Nachrichtlich | | | | | | |
| Betriebszuschuss: Planansatz | | | | | | |
| Betriebszuschuss: verbraucht | | | | | | |

Verzicht auf Stammkapitalverzinsung:

2019 - 2021: 467,50 €

2022: 340,00 €

2023: 212,50 €

Kreditneuaufnahmen

| | in Tsd. € | 2019 | 2020 | 2021 | 2022 | 2023 |
|----------------|-----------|------|-------|-------|------|------|
| Kreditaufnahme | | 0 | 1.000 | 3.000 | 0 | 0 |

Gegenstand und Aufgaben des Unternehmens

Gegenstand des Unternehmens ist der Betrieb eines Gründerzentrums für Internet und Digitale Medien mit dem Ziel der Stärkung der Innovationskraft der regionalen Wirtschaft und der Schaffung zukunftsorientierter Arbeitsplätze. Dabei unterstützt die Gesellschaft die Bildung einer Standortgemeinschaft für überwiegend neu gegründete Betriebe, die technologisch neue Produkte, Verfahren, Dienstleistungen und Geschäftsmodelle, die durch digitale Technologien ermöglicht werden, entwickeln, herstellen oder vertreiben.

Gesellschafter

| | Kapitalanteil | |
|--|---------------|---------|
| Freistaat Bayern | 39 Tsd. € | 26,00 % |
| WERK1.Bayern GmbH | 37 Tsd. € | 24,50 % |
| Landeshauptstadt München | 15 Tsd. € | 10,00 % |
| Landkreis München | 15 Tsd. € | 10,00 % |
| Kreissparkasse München Starnberg Ebersberg | 8 Tsd. € | 5,00 % |
| BLM Bayer. Landeszentrale für neue Medien | 7 Tsd. € | 4,90 % |
| BavariaDirekt Versicherung AG | 7 Tsd. € | 4,90 % |
| G.A.T. Film GmbH & Co. KG | 7 Tsd. € | 4,90 % |
| Schultz & Company GmbH | 7 Tsd. € | 4,90 % |
| neue Deutsche Filmgesellschaft mbH | 7 Tsd. € | 4,90 % |

Geschäftsführung

| | Funktion |
|-------------------------|---------------------|
| Herr Dr. Robert Richter | Geschäftsführer/-in |

Die Mitglieder der Geschäftsführung erhielten für 2022 Bezüge i.H.v. (Gesamtbezüge / davon erfolgsabhängig):

Herr Dr. Florian Mann (bis 31.05.2022) 67 Tsd. € / 21 Tsd. €

Herr Dr. Robert Richter (ab 01.06.2022) 70 Tsd. € / 0 Tsd. €

Finanzielle Zielvorgaben

Beteiligungsunternehmen „sind unter Beachtung betriebswirtschaftlicher Grundsätze und des Grundsatzes der Sparsamkeit und Wirtschaftlichkeit so zu führen, dass der öffentliche Zweck erfüllt wird.“ (Art. 95 Abs. 1 Satz 1 GO)

Garantieverpflichtungen

keine

Gesellschafterversammlung

Vorsitzende(r)

- Herr Dr. Manfred Wolter

Mitglied

- Herr Gil Bachrach
- Herr Clemens Baumgärtner
- Herr Christoph Göbel
- Herr Dr. Martin Juppe
- Herr Stefan Lange
- Herr Frank Oliver Schultz
- Herr Sascha Pagel
- Herr Thilo Scheidt
- Herr Dr. Thorsten Schmiege

Rechtsform:

GmbH

Gemeinnützigkeit:

Nein

Betreuungsreferat:

Referat für Arbeit und Wirtschaft

Firmensitz:

Am Kartoffelgarten 14

81671 München

Tel.: 089 995 299 0

Web.: www.werk1.com

Geschäftsjahresbeginn:

Januar

Kapital:

Stammkapital 150 Tsd. €

Kapitalanteil LHM:

10 % (direkt)

Stand der Firmendaten:

30.06.2023

Basis der Finanzdaten:

Jahresabschlüsse, Wirtschaftsplan

Beteiligungen

| | Kapitalanteil | |
|-------------------|---------------|---------|
| WERK1.Bayern GmbH | 37 Tsd. € | 24,50 % |

Überblick über den Geschäftsverlauf

Die WERK1.Bayern GmbH (WERK1) betreibt ein Gründerzentrum für Internet und Digitale Medien mit dem Ziel der Stärkung der Innovationskraft der regionalen Wirtschaft und der Schaffung zukunftsorientierter Arbeitsplätze. Die Unterstützung der neu gegründeten Betriebe erfolgt insbesondere durch die Anmietung und Weitervermietung von gewerblichen Räumen, den Unterhalt von Serviceeinrichtungen, Coachingangebote und Beratung. Die Landeshauptstadt München ist seit dem 01.07.2015 an der Gesellschaft beteiligt.

Neben den erzielten Nutzungserlösen und Einnahmen aus Sponsoringverträgen erhält sie Unterstützung durch den Freistaat Bayern. Den Erlösen der WERK1 in Höhe von 3.059 Tsd. €, die zum größten Teil aus dem Zuschuss des Bayerischen Staatsministeriums für Wirtschaft und Medien, Energie und Technologie resultieren, stehen Aufwendungen in fast gleicher Höhe gegenüber.

Die Gesellschaft schließt das Geschäftsjahr 2022 mit einem Jahresgewinn in Höhe von rund 46 Tsd. € ab, der mit dem Gewinnvortrag des Vorjahres auf neue Rechnung vorgetragen wird. Die durchschnittliche Auslastung von ca. 95 % bei den Büros zeigt eine hohe Akzeptanz in der Münchner Gründerszene.

Die dargestellten Finanzhilfen betreffen den Verzicht der Landeshauptstadt München auf die Stammkapitalverzinsung.

Allgemeine Bemerkungen zu den Daten

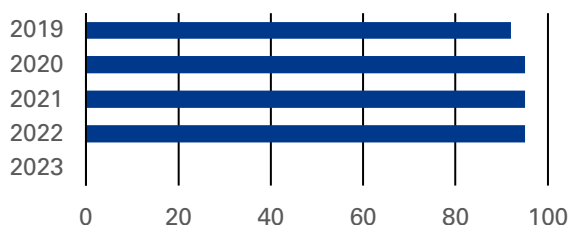
Die Gesellschaft hat der Veröffentlichung der Planzahlen nicht zugestimmt.

Beschäftigte

| | 2019 | 2020 | 2021 | 2022 | 2023 |
|--|--------------|--------------|--------------|--------------|------|
| Durchschnittliches Vollzeitäquivalent | 24,00 | 22,00 | 21,75 | 20,50 | |
| davon weiblich (in %) | 54,17 | 63,64 | 60,92 | 57,32 | |
| davon männlich (in %) | 45,83 | 36,36 | 39,08 | 42,68 | |
| davon nicht differenziert (in %) | 0,00 | 0,00 | 0,00 | 0,00 | |
| davon schwerbehindert (in %) | 0,00 | 0,00 | 0,00 | 0,00 | |

Leistungsdaten

Durchschnittl. Belegungsquote (in %)



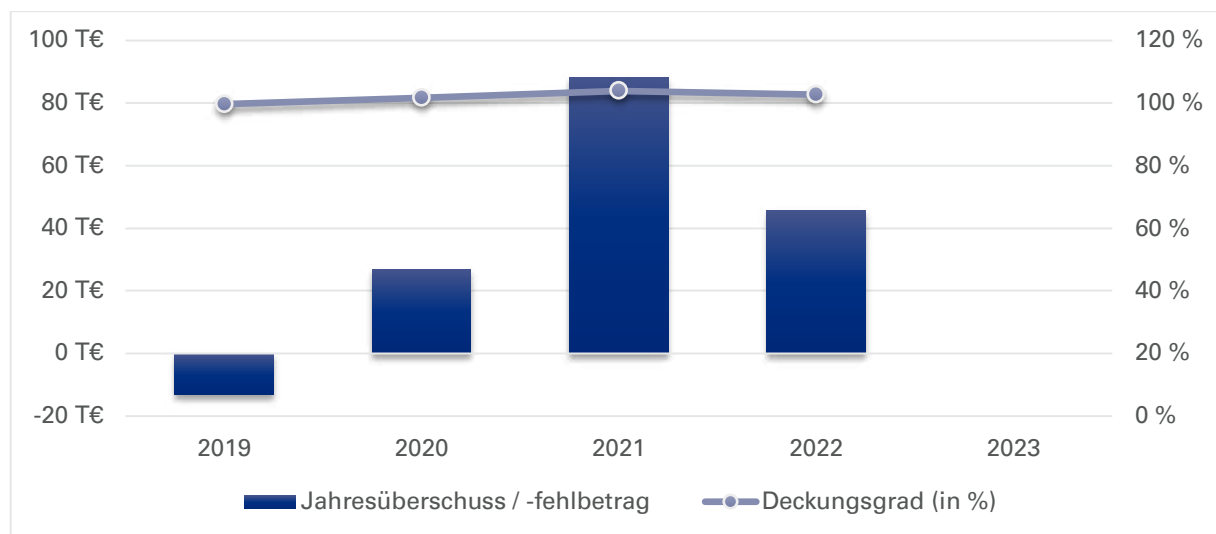
| | 2019 | 2020 | 2021 | 2022 | 2023 |
|--------------------------------------|------|------|------|------|------|
| Durchschnittl. Belegungsquote (in %) | 92,0 | 95,0 | 95,0 | 95,0 | |

Bilanzdaten

| in Tsd. € | 2019 | 2020 | 2021 | 2022 | 2023 |
|--|------------|------------|------------|--------------|------|
| AKTIVA | | | | | |
| Anlagevermögen | 239 | 221 | 281 | 556 | |
| Umlaufvermögen | 647 | 617 | 618 | 707 | |
| Sonstige Aktiva | 17 | 32 | 24 | 22 | |
| Summe Aktiva | 904 | 870 | 924 | 1.285 | |
| PASSIVA | | | | | |
| Eigenkapital | 509 | 529 | 617 | 663 | |
| Gezeichnetes Kapital | 121 | 113 | 113 | 113 | |
| Rücklagen | 0 | 0 | 0 | 0 | |
| Sonstige EK Posten | 0 | 0 | 0 | 0 | |
| Gewinn und Verlustvortrag | 402 | 389 | 416 | 504 | |
| Jahresergebnis | -13 | 27 | 88 | 46 | |
| Rückstellungen | 166 | 173 | 136 | 428 | |
| Verbindlichkeiten | 228 | 166 | 170 | 194 | |
| Verbindlichkeiten ggü. Gesellschaftern | 0 | 0 | 0 | 0 | |
| Andere Verbindlichkeiten | 228 | 166 | 170 | 194 | |
| Sonstige Passiva | 0 | 3 | 0 | 0 | |
| Summe Passiva | 904 | 870 | 924 | 1.285 | |
| Bilanzkennzahlen | | | | | |
| Eigenkapitalquote (in %) | 56,3 | 60,8 | 66,8 | 51,6 | |
| Verschuldungsgrad (in %) | 43,7 | 39,2 | 33,2 | 48,4 | |
| Eigenkapitalverzinsung (in %) | -2,6 | 5,1 | 14,3 | 6,9 | |
| Eigenkapitalverzinsung vor Gewinnabführung / Zuschuss (in %) | -2,6 | 5,1 | 14,3 | 6,9 | |

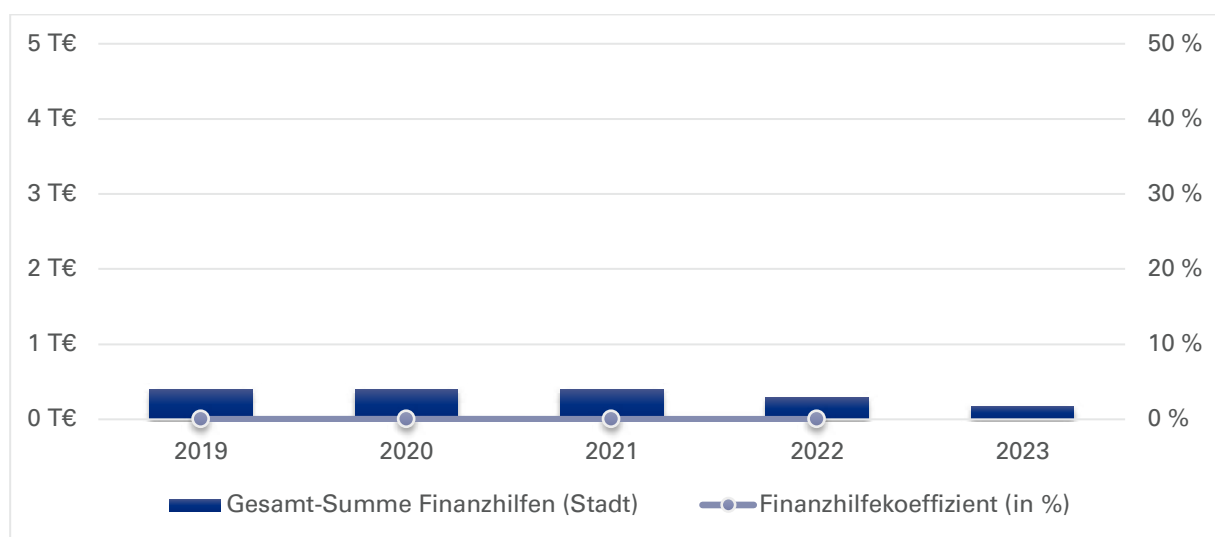
2023 keine Planbilanz

Daten der Erfolgsrechnung



| | in Tsd. € | 2019 | 2020 | 2021 | 2022 | 2023 |
|---------------------------------------|-----------|---------------|---------------|---------------|---------------|------|
| Erlöse / Gebühren / Entgelte | | 3.051 | 2.698 | 2.953 | 3.006 | |
| Sonstige Erträge / Einnahmen | | 41 | 80 | 97 | 54 | |
| Summe Erträge / Einnahmen | | 3.092 | 2.778 | 3.050 | 3.059 | |
| Sachaufwand / -ausgaben | | -1.442 | -1.281 | -1.338 | -1.370 | |
| Personalaufwand / -ausgaben | | -1.162 | -1.029 | -1.066 | -1.022 | |
| Abschreibungen | | -63 | -51 | -46 | -53 | |
| Sonstiger Aufwand / Ausgaben | | -436 | -371 | -487 | -532 | |
| Summe Aufwand / Ausgaben | | -3.102 | -2.732 | -2.936 | -2.977 | |
| Betriebs- / Haushaltsergebnis | | -10 | 46 | 114 | 83 | |
| Finanzergebnis | | 0 | 0 | -1 | -1 | |
| Ergeb. gewöhnl. Geschäftstätigkeit | | -10 | 46 | 113 | 82 | |
| Steuern | | -3 | -19 | -25 | -36 | |
| Zwischenergebnis | | -13 | 27 | 88 | 46 | |
| Aufwendungen aus Gewinnabführung | | 0 | 0 | 0 | 0 | |
| Zuschüsse der Eigentümer | | 0 | 0 | 0 | 0 | |
| Jahresüberschuss / -fehlbetrag | | -13 | 27 | 88 | 46 | |
| Betriebskennzahlen | | | | | | |
| Deckungsgrad (in %) | | 99,7 | 101,7 | 103,9 | 102,8 | |

Finanzhilfen



| | in Tsd. € | 2019 | 2020 | 2021 | 2022 | 2023 |
|--|-----------|----------|----------|----------|----------|----------|
| Sichtbare Finanzhilfen (Stadt) | | | | | | |
| Investitionszuschuss: erhalten | | 0 | 0 | 0 | 0 | 0 |
| Investitionszuschuss: Rückzahlung (auch aus VJ/en) | | 0 | 0 | 0 | 0 | 0 |
| Betriebszuschuss: erhalten | | 0 | 0 | 0 | 0 | 0 |
| Betriebszuschuss: Rückzahlung (auch aus VJ/en) | | 0 | 0 | 0 | 0 | 0 |
| Sonstige sichtbare Finanzhilfen | | 0 | 0 | 0 | 0 | 0 |
| Summe sichtbare Finanzhilfen (Stadt) | | 0 | 0 | 0 | 0 | 0 |
| Nicht-sichtbare Finanzhilfen (Stadt) | | | | | | |
| Verzicht auf Stammkapitalverzinsung | | 0 | 0 | 0 | 0 | 0 |
| Sonstige nicht-sichtbare Finanzhilfen | | 0 | 0 | 0 | 0 | 0 |
| Summe nicht-sichtbare Finanzhilfen (Stadt) | | 0 | 0 | 0 | 0 | 0 |
| Gesamt-Summe Finanzhilfen (Stadt) | | 0 | 0 | 0 | 0 | 0 |
| Aufwand/Ausgaben | | -3.102 | -2.732 | -2.936 | -2.977 | |
| Finanzhilfekennzahlen | | | | | | |
| Finanzhilfekoeffizient (in %) | | 0,0 | 0,0 | 0,0 | 0,0 | |
| Nachrichtlich | | | | | | |
| Betriebszuschuss: Planansatz | | | | | | |
| Betriebszuschuss: verbraucht | | | | | | |

Verzicht auf Stammkapitalverzinsung:

2019 bis 2021: 412,50 €

2022: 300,00 €

2023: 187,50 €

Kreditneuaufnahmen

| | in Tsd. € | 2019 | 2020 | 2021 | 2022 | 2023 |
|----------------|-----------|------|------|------|------|------|
| Kreditaufnahme | | 0 | 0 | 0 | 0 | |

Branchenbetrachtung

Weitere Unternehmen







Weitere Unternehmen

Dienstleister für Informations- und Telekommunikationstechnik der Stadt München (it@M)

Rechtsform:

Eigenbetrieb

Gemeinnützigkeit:

Nein

Betreuungsreferat:

IT-Referat

Firmensitz:

Agnes-Pockels-Bogen 21
80992 München

Geschäftsjahresbeginn:

Januar

Kapital:

Stammkapital 0 Tsd. €

Kapitalanteil LHM:

100 %

Stand der Firmendaten:

30.06.2023

Basis der Finanzdaten:

Jahresabschlüsse, Wirtschaftsplan

Gegenstand und Aufgaben des Unternehmens

Die Aufgabe des Dienstleisters für Informations- und Telekommunikationstechnik der Stadt München (it@M) ist die Versorgung der städtischen Referate, Dienststellen und Eigenbetriebe mit Informations- und Telekommunikationsdiensten. Dies umfasst die Planung, Bereitstellung und den Betrieb von Applikationen, Applikationsplattformen und Entwicklungsumgebungen. Dazu beschafft, betreibt und unterhält der Eigenbetrieb die notwendige Infrastruktur. Gemäß Stadtratsbeschluss vom 27.01.2010 wurde der Eigenbetrieb zum 01.01.2011 gegründet. Die Aufnahme der Geschäftstätigkeit ist zum 01.01.2012 erfolgt. Ab 01.01.2017 Betrieb gewerblicher Art Vermietung 3. Obergeschoss des RZ an die SWM.

Gesellschafter

| | Kapitalanteil | |
|--------------------------|---------------|----------|
| Landeshauptstadt München | 0 Tsd. € | 100,00 % |

Werkleitung

| | Funktion |
|---|----------|
| Frau Dr. Laura Dornheim (ab 01.09.2022) | Mitglied |
| Herr Lutz-Steffen Schmidt | Mitglied |

Die Mitglieder der Werkleitung erhalten Bezüge im Rahmen ihrer Tätigkeit bei der Landeshauptstadt München.

Finanzielle Zielvorgaben

Der Jahresgewinn des Eigenbetriebs soll so hoch sein, dass neben angemessenen Rücklagen nach § 6 Abs. 2 EBV mindestens eine marktübliche Verzinsung des Eigenkapitals erwirtschaftet wird (§ 8 Abs. 1 EBV). Diese Zielvorgaben werden beschränkt durch die Betriebssatzung des Eigenbetriebs. Der Dienstleister für Informations- und Telekommunikationstechnik der Stadt München wird als organisatorisch, verwaltungsmäßig und finanzwirtschaftlich gesondertes wirtschaftliches Unternehmen der Landeshauptstadt München ohne eigene Rechtspersönlichkeit (Eigenbetrieb gemäß Art. 88 GO) geführt. Eine Gewinnerzielungsabsicht besteht nicht. Das Stammkapital beträgt satzungsgemäß 0,00 €.

Garantieverpflichtungen

Ein nach Ablauf von fünf Jahren nicht getilgter Verlustvortrag kann durch Abbuchung von den Rücklagen ausgeglichen werden, wenn dies die Eigenkapitalausstattung zulässt; ist das nicht der Fall, so ist der Verlust aus Haushaltsmitteln der Gemeinde auszugleichen (§ 8 Abs. 2 Satz 3 EBV).

Oberbürgermeister/-in

- Herr Dieter Reiter

IT-Ausschuss

Vorsitzende(r)

- Herr Dieter Reiter

Mitglied

- Herr Leo Agerer
- Frau Sabine Bär
- Herr Fabian Ewald
- Herr Nikolaus Gradl
- Frau Judith Greif
- Frau Ulrike Grimm
- Herr Hans Hammer
- Herr Dirk Höpner
- Frau Anne Hübner
- Herr Stefan Jagel
- Herr Lars Mentrup
- Herr Thomas Niederbühl
- Frau Julia Post
- Herr Richard Progl
- Herr Dr. Florian Roth
- Herr Felix Sproll
- Frau Sibylle Stöhr
- Herr David Süß
- Frau Micky Wennatz

Beteiligungen

Das Unternehmen selbst hält keine Beteiligungen.

Überblick über den Geschäftsverlauf

Die Aufgabe des Dienstleisters für Informations- und Telekommunikationstechnik der Stadt München (it@M) ist die Versorgung der städtischen Referate, Dienststellen und Eigenbetriebe mit Informations- und Telekommunikationsdiensten. Dies umfasst die Planung, Bereitstellung und den Betrieb von Applikationen, Applikationsplattformen und Entwicklungsumgebungen. Dazu beschafft, betreibt und unterhält der Eigenbetrieb die notwendige Infrastruktur. Das Jahr 2022 war auch noch geprägt von der Corona-Krise und dem Ukraine-Krieg. So wurden beispielsweise sämtliche Flüchtlingsunterkünfte innerhalb kürzester Zeit mit der erforderlichen IT ausgestattet.

Allgemeine Bemerkungen zu den Daten

Die Ist-Daten für 2021 entsprechen dem vorläufigen Jahresabschluss 2021 nach den Umbuchungen, die durch die Wirtschaftsprüfungsgesellschaft PKF empfohlen wurden.

Die Wiederaufnahme der Prüfung durch BDO erfolgt im Juli 2023.

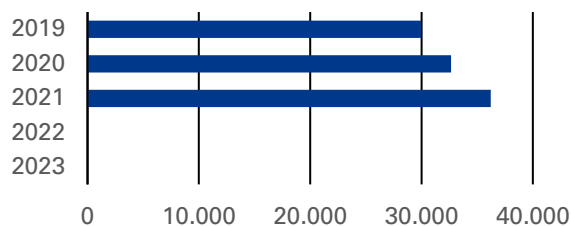
Die Ist-Daten für 2022 entsprechen dem aktuellen Stand der Jahresabschlussarbeiten zum 29.06.2023.

Beschäftigte

| | 2019 | 2020 | 2021 | 2022 | 2023 |
|--|---------------|-----------------|-----------------|-----------------|-----------------|
| Durchschnittliches Vollzeitäquivalent | 895,35 | 1.062,03 | 1.144,83 | 1.189,10 | 1.218,00 |
| davon weiblich (in %) | 21,73 | 21,15 | 21,26 | 21,76 | 22,00 |
| davon männlich (in %) | 78,27 | 78,85 | 78,74 | 78,24 | 78,00 |
| davon nicht differenziert (in %) | 0,00 | 0,00 | 0,00 | 0,00 | 0,00 |
| davon schwerbehindert (in %) | 5,71 | 5,84 | 6,44 | 7,13 | 7,00 |

Leistungsdaten

Anzahl der PC-Arbeitsplätze bei den Referaten und Eigenbetrieben



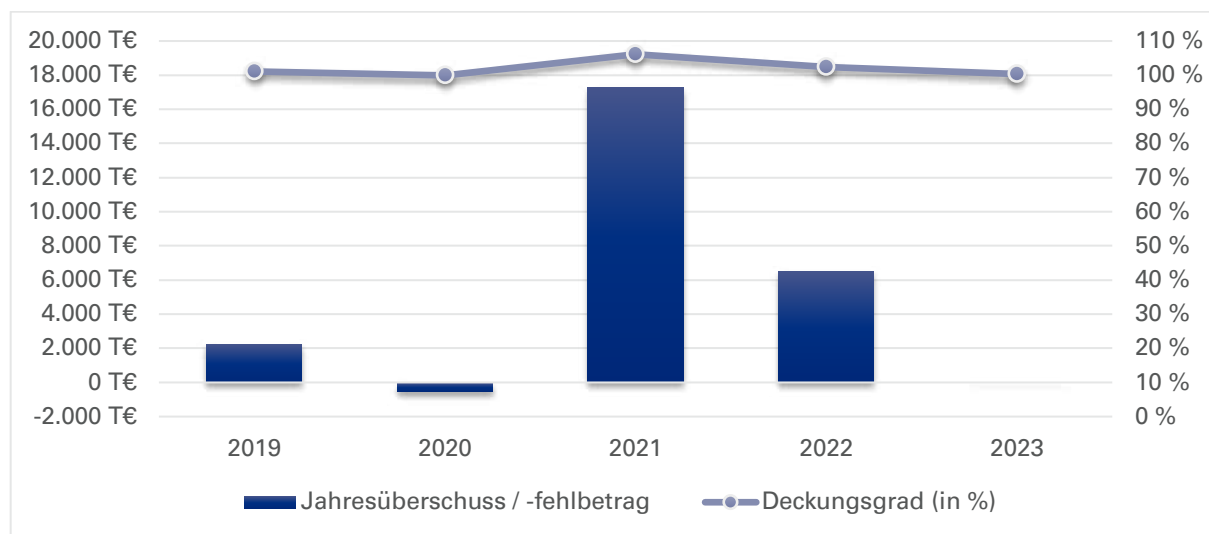
| | 2019 | 2020 | 2021 | 2022 | 2023 |
|--|--------|--------|--------|------|------|
| Anzahl der PC-Arbeitsplätze bei den Referaten und Eigenbetrieben | 29.969 | 32.634 | 36.198 | | |

Kennzahl ist ab 2022 nicht mehr relevant

Bilanzdaten

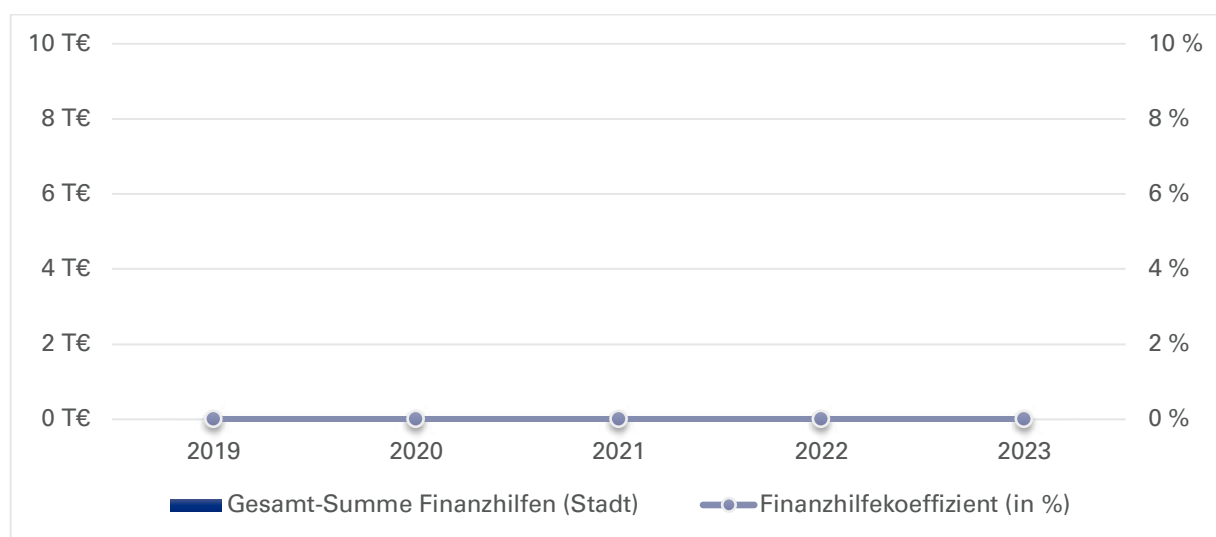
| | in Tsd. € | 2019 | 2020 | 2021 | 2022 | 2023 |
|--|-----------|----------------|----------------|----------------|----------------|------|
| AKTIVA | | | | | | |
| Anlagevermögen | | 150.294 | 151.589 | 147.853 | 151.445 | |
| Umlaufvermögen | | 49.411 | 51.727 | 65.463 | 56.535 | |
| Sonstige Aktiva | | 21.227 | 22.431 | 27.514 | 33.149 | |
| Summe Aktiva | | 220.932 | 225.747 | 240.830 | 241.129 | |
| PASSIVA | | | | | | |
| Eigenkapital | | 5.759 | 5.224 | 22.511 | 28.150 | |
| Gezeichnetes Kapital | | 0 | 0 | 0 | 0 | |
| Rücklagen | | 0 | 0 | 0 | 0 | |
| Sonstige EK Posten | | 0 | 0 | 0 | 0 | |
| Gewinn und Verlustvortrag | | 3.492 | 5.759 | 5.224 | 21.653 | |
| Jahresergebnis | | 2.267 | -534 | 17.287 | 6.497 | |
| Sonderposten | | 86 | 416 | 45 | 30 | |
| Rückstellungen | | 22.080 | 20.484 | 19.071 | 12.708 | |
| Verbindlichkeiten | | 193.008 | 199.623 | 198.793 | 199.934 | |
| Verbindlichkeiten ggü. Gesellschaftern | | 39.870 | 37.733 | 0 | 0 | |
| Andere Verbindlichkeiten | | 153.138 | 161.889 | 198.793 | 199.934 | |
| Sonstige Passiva | | 0 | 0 | 411 | 307 | |
| Summe Passiva | | 220.932 | 225.747 | 240.830 | 241.129 | |
| Bilanzkennzahlen | | | | | | |
| Eigenkapitalquote (in %) | | 2,6 | 2,3 | 9,3 | 11,7 | |
| Verschuldungsgrad (in %) | | 97,4 | 97,7 | 90,7 | 88,3 | |
| Eigenkapitalverzinsung (in %) | | 39,4 | -10,2 | 76,8 | 23,1 | |
| Eigenkapitalverzinsung vor Gewinnabführung / Zuschuss (in %) | | 39,4 | -10,2 | 76,8 | 23,1 | |

Daten der Erfolgsrechnung



| | in Tsd. € | 2019 | 2020 | 2021 | 2022 | 2023 |
|---------------------------------------|-----------|-----------------|-----------------|-----------------|-----------------|-----------------|
| Erlöse / Gebühren / Entgelte | | 233.026 | 285.711 | 300.395 | 312.688 | 358.611 |
| Sonstige Erträge / Einnahmen | | 5.551 | 2.144 | 3.174 | 5.021 | 260 |
| Summe Erträge / Einnahmen | | 238.577 | 287.855 | 303.569 | 317.709 | 358.872 |
| Sachaufwand / -ausgaben | | -77.203 | -93.286 | -64.330 | -130.339 | -95.899 |
| Personalaufwand / -ausgaben | | -72.609 | -88.855 | -95.470 | -100.744 | -110.785 |
| Abschreibungen | | -30.372 | -34.962 | -40.867 | -48.446 | -52.370 |
| Sonstiger Aufwand / Ausgaben | | -55.723 | -70.952 | -85.384 | -30.540 | -98.631 |
| Summe Aufwand / Ausgaben | | -235.907 | -288.055 | -286.051 | -310.068 | -357.684 |
| Betriebs- / Haushaltsergebnis | | 2.669 | -199 | 17.518 | 7.641 | 1.187 |
| Finanzergebnis | | -398 | -331 | -227 | -418 | -1.183 |
| Ergeb. gewöhnl. Geschäftstätigkeit | | 2.271 | -530 | 17.291 | 7.223 | 5 |
| Steuern | | -4 | -4 | -4 | -726 | -5 |
| Zwischenergebnis | | 2.267 | -534 | 17.287 | 6.497 | 0 |
| Aufwendungen aus Gewinnabführung | | 0 | 0 | 0 | 0 | 0 |
| Zuschüsse der Eigentümer | | 0 | 0 | 0 | 0 | 0 |
| Jahresüberschuss / -fehlbetrag | | 2.267 | -534 | 17.287 | 6.497 | 0 |
| Betriebskennzahlen | | | | | | |
| Deckungsgrad (in %) | | 101,1 | 99,9 | 106,1 | 102,5 | 100,3 |

Finanzhilfen



| | in Tsd. € | 2019 | 2020 | 2021 | 2022 | 2023 |
|--|-----------|----------|----------|----------|----------|----------|
| Sichtbare Finanzhilfen (Stadt) | | | | | | |
| Investitionszuschuss: erhalten | | 0 | 0 | 0 | 0 | 0 |
| Investitionszuschuss: Rückzahlung (auch aus VJ/en) | | 0 | 0 | 0 | 0 | 0 |
| Betriebszuschuss: erhalten | | 0 | 0 | 0 | 0 | 0 |
| Betriebszuschuss: Rückzahlung (auch aus VJ/en) | | 0 | 0 | 0 | 0 | 0 |
| Sonstige sichtbare Finanzhilfen | | 0 | 0 | 0 | 0 | 0 |
| Summe sichtbare Finanzhilfen (Stadt) | | 0 | 0 | 0 | 0 | 0 |
| Nicht-sichtbare Finanzhilfen (Stadt) | | | | | | |
| Sonstige nicht-sichtbare Finanzhilfen | | 0 | 0 | 0 | 0 | 0 |
| Summe nicht-sichtbare Finanzhilfen (Stadt) | | 0 | 0 | 0 | 0 | 0 |
| Gesamt-Summe Finanzhilfen (Stadt) | | 0 | 0 | 0 | 0 | 0 |
| Aufwand/Ausgaben | | -235.907 | -288.055 | -286.051 | -310.068 | -357.684 |
| Finanzhilfekennzahlen | | | | | | |
| Finanzhilfekoeffizient (in %) | | 0,0 | 0,0 | 0,0 | 0,0 | 0,0 |
| Nachrichtlich | | | | | | |
| Betriebszuschuss: Planansatz | | | | | | |
| Betriebszuschuss: verbraucht | | | | | | |

Kreditneuaufnahmen

| | in Tsd. € | 2019 | 2020 | 2021 | 2022 | 2023 |
|----------------|-----------|--------|--------|--------|--------|--------|
| Kreditaufnahme | | 27.400 | 58.500 | 19.500 | 20.000 | 55.711 |

Weitere Unternehmen

digital@M GmbH

Gegenstand und Aufgaben des Unternehmens

Die Aufgabe des Unternehmens besteht darin, die Landeshauptstadt München oder deren gemeindliche Unternehmen (Art. 86 Gemeindeordnung) oder die städtischen Beteiligungsgesellschaften oder andere Kommunen bei der Erfüllung der ihnen gleichermaßen obliegenden Aufgaben innerhalb der kommunalen Daseinsvorsorge, insbesondere bei der Erfüllung der im eigenen Wirkungskreis der Landeshauptstadt München stehenden Aufgaben mit Informationstechnik zu unterstützen und eine ordnungsgemäße, moderne, effiziente und zeitgerechte Verwaltung im Sinne der Bürger*innen der Landeshauptstadt München zu ermöglichen.

Gesellschafter

| | Kapitalanteil | |
|--------------------------|---------------|----------|
| Landeshauptstadt München | 25 Tsd. € | 100,00 % |

Geschäftsführung

| | Funktion |
|--|---------------------|
| Frau Dr. Sophie Laura Dornheim (ab 01.12.2022) | Geschäftsführer/-in |
| Herr Peter Janze (bis 31.12.2022) | Geschäftsführer/-in |

Die Mitglieder der Geschäftsführung erhielten für 2022 Bezüge i.H.v. (Gesamtbezüge / davon erfolgsabhängig):

| | |
|------------------------------------|------------------------|
| Herr Thomas Bönig (bis 30.06.2022) | 19 Tsd. € / 0 Tsd. € |
| Frau Dr. Sophie Laura Dornheim | 3 Tsd. € / 0 Tsd. € |
| Herr Peter Janze | 170 Tsd. € / 10 Tsd. € |

Finanzielle Zielvorgaben

Laut Gründungsbeschluss ist vorgesehen, dass sich die GmbH neben der erforderlichen Finanzierung zur Gründung durch die LHM ausschließlich aus den erzielten Umsätzen finanziert.

Garantieverpflichtungen

keine

Aufsichtsrat

Vorsitzende(r)

- Frau Micky Wenngatz

stellvertretende(r) Vorsitzende(r)

- Frau Judith Greif

Mitglied

- Frau Sabine Bär
- Herr Christoph Frey
- Herr Hans Hammer
- Herr Lars Mentrup
- Herr Andreas Mikisch (ab 01.07.2022)
- Herr Dr. Florian Roth

Beteiligungen

Das Unternehmen selbst hält keine Beteiligungen.



Rechtsform:

GmbH

Gemeinnützigkeit:

Nein

Betreuungsreferat:

Stadtkämmerei

Firmensitz:

Agnes-Pockels-Bogen 21
80992 München
Tel.: 089 255527130
Web.: digital-at-m.de

Geschäftsjahresbeginn:

Januar

Kapital:

Stammkapital 25 Tsd. €

Kapitalanteil LHM:

100,00%

Stand der Firmendaten:

30.06.2023

Basis der Finanzdaten:

Jahresabschlüsse, Wirtschaftsplan

Überblick über den Geschäftsverlauf

Die digital@M GmbH ist zum 04.12.2018 gegründet worden, sie ist eine 100%ige Tochter der Landeshauptstadt München.

Die Aufgabe der Gesellschaft besteht darin, die LHM bei der Erfüllung ihrer Aufgaben innerhalb der kommunalen Daseinsvorsorge, im Bereich der Informationstechnik und Digitalisierung zu beraten und eine ordnungsgemäße, moderne und effiziente Verwaltung im Sinne der Bürger*innen zu ermöglichen. Diese Aufgabe wird in Form von Digitalisierungs- und IT-Dienstleistungen in (Personen-)Tagen als Beratung erbracht.

Zum 01.01.2019 hat die Gesellschaft ihre Geschäftstätigkeit operativ aufgenommen und mit dem Personalaufbau begonnen. Seit dem 01.04.2019 werden die ersten Berater*innen beschäftigt und in Beratungsaufträgen bei der LHM eingesetzt. Die Berater*innen arbeiten kunden- und ergebnisorientiert mit dem Ziel, neue Perspektiven einzubringen sowie LHM-spezifisches Wissen zu bündeln und langfristig referatsübergreifend nutzbar zu machen. Der Fokus ist klar auf den Bedarf der LHM ausgerichtet, die Beratung erfolgt herstellerunabhängig und objektiv. In geringem Umfang erbringt digital@M auch Leistungen für städtische Tochterunternehmen und Eigenbetriebe.

Im Geschäftsjahr 2022 beschäftigte die digital@M GmbH im Durchschnitt 60,75 Mitarbeiter*innen (i. Vj. 46,92). Die Beratungsthemen sind breit gefächert und reichen von der Digitalisierungsstrategie, Organisationstransformation, SAP, E-Akte, LHM-S, Test- und Qualitätsmanagement, agile Methoden und klassische Projektleitung, über Change Management und künstliche Intelligenz bis hin zu Marketing und Kommunikation.

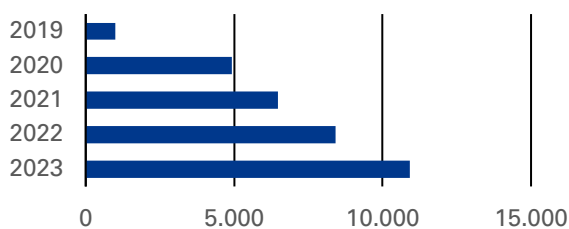
Um den städtischen sowie gesetzgeberischen Anforderungen gerecht zu werden, beschäftigt die Gesellschaft bereits Personen, die die Themen IT-Sicherheit, Datenschutz, Gleichstellung, Risikomanagement und Compliance bearbeiten.

Beschäftigte

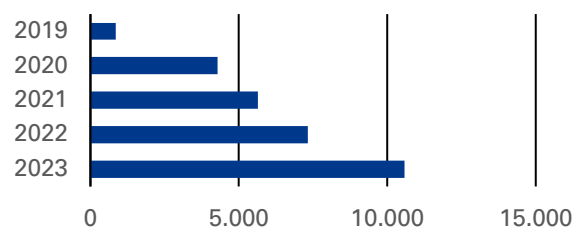
| | 2019 | 2020 | 2021 | 2022 | 2023 |
|--|--------------|--------------|--------------|--------------|--------------|
| Durchschnittliches Vollzeitäquivalent | 21,00 | 35,00 | 46,00 | 60,75 | 72,00 |
| davon weiblich (in %) | 52,38 | 54,29 | 55,20 | 61,00 | |
| davon männlich (in %) | 47,62 | 45,71 | 44,80 | 39,00 | |
| davon nicht differenziert (in %) | 0,00 | 0,00 | 0,00 | 0,00 | |
| davon schwerbehindert (in %) | 0,00 | 0,00 | 0,00 | 0,00 | |

Leistungsdaten

Erbringung von IT Dienstleistungen (in PT)



Umsatzerlös durch Projektaufträge



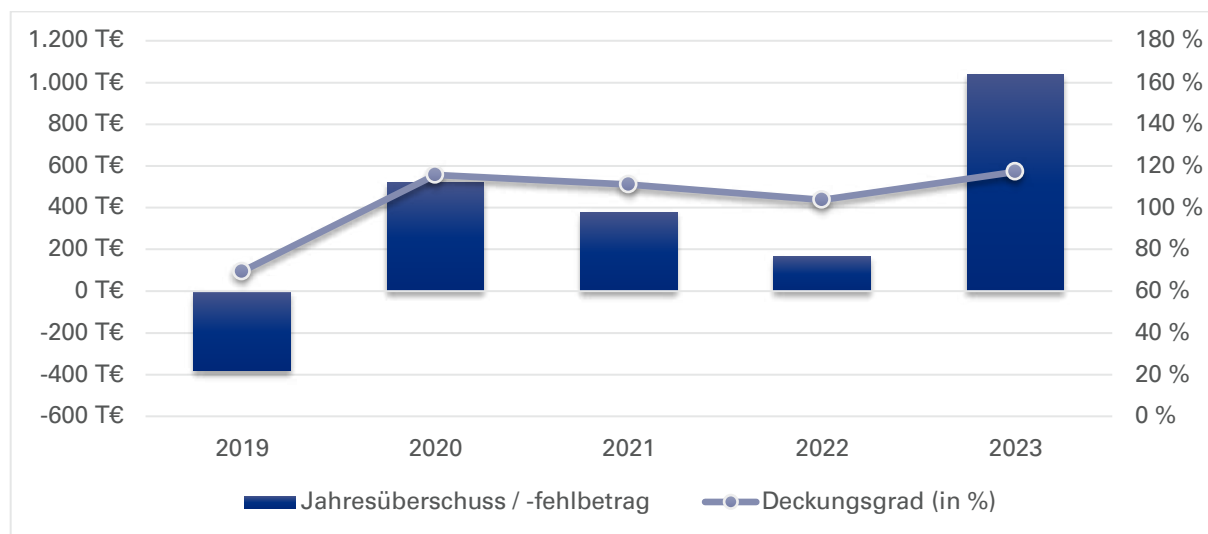
| | 2019 | 2020 | 2021 | 2022 | 2023 |
|--|-------|-------|-------|-------|--------|
| Erbringung von IT Dienstleistungen (in PT) | 1.006 | 4.932 | 6.480 | 8.413 | 10.912 |
| Umsatzerlös durch Projektaufträge (T€) | 855 | 4.291 | 5.638 | 7.319 | 10.585 |

Bilanzdaten/Vermögensdaten

| in Tsd. € | 2019 | 2020 | 2021 | 2022 | 2023 |
|--|------------|--------------|--------------|--------------|------|
| AKTIVA | | | | | |
| Anlagevermögen | 48 | 110 | 124 | 107 | |
| Umlaufvermögen | 873 | 1.738 | 2.604 | 2.560 | |
| Sonstige Aktiva | 12 | 13 | 17 | 19 | |
| Summe Aktiva | 933 | 1.860 | 2.745 | 2.687 | |
| PASSIVA | | | | | |
| Eigenkapital | 639 | 1.160 | 1.540 | 1.709 | |
| Gezeichnetes Kapital | 25 | 25 | 25 | 25 | |
| Rücklagen | 1.000 | 1.000 | 1.000 | 1.000 | |
| Sonstige EK Posten | 0 | 0 | 0 | 0 | |
| Gewinn und Verlustvortrag | -4 | -386 | 135 | 515 | |
| Jahresergebnis | -382 | 521 | 380 | 170 | |
| Rückstellungen | 151 | 449 | 621 | 272 | |
| Verbindlichkeiten | 144 | 252 | 584 | 706 | |
| Verbindlichkeiten ggü. Gesellschaftern | 0 | 0 | 0 | 0 | |
| Andere Verbindlichkeiten | 144 | 252 | 584 | 706 | |
| Sonstige Passiva | 0 | 0 | 0 | 0 | |
| Summe Passiva | 933 | 1.860 | 2.745 | 2.687 | |
| Bilanzkennzahlen | | | | | |
| Eigenkapitalquote (in %) | 68,5 | 62,4 | 56,1 | 63,6 | |
| Verschuldungsgrad (in %) | 31,5 | 37,6 | 43,9 | 36,4 | |
| Eigenkapitalverzinsung (in %) | -59,8 | 44,9 | 24,7 | 9,9 | |
| Eigenkapitalverzinsung vor Gewinnabführung / Zuschuss (in %) | -59,8 | 44,9 | 24,7 | 9,9 | |

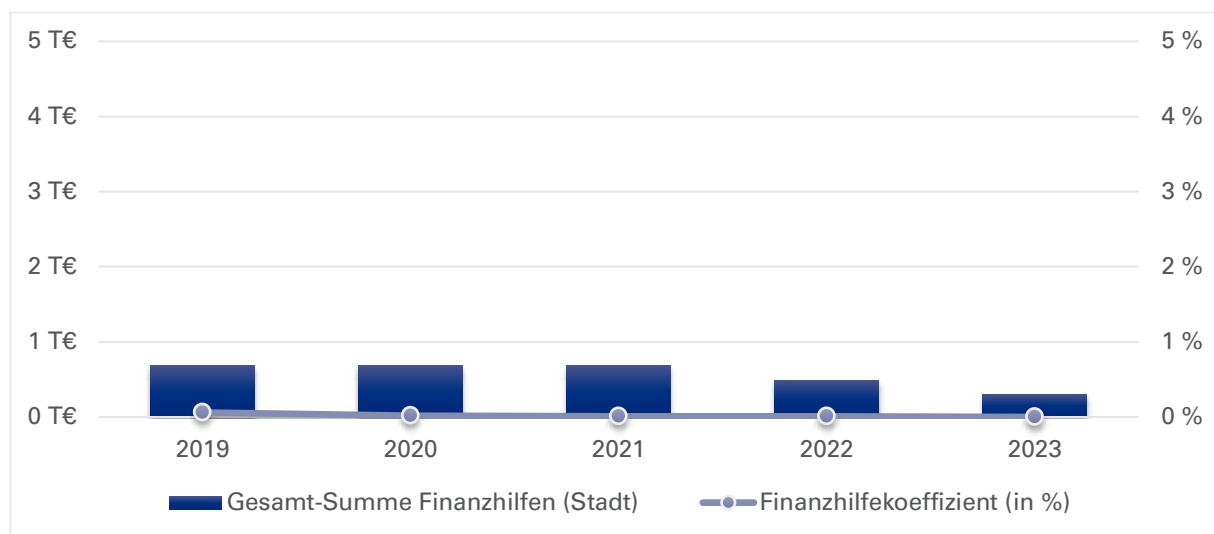
2023 keine Planbilanz

Daten der Erfolgsrechnung



| | in Tsd. € | 2019 | 2020 | 2021 | 2022 | 2023 |
|---------------------------------------|-----------|---------------|---------------|---------------|---------------|---------------|
| Erlöse / Gebühren / Entgelte | | 855 | 4.291 | 5.637 | 7.319 | 10.585 |
| Sonstige Erträge / Einnahmen | | 9 | 37 | 57 | 19 | 1 |
| Summe Erträge / Einnahmen | | 864 | 4.327 | 5.693 | 7.338 | 10.586 |
| Sachaufwand / -ausgaben | | -2 | -3 | 0 | -138 | -5 |
| Personalaufwand / -ausgaben | | -1.089 | -3.381 | -4.639 | -6.293 | -7.991 |
| Abschreibungen | | -14 | -70 | -45 | -58 | -60 |
| Sonstiger Aufwand / Ausgaben | | -139 | -284 | -437 | -593 | -978 |
| Summe Aufwand / Ausgaben | | -1.244 | -3.737 | -5.121 | -7.082 | -9.034 |
| Betriebs- / Haushaltsergebnis | | -379 | 591 | 573 | 256 | 1.552 |
| Finanzergebnis | | -2 | -2 | -5 | -3 | -2 |
| Ergeb. gewöhnl. Geschäftstätigkeit | | -382 | 589 | 568 | 253 | 1.550 |
| Steuern | | 0 | -67 | -188 | -84 | -511 |
| Zwischenergebnis | | -382 | 521 | 380 | 170 | 1.038 |
| Aufwendungen aus Gewinnabführung | | 0 | 0 | 0 | 0 | 0 |
| Zuschüsse der Eigentümer | | 0 | 0 | 0 | 0 | 0 |
| Jahresüberschuss / -fehlbetrag | | -382 | 521 | 380 | 170 | 1.038 |
| Betriebskennzahlen | | | | | | |
| Deckungsgrad (in %) | | 69,5 | 115,8 | 111,2 | 103,6 | 117,2 |

Finanzhilfen



| | in Tsd. € | 2019 | 2020 | 2021 | 2022 | 2023 |
|--|-----------|----------|----------|----------|----------|----------|
| Sichtbare Finanzhilfen (Stadt) | | | | | | |
| Investitionszuschuss: erhalten | | 0 | 0 | 0 | 0 | 0 |
| Investitionszuschuss: Rückzahlung (auch aus VJ/en) | | 0 | 0 | 0 | 0 | 0 |
| Betriebszuschuss: erhalten | | 0 | 0 | 0 | 0 | 0 |
| Betriebszuschuss: Rückzahlung (auch aus VJ/en) | | 0 | 0 | 0 | 0 | 0 |
| Sonstige sichtbare Finanzhilfen | | 0 | 0 | 0 | 0 | 0 |
| Summe sichtbare Finanzhilfen (Stadt) | | 0 | 0 | 0 | 0 | 0 |
| Nicht-sichtbare Finanzhilfen (Stadt) | | | | | | |
| Verzicht auf Stammkapitalverzinsung | | 1 | 1 | 1 | 1 | 0 |
| Sonstige nicht-sichtbare Finanzhilfen | | 0 | 0 | 0 | 0 | 0 |
| Summe nicht-sichtbare Finanzhilfen (Stadt) | | 1 | 1 | 1 | 1 | 0 |
| Gesamt-Summe Finanzhilfen (Stadt) | | 1 | 1 | 1 | 1 | 0 |
| Aufwand/Ausgaben | | -1.244 | -3.737 | -5.121 | -7.082 | -9.034 |
| Finanzhilfekennzahlen | | | | | | |
| Finanzhilfekoeffizient (in %) | | 0,1 | 0,0 | 0,0 | 0,0 | 0,0 |
| Nachrichtlich | | | | | | |
| Betriebszuschuss: Planansatz | | | | | | |
| Betriebszuschuss: verbraucht | | | | | | |

Verzicht auf Stammkapitalverzinsung, gerundet auf Tsd. €:
2023: 312,50 €

Kreditneuaufnahmen

| | in Tsd. € | 2019 | 2020 | 2021 | 2022 | 2023 |
|----------------|-----------|------|------|------|------|------|
| Kreditaufnahme | | 0 | 0 | 0 | 0 | 0 |

Weitere Unternehmen

Konstituierter Regiebetrieb Sondervermögen „Anwesen Schloss Kempfenhausen“

Rechtsform:

Eigenbetriebsähnliche Einrichtung

Gemeinnützigkeit:

Nein

Betreuungsreferat:

Gesundheitsreferat

Firmensitz:

Milchberg 11
82335 Berg

Geschäftsjahresbeginn:

Januar

Kapital:

Stammkapital 2.472 Tsd. €

Kapitalanteil LHM:

100,00%

Stand der Firmendaten:

30.06.2023

Basis der Finanzdaten:

Jahresabschlüsse, Wirtschaftsplan

Gegenstand und Aufgaben des Unternehmens

Das Anwesen Schloss Kempfenhausen wird in Form eines konstituierten Regiebetriebs als Sondervermögen „Anwesen Schloss Kempfenhausen“ gemäß Art. 88 Abs. 6 GO geführt. Der konstituierte Regiebetrieb ist ein wirtschaftlich selbständiger, rechtlich und organisatorisch unselbständiger Teil der Kommunalverwaltung der Landeshauptstadt München. Aufgabe des konstituierten Regiebetriebs ist die Verwaltung, der Erhalt und die Bewirtschaftung des Anwesens und der dazugehörigen Gebäude (§ 1 Abs. 2 Betriebsatzung).

Im Rahmen der Bewirtschaftung vereinnahmt er die Erbpachtzinsen aus dem Erbpachtvertrag und steht den Referaten der Landeshauptstadt München und Externen als Veranstaltungseinrichtung, insbesondere als Seminar- und Tagungszentrum, vorrangig im Gesundheits- und Umweltbereich, offen. Darüber hinaus kann es als Veranstaltungshaus für kulturell-gesellschaftliche Zwecke genutzt werden. Das dritte Obergeschoss kann auch dauerhaft vermietet werden. (§2 Abs. 1 Betriebsatzung)

Für den konstituierten Regiebetrieb gelten die Vorschriften der Eigenbetriebsverordnung (EBV), soweit in der Satzung nicht ausdrücklich anders festgelegt.

Gesellschafter

| | Kapitalanteil | |
|--------------------------|----------------------|----------|
| Landeshauptstadt München | 2.472 Tsd. € | 100,00 % |

Betriebsleitung

| | Funktion |
|--------------------|-----------------|
| Frau Beatrix Zurek | Leitung |

Die Mitglieder der Betriebsleitung erhalten Bezüge im Rahmen ihrer Tätigkeit bei der Landeshauptstadt München.

Finanzielle Zielvorgaben

keine

Garantieverpflichtungen

keine

Oberbürgermeister/-in

- Herr Dieter Reiter

Gesundheitsausschuss

Vorsitzende(r)

- Frau Verena Dietl

Mitglied

- Frau Kathrin Abele
- Frau Sabine Bär
- Frau Alexandra Gaßmann
- Frau Dr. Hannah Gerstenkorn
- Frau Judith Greif
- Frau Ulrike Grimm
- Frau Sonja Haider
- Herr Stefan Jagel

- Frau Sofie Langmeier
- Frau Barbara Likus
- Frau Veronika Mirlach
- Frau Gabriele Neff
- Herr Thomas Niederbühl
- Frau Clara Nitsche
- Frau Lena Odell
- Herr Klaus Peter Rupp
- Frau Angelika Pilz-Strasser
- Frau Julia Schönfeld-Knor
- Herr Prof. Dr. Hans Theiss

Beteiligungen

Das Unternehmen selbst hält keine Beteiligungen.

Überblick über den Geschäftsverlauf

Der konstituierte Regiebetrieb Anwesen Schloss Kempfenhausen ist ein wirtschaftlich selbständiger, rechtlich und organisatorisch unselbständiger Teil der Kommunalverwaltung der Landeshauptstadt München. Seine Aufgabe ist die Verwaltung, der Erhalt und die Bewirtschaftung des Anwesens und der dazugehörigen Gebäude. Im Rahmen der Bewirtschaftung vereinnahmt er die Erbpachtzinsen aus dem Erbpachtvertrag und steht den Referaten der Landeshauptstadt München und Externen als Veranstaltungseinrichtung, insbesondere als Seminar- und Tagungszentrum, vorrangig im Gesundheits- und Umweltbereich, offen. Darüber hinaus kann es als Veranstaltungshaus für kulturell-gesellschaftliche Zwecke genutzt werden.

Im Geschäftsjahr 2022 konnten aufgrund der gelockerten Corona-Maßnahmen mehr Veranstaltungen am Schloss Kempfenhausen durchgeführt werden als geplant. Im Geschäftsjahr konnten die Bau- und Sanierungsmaßnahmen an der St. Anna Kapelle wie an dem Nebengebäude (Wohnhaus), welche bereits für das Jahr 2021 eingeplant waren, durchgeführt werden. Die Verzögerung lag hauptsächlich an den Vorlaufzeiten der Ausschreibungen. Weiter mussten kurzfristige Sanierungsmaßnahmen wegen eines Wasserschadens im Hauptveranstaltungsraum dem Rittersaal und wegen akuter Absturzgefahr des Kaminkopfes ausgeführt werden. Da hierfür ein Gerüst an der Rückseite des Gebäudes aufgestellt werden musste, wurden aus Effizienzgründen zeitgleich die Fenster überarbeitet. Im Jahr 2022 wurden Baumschnittarbeiten umgesetzt, damit weiterhin die Sicherheit der Nutzer*innen gewährleistet werden kann. Die Gaskosten verdreifachten sich aufgrund der Erhöhung durch unseren Energielieferanten und belasteten das Jahresergebnis zusätzlich.

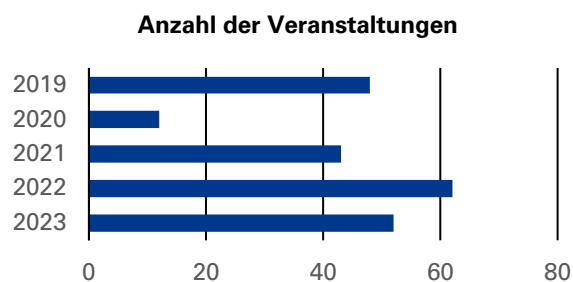
Trotz der genannten, herausfordernden Umstände konnte das geplante Jahresdefizit in Höhe von 309.245 €, um 119.509 € unterschritten werden. Das Geschäftsjahr 2022 wurde mit einem Jahresdefizit in Höhe von 189.736 € abgeschlossen, das durch die Rücklagen des konstituierten Regiebetriebes eigenständig gedeckt werden kann.

Beschäftigte

| | 2019 | 2020 | 2021 | 2022 | 2023 |
|--|-------------|-------------|-------------|-------------|-------------|
| Durchschnittliches Vollzeitäquivalent | 0,00 | 0,00 | 0,00 | 0,00 | 0,00 |
| davon weiblich (in %) | | | | | |
| davon männlich (in %) | | | | | |
| davon nicht differenziert (in %) | | | | | |
| davon schwerbehindert (in %) | | | | | |

Der konstituierte Regiebetrieb beschäftigt kein eigenes Personal.

Leistungsdaten



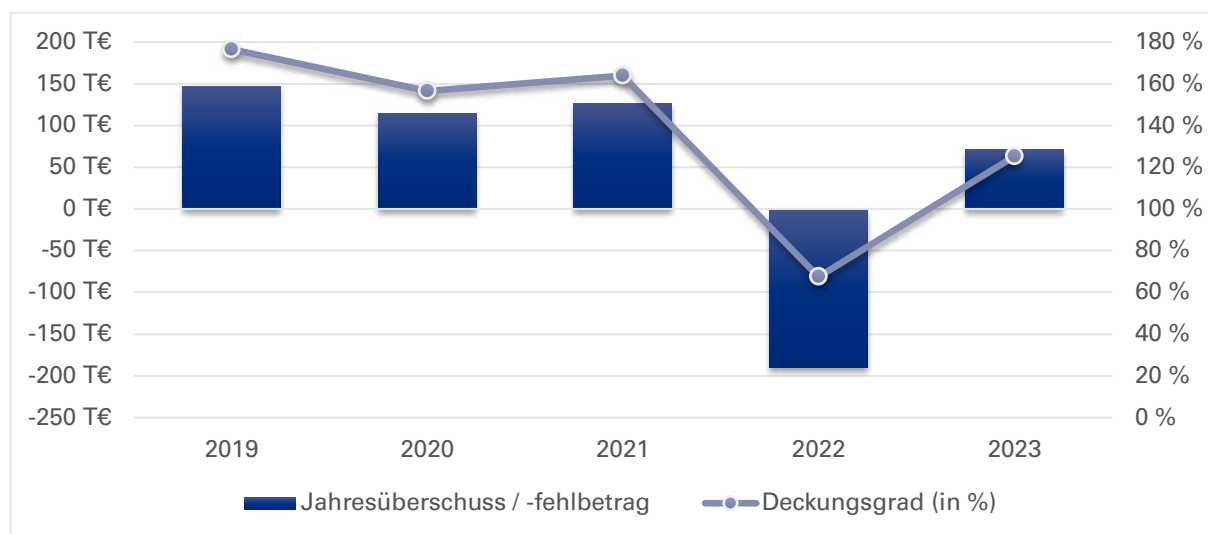
| | 2019 | 2020 | 2021 | 2022 | 2023 |
|----------------------------|------|------|------|------|------|
| Anzahl der Veranstaltungen | 48 | 12 | 43 | 62 | 52 |

Bilanzdaten

| in Tsd. € | 2019 | 2020 | 2021 | 2022 | 2023 |
|--|--------------|--------------|--------------|--------------|------|
| AKTIVA | | | | | |
| Anlagevermögen | 5.759 | 5.649 | 5.568 | 5.459 | |
| Umlaufvermögen | 1.843 | 2.018 | 2.209 | 2.124 | |
| Sonstige Aktiva | 0 | 2 | 2 | 5 | |
| Summe Aktiva | 7.602 | 7.670 | 7.780 | 7.589 | |
| PASSIVA | | | | | |
| Eigenkapital | 6.729 | 6.844 | 6.971 | 6.781 | |
| Gezeichnetes Kapital | 2.472 | 2.472 | 2.472 | 2.472 | |
| Rücklagen | 127 | 127 | 127 | 127 | |
| Sonstige EK Posten | 0 | 0 | 0 | 0 | |
| Gewinn und Verlustvortrag | 3.981 | 4.129 | 4.244 | 4.371 | |
| Jahresergebnis | 148 | 115 | 127 | -190 | |
| Sonderposten | 836 | 810 | 784 | 759 | |
| Rückstellungen | 7 | 7 | 7 | 7 | |
| Verbindlichkeiten | 31 | 9 | 18 | 42 | |
| Verbindlichkeiten ggü. Gesellschaftern | 0 | 0 | 0 | 0 | |
| Andere Verbindlichkeiten | 31 | 9 | 18 | 42 | |
| Sonstige Passiva | 0 | 0 | 0 | 0 | |
| Summe Passiva | 7.602 | 7.670 | 7.780 | 7.589 | |
| Bilanzkennzahlen | | | | | |
| Eigenkapitalquote (in %) | 88,5 | 89,2 | 89,6 | 89,4 | |
| Verschuldungsgrad (in %) | 11,5 | 10,8 | 10,4 | 10,6 | |
| Eigenkapitalverzinsung (in %) | 2,2 | 1,7 | 1,8 | -2,8 | |
| Eigenkapitalverzinsung vor Gewinnabführung / Zuschuss (in %) | 2,2 | 1,7 | 1,8 | -2,8 | |

2023 keine Planbilanz

Daten der Erfolgsrechnung

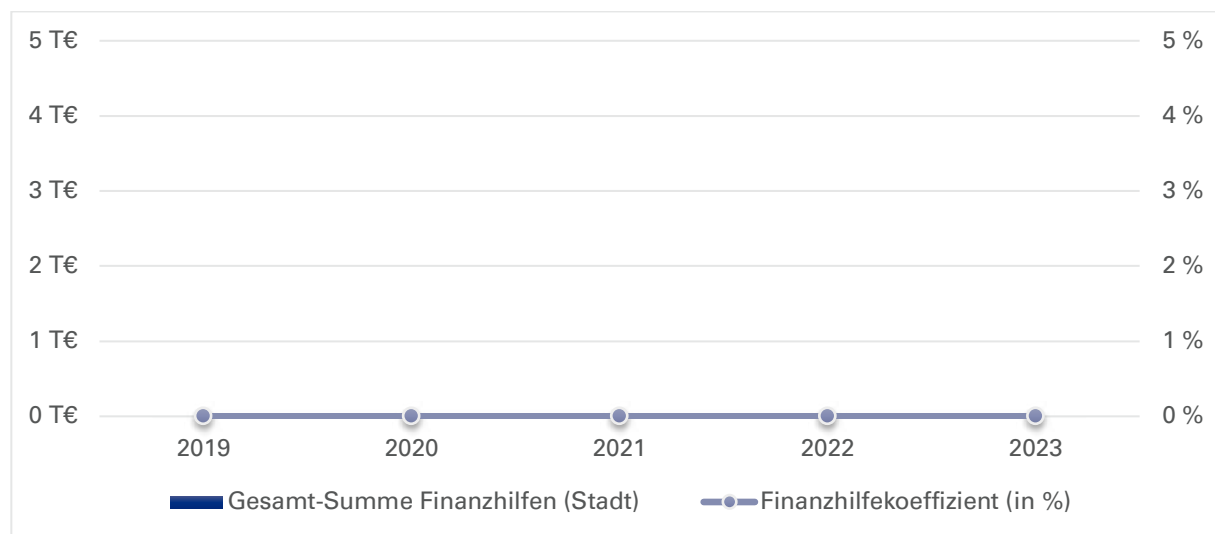


| | in Tsd. € | 2019 | 2020 | 2021 | 2022 | 2023 |
|---------------------------------------|-----------|-------------|-------------|-------------|-------------|-------------|
| Erlöse / Gebühren / Entgelte | | 325 | 312 | 327 | 352 | 333 |
| Sonstige Erträge / Einnahmen | | 26 | 26 | 26 | 26 | 26 |
| Summe Erträge / Einnahmen | | 351 | 337 | 353 | 378 | 359 |
| Sachaufwand / -ausgaben | | -57 | -60 | -70 | -90 | -121 |
| Personalaufwand / -ausgaben | | 0 | 0 | 0 | 0 | 0 |
| Abschreibungen | | -106 | -110 | -106 | -109 | -107 |
| Sonstiger Aufwand / Ausgaben | | -36 | -45 | -39 | -362 | -59 |
| Summe Aufwand / Ausgaben | | -199 | -215 | -216 | -560 | -286 |
| Betriebs- / Haushaltsergebnis | | 152 | 122 | 138 | -182 | 73 |
| Finanzergebnis | | -4 | -6 | -10 | -7 | 0 |
| Ergeb. gewöhnl. Geschäftstätigkeit | | 148 | 116 | 128 | -189 | 73 |
| Steuern | | -1 | -1 | -1 | -1 | -1 |
| Zwischenergebnis | | 148 | 115 | 127 | -190 | 72 |
| Aufwendungen aus Gewinnabführung | | 0 | 0 | 0 | 0 | 0 |
| Zuschüsse der Eigentümer | | 0 | 0 | 0 | 0 | 0 |
| Jahresüberschuss / -fehlbetrag | | 148 | 115 | 127 | -190 | 72 |
| Betriebskennzahlen | | | | | | |
| Deckungsgrad (in %) | | 176,5 | 156,5 | 163,8 | 67,4 | 125,4 |

Sonstiger Aufwand 2022:

davon 319 Tsd. € Instandsetzung Kapelle, Wohnhaus/Nebengebäude

Finanzhilfen



| | in Tsd. € | 2019 | 2020 | 2021 | 2022 | 2023 |
|--|-----------|----------|----------|----------|----------|----------|
| Sichtbare Finanzhilfen (Stadt) | | | | | | |
| Investitionszuschuss: erhalten | | 0 | 0 | 0 | 0 | 0 |
| Investitionszuschuss: Rückzahlung (auch aus VJ/en) | | 0 | 0 | 0 | 0 | 0 |
| Betriebszuschuss: erhalten | | 0 | 0 | 0 | 0 | 0 |
| Betriebszuschuss: Rückzahlung (auch aus VJ/en) | | 0 | 0 | 0 | 0 | 0 |
| Sonstige sichtbare Finanzhilfen | | 0 | 0 | 0 | 0 | 0 |
| Summe sichtbare Finanzhilfen (Stadt) | | 0 | 0 | 0 | 0 | 0 |
| Nicht-sichtbare Finanzhilfen (Stadt) | | | | | | |
| Sonstige nicht-sichtbare Finanzhilfen | | 0 | 0 | 0 | 0 | 0 |
| Summe nicht-sichtbare Finanzhilfen (Stadt) | | 0 | 0 | 0 | 0 | 0 |
| Gesamt-Summe Finanzhilfen (Stadt) | | 0 | 0 | 0 | 0 | 0 |
| Aufwand/Ausgaben | | -199 | -215 | -216 | -560 | -286 |
| Finanzhilfekennzahlen | | | | | | |
| Finanzhilfekoeffizient (in %) | | 0,0 | 0,0 | 0,0 | 0,0 | 0,0 |
| Nachrichtlich | | | | | | |
| Betriebszuschuss: Planansatz | | 0 | 0 | 0 | 0 | 0 |
| Betriebszuschuss: verbraucht | | 0 | 0 | 0 | 0 | 0 |

Kreditneuaufnahmen

| | in Tsd. € | 2019 | 2020 | 2021 | 2022 | 2023 |
|----------------|-----------|------|------|------|------|------|
| Kreditaufnahme | | 0 | 0 | 0 | 0 | 0 |

Weitere Unternehmen

LHM Services GmbH

Gegenstand und Aufgaben des Unternehmens

Errichtung und Betrieb/Betriebsführung von Gebäuden und technischen Anlagen sowie Erbringung damit im Zusammenhang stehender Dienstleistungen, sowie von weiteren im kommunalen Interesse zu erbringenden Dienstleistungen im Wesentlichen für die Landeshauptstadt München und deren Unternehmen unter Verfolgung eines öffentlichen Zwecks, insbesondere in Bezug auf kommunale Infrastruktureinrichtungen.

Gesellschafter

| | Kapitalanteil | |
|--------------------------|---------------|----------|
| Landeshauptstadt München | 25 Tsd. € | 100,00 % |

Geschäftsführung

| | Funktion |
|------------------------------------|---------------------|
| Herr Martin Janke (bis 31.12.2022) | Vorsitzende(r) |
| Frau Roswitha Hochenrieder | Geschäftsführer/-in |

Die Mitglieder der Geschäftsführung erhielten für das Geschäftsjahr 2022 insgesamt 407 Tsd. €, darin enthalten sind 181 Tsd. € Prämienbestandteile.

Finanzielle Zielvorgaben

keine

Garantieverpflichtungen

keine

Aufsichtsrat

Vorsitzende(r)

- Herr Dieter Reiter

stellvertretende(r) Vorsitzende(r)

- Herr Javier Milla-Perez

Mitglied

- Frau Beatrix Burkhardt
- Frau Dr. Laura Dornheim (ab 01.01.2023)
- Herr Christoph Frey
- Frau Rosa-Maria Grether
- Frau Barbara Likus
- Frau Birgit Steilen
- Herr Sebastian Weisenburger

Beteiligungen

Das Unternehmen selbst hält keine Beteiligungen.

Überblick über den Geschäftsverlauf

Die LHM Services GmbH ist ein selbständiges Tochterunternehmen der Landeshauptstadt München in direkter Anbindung an das IT-Referat. Dabei ist sie verantwortlich für die zeitgerechte Ausstattung mit Informations- und Kommunikationstechnik der Münchner Schulen, Kindertageseinrichtungen und Sporteinrichtungen. Die Umsetzung erfolgt mit dem Referat für Bildung und Sport sowie dem IT-Referat und weiteren zuständigen Referaten/Einrichtungen der Landeshauptstadt München.



Rechtsform:

GmbH

Gemeinnützigkeit:

Nein

Betreuungsreferat:

IT-Referat

Firmensitz:

Sapporobogen 6-8
80637 München

Geschäftsjahresbeginn:

Januar

Kapital:

Stammkapital 25 Tsd. €

Kapitalanteil LHM:

100,00%

Stand der Firmendaten:

30.06.2023

Basis der Finanzdaten:

Jahresabschlüsse, Wirtschaftsplan

Damit die LHM Services GmbH weiterhin sämtliche IT- und Telekommunikations-Dienstleistungen an die Landeshauptstadt München erbringen kann, hat die SWM GmbH eine Einlage in die Kapitalrücklage mit 77.000 Tsd. € vorgenommen. Mit den erhaltenen Mitteln hat die Gesellschaft das bisher gepachtete Sachanlagevermögen Ende des Geschäftsjahres entgeltlich erworben. Mit den darüber hinaus erhaltenen liquiden Mitteln, die mit 25.332 Tsd. € (Vorjahr 0 Tsd. €) in der Bilanz ausgewiesen sind, soll gewährleistet werden, dass der laufende Geschäftsbetrieb fortgeführt werden kann.

Zum Stichtag 1. Januar 2023 wurden sämtliche Geschäftsanteile der LHM Services GmbH von der SWM GmbH an die Landeshauptstadt München übertragen. Im Geschäftsjahr 2023 werden nach erfolgreichem Übergang weitere Prozesse zur Verselbstständigung des Unternehmens etabliert und verfeinert.

Die LHM-S plant für das Geschäftsjahr 2023 mit einer ansteigenden Beschäftigtenzahl, um die bestehenden und zu verantwortenden Aufgaben erfüllen zu können.

Beschäftigte

| | 2019 | 2020 | 2021 | 2022 | 2023 |
|--|---------------|---------------|---------------|---------------|---------------|
| Durchschnittliches Vollzeitäquivalent | 150,00 | 237,00 | 279,00 | 250,00 | 327,00 |
| davon weiblich (in %) | 30,00 | 24,90 | 23,30 | 26,40 | |
| davon männlich (in %) | 60,00 | 64,98 | 67,74 | 73,60 | |
| davon nicht differenziert (in %) | 10,00 | 10,13 | 8,96 | 0,00 | |
| davon schwerbehindert (in %) | | 2,53 | 2,15 | 0,00 | |

Leistungsdaten

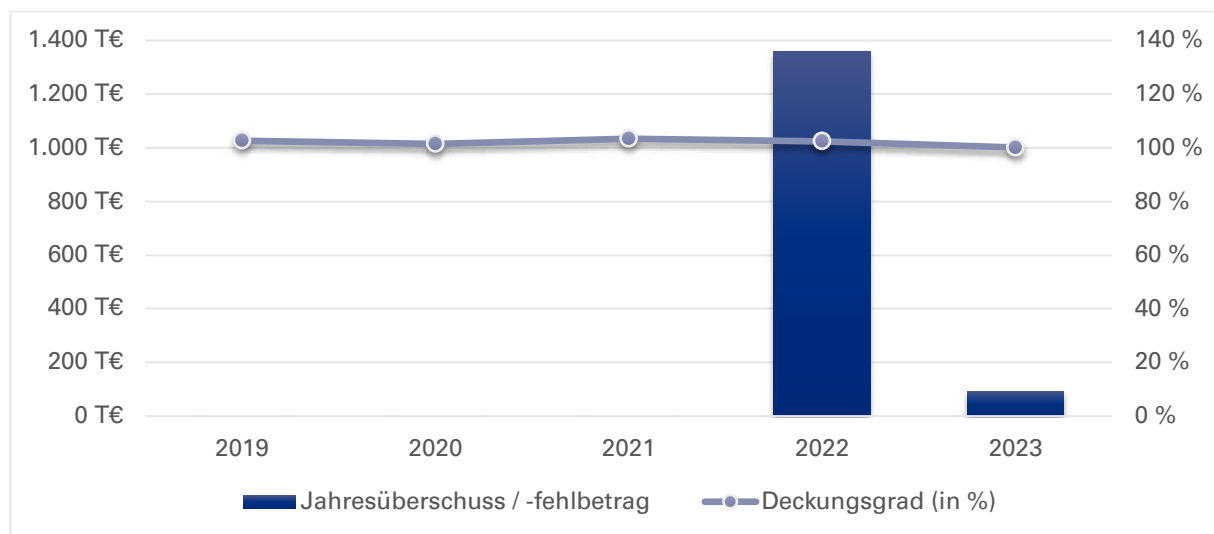
Es liegen noch keine Leistungsdaten vor, unternehmensspezifische Kenngrößen befinden sich aktuell in der Entwicklung.

Bilanzdaten

| in Tsd. € | 2019 | 2020 | 2021 | 2022 | 2023 |
|--|---------------|---------------|---------------|---------------|------|
| AKTIVA | | | | | |
| Anlagevermögen | 0 | 0 | 0 | 51.649 | |
| Umlaufvermögen | 15.369 | 10.369 | 26.104 | 25.952 | |
| Sonstige Aktiva | 2.357 | 10.730 | 8.781 | 10.581 | |
| Summe Aktiva | 17.726 | 21.099 | 34.885 | 88.182 | |
| PASSIVA | | | | | |
| Eigenkapital | 25 | 25 | 25 | 78.385 | |
| Gezeichnetes Kapital | 25 | 25 | 25 | 25 | |
| Rücklagen | 0 | 0 | 0 | 77.000 | |
| Sonstige EK Posten | 0 | 0 | 0 | 0 | |
| Jahresergebnis | 0 | 0 | 0 | 1.360 | |
| Rückstellungen | 4.821 | 4.548 | 5.525 | 5.550 | |
| Verbindlichkeiten | 12.880 | 16.526 | 29.335 | 4.247 | |
| Verbindlichkeiten ggü. Gesellschaftern | 0 | 0 | 0 | 0 | |
| Andere Verbindlichkeiten | 12.880 | 16.526 | 29.335 | 4.247 | |
| Sonstige Passiva | 0 | 0 | 0 | 0 | |
| Summe Passiva | 17.726 | 21.099 | 34.885 | 88.182 | |
| Bilanzkennzahlen | | | | | |
| Eigenkapitalquote (in %) | 0,1 | 0,1 | 0,1 | 88,9 | |
| Verschuldungsgrad (in %) | 99,9 | 99,9 | 99,9 | 11,1 | |
| Eigenkapitalverzinsung (in %) | 0,0 | 0,0 | 0,0 | 1,7 | |
| Eigenkapitalverzinsung vor Gewinnabführung / Zuschuss (in %) | 4.872,0 | 4.708,0 | 14.612,0 | 1,7 | |

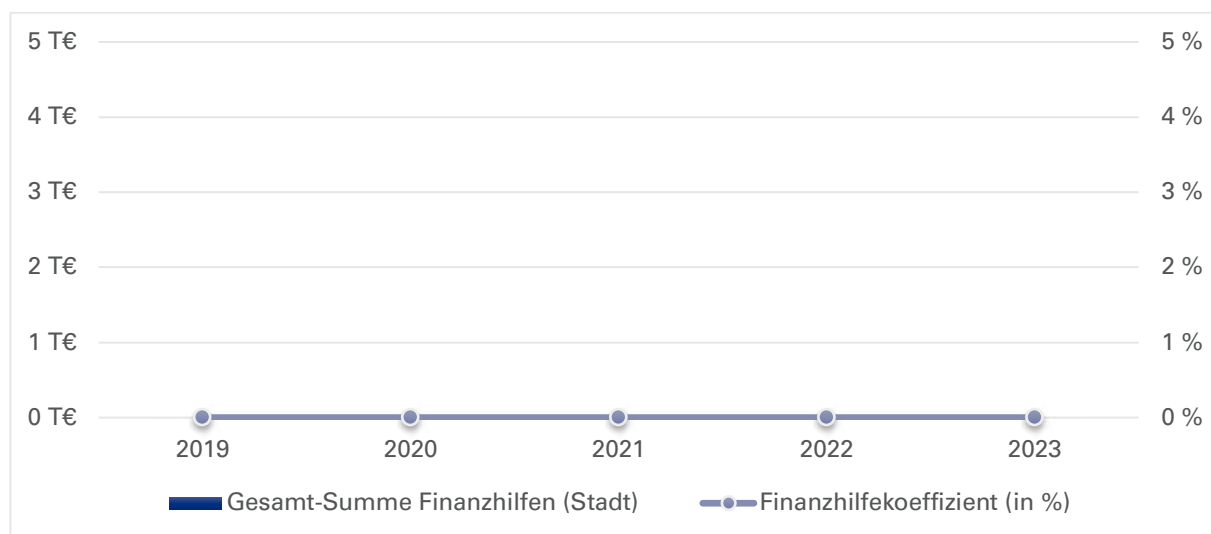
2023: keine Planbilanz

Daten der Erfolgsrechnung



| | in Tsd. € | 2019 | 2020 | 2021 | 2022 | 2023 |
|---------------------------------------|-----------|----------------|-----------------|-----------------|-----------------|----------------|
| Erlöse / Gebühren / Entgelte | | 68.445 | 121.794 | 163.370 | 109.895 | 79.994 |
| Sonstige Erträge / Einnahmen | | 345 | 2.060 | 2.973 | 926 | 0 |
| Summe Erträge / Einnahmen | | 68.790 | 123.854 | 166.343 | 110.821 | 79.994 |
| Sachaufwand / -ausgaben | | -51.566 | -97.823 | -133.956 | -84.448 | 0 |
| Personalaufwand / -ausgaben | | -11.424 | -17.680 | -21.881 | -21.347 | -28.700 |
| Abschreibungen | | 0 | 0 | 0 | 0 | 0 |
| Sonstiger Aufwand / Ausgaben | | -3.976 | -6.534 | -5.046 | -2.554 | -51.200 |
| Summe Aufwand / Ausgaben | | -66.966 | -122.037 | -160.883 | -108.349 | -79.900 |
| Betriebs- / Haushaltsergebnis | | 1.824 | 1.817 | 5.460 | 2.472 | 94 |
| Finanzergebnis | | -6 | -60 | -8 | 18 | 0 |
| Ergeb. gewöhnl. Geschäftstätigkeit | | 1.818 | 1.757 | 5.452 | 2.490 | 94 |
| Steuern | | -600 | -580 | -1.799 | -1.130 | 0 |
| Zwischenergebnis | | 1.218 | 1.177 | 3.653 | 1.360 | 94 |
| Aufwendungen aus Gewinnabführung | | -1.218 | -1.177 | -3.653 | 0 | 0 |
| Zuschüsse der Eigentümer | | 0 | 0 | 0 | 0 | 0 |
| Jahresüberschuss / -fehlbetrag | | 0 | 0 | 0 | 1.360 | 94 |
| Betriebskennzahlen | | | | | | |
| Deckungsgrad (in %) | | 102,7 | 101,5 | 103,4 | 102,3 | 100,1 |

Finanzhilfen



| | in Tsd. € | 2019 | 2020 | 2021 | 2022 | 2023 |
|--|-----------|----------|----------|----------|----------|----------|
| Sichtbare Finanzhilfen (Stadt) | | | | | | |
| Investitionszuschuss: erhalten | | 0 | 0 | 0 | 0 | 0 |
| Investitionszuschuss: Rückzahlung (auch aus VJ/en) | | 0 | 0 | 0 | 0 | 0 |
| Betriebszuschuss: erhalten | | 0 | 0 | 0 | 0 | 0 |
| Betriebszuschuss: Rückzahlung (auch aus VJ/en) | | 0 | 0 | 0 | 0 | 0 |
| Sonstige sichtbare Finanzhilfen | | 0 | 0 | 0 | 0 | 0 |
| Summe sichtbare Finanzhilfen (Stadt) | | 0 | 0 | 0 | 0 | 0 |
| Nicht-sichtbare Finanzhilfen (Stadt) | | | | | | |
| Sonstige nicht-sichtbare Finanzhilfen | | 0 | 0 | 0 | 0 | 0 |
| Summe nicht-sichtbare Finanzhilfen (Stadt) | | 0 | 0 | 0 | 0 | 0 |
| Gesamt-Summe Finanzhilfen (Stadt) | | 0 | 0 | 0 | 0 | 0 |
| Aufwand/Ausgaben | | -66.966 | -122.037 | -160.883 | -108.349 | -79.900 |
| Finanzhilfekennzahlen | | | | | | |
| Finanzhilfekoeffizient (in %) | | 0,0 | 0,0 | 0,0 | 0,0 | 0,0 |
| Nachrichtlich | | | | | | |
| Betriebszuschuss: Planansatz | | | | | | |
| Betriebszuschuss: verbraucht | | | | | | |

Verzicht auf Stammkapitalverzinsung, gerundet auf Tsd. €:
2023: 312,50 €

Kreditneuaufnahmen

| | in Tsd. € | 2019 | 2020 | 2021 | 2022 | 2023 |
|----------------|-----------|------|------|------|------|------|
| Kreditaufnahme | | 0 | 0 | 0 | 0 | 0 |

Rechtsform:

AG

Gemeinnützigkeit:

Ja

Betreuungsreferat:

Referat für Arbeit und Wirtschaft

Firmensitz:

Tierparkstraße 30

81543 München

Tel.: 089/6250-815

Web.: www.hellabrunn.de

Geschäftsjahresbeginn:

Januar

Kapital:

Stammkapital 767 Tsd. €

Kapitalanteil LHM:

93,30%

Stand der Firmendaten:

30.06.2023

Basis der Finanzdaten:

Jahresabschlüsse, Wirtschaftsplan

Weitere Unternehmen

Münchener Tierpark Hellabrunn AG**Gegenstand und Aufgaben des Unternehmens**

Betrieb eines Tierparks und der dazu gehörenden Institute und Einrichtungen. Die Gesellschaft hat die Aufgabe durch volkstümliche Eintrittspreise der Allgemeinheit, insbesondere auch den sozial schwächeren Kreisen der Bevölkerung, den Tierbestand zugänglich zu machen, die Kultur durch Verbreitung naturwissenschaftlicher Bildung sowie durch wissenschaftliche Studien auf dem Gebiet der Zoologie und Tiermedizin zu fördern. Zweck der Gesellschaft ist ebenso die Förderung der Tierzucht, des Natur- und Tierschutzes, der Arterhaltung und -erforschung sowie damit zusammenhängende Fragen der Bildung. Der Münchner Tierpark Hellabrunn ist der erste geographische Tierpark der Erde. Der Tierbestand der Gesellschaft ist dieser Leitidee entsprechend nach geographischen Grundsätzen zu ordnen. Die Gesellschaft dient mehreren öffentlichen Zwecken, insbesondere ist der Tierpark ein wichtiges Naherholungsgebiet für die Münchner Bevölkerung und dient der Jugend- und Erwachsenenbildung sowie der Kulturpflege.

Gesellschafter

| | Kapitalanteil | |
|--------------------------|---------------|---------|
| Landeshauptstadt München | 716 Tsd. € | 93,30 % |
| Sonstige Aktionäre | 51 Tsd. € | 6,70 % |

Vorstand

| | Funktion |
|------------------|----------|
| Herr Rasem Baban | Vorstand |

Die Mitglieder der Geschäftsführung erhielten für 2022 Bezüge i.H.v. (Gesamtbezüge / davon erfolgsabhängig):

Herr Rasem Baban 190 Tsd. € / 20 Tsd. €

Finanzielle Zielvorgaben

Beteiligungsunternehmen sind unter Beachtung betriebswirtschaftlicher Grundsätze und des Grundsatzes der Sparsamkeit und Wirtschaftlichkeit so zu führen, dass der öffentliche Zweck erfüllt wird. (Art. 95 Abs. 1 Satz 1 GO)

Garantieverpflichtungen

Keine

Aufsichtsrat

Vorsitzende(r)

- Frau Verena Dietl

1. stellvertretende(r) Vorsitzende(r)

- Frau Beatrix Burkhardt

Mitglied

- Herr Markus Klostermeier
- Frau Gudrun Lux
- Frau Dr. Evelyne Menges
- Frau Lena Odell
- Herr Norbert Schacher
- Herr Sebastian Weisenburger
- Herr Reinhard Zenau

Beteiligungen

Das Unternehmen selbst hält keine Beteiligungen.

Überblick über den Geschäftsverlauf

Die Beschränkungen aufgrund der Corona-Pandemie Anfang des Jahres (wechselnde behördliche Auflagen – wie Impfungen, 2G, 3G – sowie Besucherobergrenzen) hatten zur Folge, dass die Anzahl der Besucher*innen und die Umsatzerlöse noch unter den Erlösen vor der Pandemie lagen. Insgesamt war jedoch ein deutlicher Anstieg (+68,5 %) auf 1.619.935 Besucher*innen gegenüber dem Vorjahr zu verzeichnen. Insbesondere die für den Tierpark wichtigen Zeiträume (Schulferien an Ostern und zu Pfingsten) lagen über dem Durchschnitt vor der Corona-Pandemie. Die Zahlen von 2019 (2.719.011 Besucher*innen) sind jedoch noch nicht wieder erreicht. Die Anzahl an verkauften Tageskarten stieg in 2022 um 50,3 %, die Zahl der verkauften Jahreskarten stieg gegenüber dem Vorjahr deutlich um 111,5 %.

Die Umsatzerlöse stiegen um 76,8 % ggü. dem Vorjahr und betragen 17.859 Tsd. € (2021: 10.103 Tsd. €, 2020: 8.317 Tsd. €, 2019: 15.868 Tsd. €). Der Planwert (16.500 Tsd. €) wurde übertroffen.

Das Jahresergebnis 2022 vor Zuschüssen, das im ersten Quartal 2022 noch von der Corona-Pandemie geprägt war, liegt bei – 3.295 Tsd. € und damit um 6.937 Tsd. € über dem Vorjahresergebnis vor Zuschüssen (- 10.232 Tsd. €) und um +1.149 Tsd. € über dem Plan.

Es wurden keine bestandsgefährdenden Risiken identifiziert. Durch die Verstetigung der Zuschüsse der Landeshauptstadt zum Betrieb, zur Substanzerhaltung sowie die Verstetigung eines Investitionszuschusses hat der Tierpark Planungssicherheit bis zum Jahr 2024.

Aufgrund der zum Teil deutlich gestiegenen Aufwendungen erzielte der Tierpark im Geschäftsjahr 2022 einen Jahresfehlbetrag von 835 Tsd. € (VJ 0 Tsd. €). Die Finanzierung des Jahresfehlbetrages erfolgt gemäß Stadtratsbeschluss aus den nicht verbrauchten Mitteln des Corona-Liquiditätszuschusses.

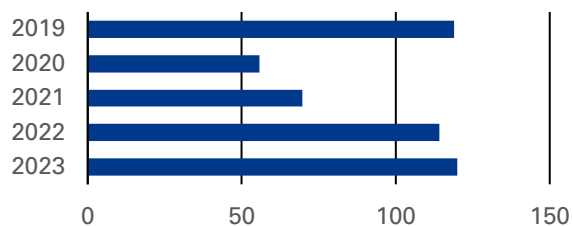
Die Gesellschaft bleibt auch weiterhin auf Zuflüsse in Form von Zuschüssen und Spenden zur Finanzierung des laufenden Geschäftsbetriebs sowie der notwendigen Investitionen angewiesen.

Beschäftigte

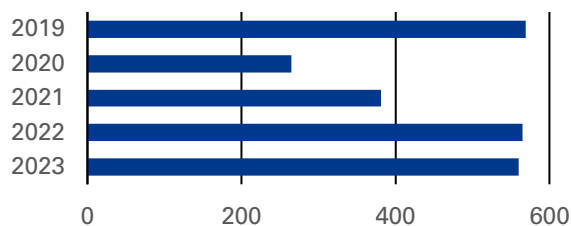
| | 2019 | 2020 | 2021 | 2022 | 2023 |
|--|---------------|---------------|---------------|---------------|---------------|
| Durchschnittliches Vollzeitäquivalent | 156,00 | 156,00 | 159,00 | 160,00 | 165,00 |
| davon weiblich (in %) | 52,56 | 54,49 | 49,69 | 47,50 | 49,70 |
| davon männlich (in %) | 47,44 | 45,51 | 50,31 | 52,50 | 50,30 |
| davon nicht differenziert (in %) | 0,00 | 0,00 | 0,00 | 0,00 | 0,00 |
| davon schwerbehindert (in %) | 5,13 | 5,77 | 6,29 | 10,00 | 9,70 |

Leistungsdaten

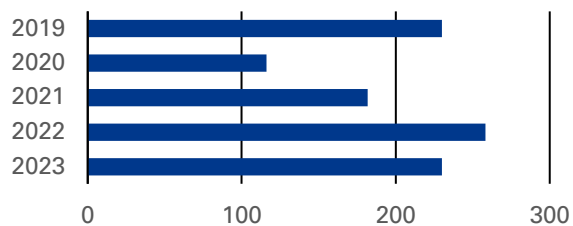
Anzahl verkaufter Eintrittskarten Ermäßigungen (Rentner, Studenten etc.) (in Tsd.)



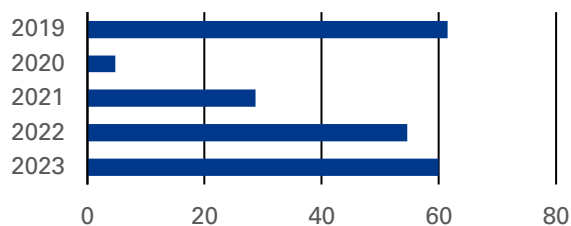
Anzahl verkaufter Eintrittskarten Erwachsene (in Tsd.)



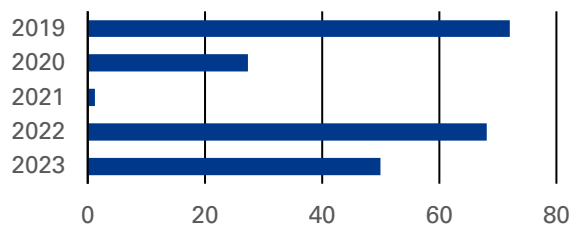
Anzahl verkaufter Eintrittskarten Kinder (in Tsd.)



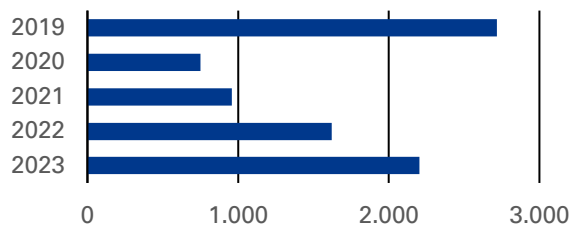
Anzahl verkaufter Eintrittskarten Kindergärten / Schulklassen (in Tsd.)



Anzahl verkaufter Jahreskarten inkl. Zehnerkarten (in Tsd.)



Gesamtbesucherzahl (in Tsd.)



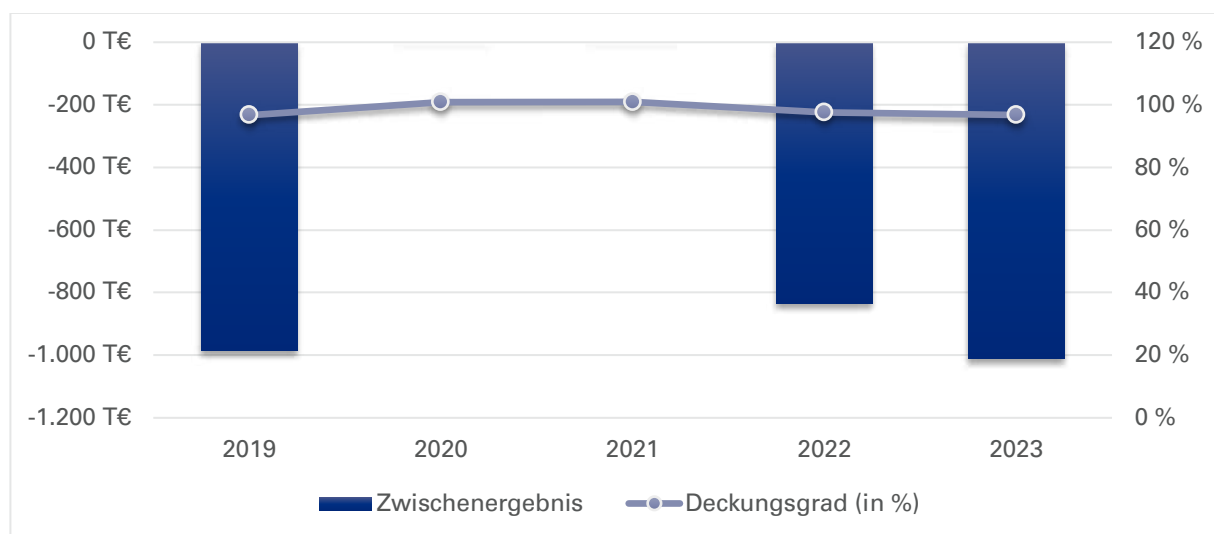
| | 2019 | 2020 | 2021 | 2022 | 2023 |
|--|-------|------|------|-------|-------|
| Anzahl verkaufter Eintrittskarten Ermäßigungen (Rentner, Studenten etc.) (in Tsd.) | 119 | 56 | 70 | 114 | 120 |
| Anzahl verkaufter Eintrittskarten Erwachsene (in Tsd.) | 569 | 265 | 381 | 565 | 560 |
| Anzahl verkaufter Eintrittskarten Kinder (in Tsd.) | 230 | 116 | 182 | 258 | 230 |
| Anzahl verkaufter Eintrittskarten Kindergärten / Schulklassen (in Tsd.) | 62 | 5 | 29 | 55 | 60 |
| Anzahl verkaufter Jahreskarten inkl. Zehnerkarten (in Tsd.) | 72 | 27 | 1 | 68 | 50 |
| Gesamtbesucherzahl (in Tsd.) | 2.719 | 750 | 959 | 1.620 | 2.205 |

Bilanzdaten

| in Tsd. € | 2019 | 2020 | 2021 | 2022 | 2023 |
|--|---------------|---------------|---------------|---------------|------|
| AKTIVA | | | | | |
| Anlagevermögen | 69.878 | 73.454 | 80.314 | 86.734 | |
| Umlaufvermögen | 5.109 | 6.174 | 8.468 | 3.099 | |
| Sonstige Aktiva | 132 | 142 | 138 | 2.293 | |
| Summe Aktiva | 75.119 | 79.770 | 88.920 | 92.126 | |
| PASSIVA | | | | | |
| Eigenkapital | 16.777 | 16.777 | 16.777 | 15.942 | |
| Gezeichnetes Kapital | 767 | 767 | 767 | 767 | |
| Rücklagen | 16.947 | 16.010 | 16.010 | 16.010 | |
| Sonstige EK Posten | 0 | 0 | 0 | 0 | |
| Gewinn und Verlustvortrag | | | 0 | 0 | |
| Jahresergebnis | | | 0 | -835 | |
| Bilanzergebnis | -937 | 0 | | | |
| darin Gewinn / Verlustvortrag | 849 | -937 | | | |
| Sonderposten | 44.781 | 47.845 | 51.424 | 55.163 | |
| Rückstellungen | 8.671 | 9.491 | 11.304 | 11.182 | |
| Verbindlichkeiten | 3.830 | 5.121 | 8.557 | 8.465 | |
| Verbindlichkeiten ggü. Gesellschaftern | 0 | 0 | 0 | 21 | |
| Andere Verbindlichkeiten | 3.830 | 5.121 | 8.557 | 8.444 | |
| Sonstige Passiva | 1.060 | 536 | 858 | 1.375 | |
| Summe Passiva | 75.119 | 79.770 | 88.920 | 92.126 | |
| Bilanzkennzahlen | | | | | |
| Eigenkapitalquote (in %) | 22,3 | 21,0 | 18,9 | 17,3 | |
| Verschuldungsgrad (in %) | 77,7 | 79,0 | 81,1 | 82,7 | |
| Eigenkapitalverzinsung (in %) | -5,9 | 0,0 | 0,0 | -5,2 | |
| Eigenkapitalverzinsung vor Gewinnabführung / Zuschuss (in %) | -5,9 | 0,0 | 0,0 | -5,2 | |

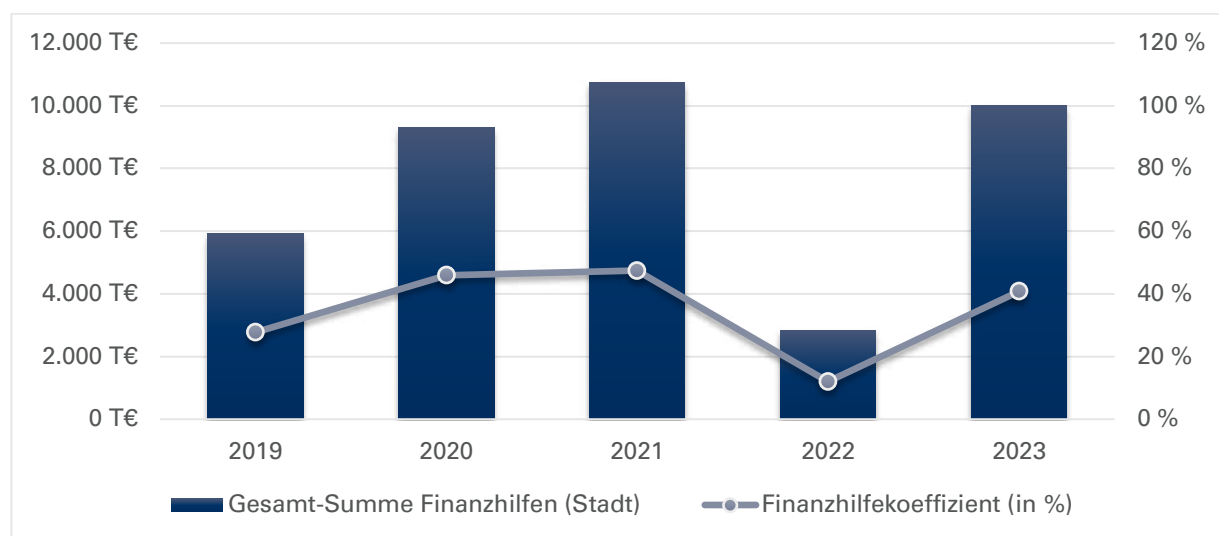
2023 Keine Planbilanz

Daten der Erfolgsrechnung



| | in Tsd. € | 2019 | 2020 | 2021 | 2022 | 2023 |
|---------------------------------------|-----------|----------------|----------------|----------------|----------------|----------------|
| Erlöse / Gebühren / Entgelte | | 15.868 | 8.317 | 10.103 | 17.859 | 18.440 |
| Sonstige Erträge / Einnahmen | | 4.744 | 12.134 | 12.739 | 5.283 | 5.358 |
| Summe Erträge / Einnahmen | | 20.613 | 20.451 | 22.842 | 23.141 | 23.798 |
| Sachaufwand / -ausgaben | | -2.435 | -2.257 | -2.440 | -2.044 | -2.777 |
| Personalaufwand / -ausgaben | | -9.554 | -9.763 | -10.622 | -10.002 | -11.227 |
| Abschreibungen | | -2.907 | -3.333 | -3.816 | -3.876 | -4.000 |
| Sonstiger Aufwand / Ausgaben | | -6.424 | -4.911 | -5.750 | -7.783 | -6.570 |
| Summe Aufwand / Ausgaben | | -21.320 | -20.264 | -22.627 | -23.705 | -24.574 |
| Betriebs- / Haushaltsergebnis | | -707 | 188 | 215 | -564 | -777 |
| Finanzergebnis | | -145 | -141 | -153 | -142 | -175 |
| Ergeb. gewöhnl. Geschäftstätigkeit | | -852 | 47 | 62 | -706 | -952 |
| Steuern | | -134 | -47 | -62 | -130 | -60 |
| Zwischenergebnis | | -986 | 0 | 0 | -835 | -1.012 |
| Aufwendungen aus Gewinnabführung | | 0 | 0 | 0 | 0 | 0 |
| Zuschüsse der Eigentümer | | 0 | 0 | 0 | 0 | 0 |
| Jahresüberschuss / -fehlbetrag | | -986 | 0 | 0 | -835 | -1.012 |
| Betriebskennzahlen | | | | | | |
| Deckungsgrad (in %) | | 96,7 | 100,9 | 101,0 | 97,6 | 96,8 |

Finanzhilfen



| | in Tsd. € | 2019 | 2020 | 2021 | 2022 | 2023 |
|--|-----------|--------------|--------------|---------------|--------------|---------------|
| Sichtbare Finanzhilfen (Stadt) | | | | | | |
| Investitionszuschuss: erhalten | | 3.285 | 500 | 500 | 500 | 7.662 |
| Investitionszuschuss: Rückzahlung (auch aus VJ/en) | | 0 | 0 | 0 | 0 | 0 |
| Betriebszuschuss: erhalten | | 885 | 7.457 | 8.923 | 842 | 842 |
| Betriebszuschuss: Rückzahlung (auch aus VJ/en) | | 0 | 0 | 0 | 0 | 0 |
| Sonstige sichtbare Finanzhilfen | | 1.754 | 1.361 | 1.310 | 1.496 | 1.496 |
| Summe sichtbare Finanzhilfen (Stadt) | | 5.923 | 9.319 | 10.733 | 2.838 | 10.000 |
| Nicht-sichtbare Finanzhilfen (Stadt) | | | | | | |
| Sonstige nicht-sichtbare Finanzhilfen | | 0 | 0 | 0 | 0 | 0 |
| Summe nicht-sichtbare Finanzhilfen (Stadt) | | 0 | 0 | 0 | 0 | 0 |
| Gesamt-Summe Finanzhilfen (Stadt) | | 5.923 | 9.319 | 10.733 | 2.838 | 10.000 |
| Aufwand/Ausgaben | | -21.320 | -20.264 | -22.627 | -23.705 | -24.574 |
| Finanzhilfekennzahlen | | | | | | |
| Finanzhilfekoeffizient (in %) | | 27,8 | 46,0 | 47,4 | 12,0 | 40,7 |
| Nachrichtlich | | | | | | |
| Betriebszuschuss: Planansatz | | 900 | 900 | 842 | 833 | 842 |
| Betriebszuschuss: verbraucht | | 885 | 7.457 | 8.923 | 818 | |

Im Plan 2023 ist der anteilig gewährte Zuschuss 2022/23 für die Sanierung der Dschungelwelt und des Pinguinhauses in Höhe von 7.162 Tsd. € erfasst; das gesamte Zuschussvolumen beträgt 9.549 Tsd. €; 500 Tsd. € betreffen den bis 2024 verstetigten Betriebsmittelzuschuss.

Kreditneuaufnahmen

| | in Tsd. € | 2019 | 2020 | 2021 | 2022 | 2023 |
|----------------|-----------|------|------|------|------|------|
| Kreditaufnahme | | 0 | 0 | 0 | 0 | 0 |

Weitere Unternehmen

Olympiapark München GmbH

Rechtsform:

GmbH

Gemeinnützigkeit:

Nein

Betreuungsreferat:

Referat für Arbeit und Wirtschaft

Firmensitz:

Spiridon-Louis-Ring 21

80809 München

Tel.: 089/30670

Web.: <https://www.olympiapark.de/de/olympiapark-muenchen/>

Geschäftsjahresbeginn:

Januar

Kapital:

Stammkapital 4.900 Tsd. €

Kapitalanteil LHM:

100,00%

Stand der Firmendaten:

30.06.2023

Basis der Finanzdaten:

Jahresabschlüsse, Wirtschaftsplan

Gegenstand und Aufgaben des Unternehmens

Gegenstand des Unternehmens ist der Unterhalt und der Betrieb der Anlagen und Einrichtungen des Olympiaparks und der funktionell oder räumlich damit zusammenhängenden Einrichtungen einschließlich der Außen- und Nebenanlagen sowie Führung und Abwicklung aller damit zusammenhängenden Geschäfte.

Gesellschafter

| | Kapitalanteil | |
|--------------------------|---------------|----------|
| Landeshauptstadt München | 4.900 Tsd. € | 100,00 % |

Geschäftsführung

| | Funktion |
|--------------------|---------------------|
| Frau Marion Schöne | Geschäftsführer/-in |

Die Mitglieder der Geschäftsführung erhielten für 2022 Bezüge i.H.v. (Gesamtbezüge / davon erfolgsabhängig):

Frau Marion Schöne 149Tsd. € / 9Tsd. €

Finanzielle Zielvorgaben

Beteiligungsunternehmen „sind unter Beachtung betriebswirtschaftlicher Grundsätze und des Grundsatzes der Sparsamkeit und Wirtschaftlichkeit so zu führen, dass der öffentliche Zweck erfüllt wird.“ (Art. 95 Abs. 1 Satz 1 GO)

Garantieverpflichtungen

Die Landeshauptstadt München verpflichtet sich, ab 31.01.2012 die für die Gesellschaft nach Maßgabe der jeweiligen Wirtschaftspläne erforderlichen Zuschüsse zur Abdeckung des ungedeckten Finanzbedarfs in die Entwürfe ihrer jeweiligen Haushaltspläne aufzunehmen und nach Maßgabe ihrer haushaltsrechtlichen Bewilligungen zu leisten.

Aufsichtsrat

Vorsitzende(r)

- Frau Verena Dietl
- 1. stellvertretende(r) Vorsitzende(r)
- Frau Anna Hanusch
- 2. stellvertretende(r) Vorsitzende(r)
- Frau Dr. Evelyne Menges

Mitglied

- Herr Christoph Frey
- Herr Nikolaus Gradl
- Frau Ulrike Grimm
- Frau Nimet Gökmenoglou
- Herr Stadtschulrat Florian Kraus
- Frau Prof. Dr. Elisabeth Merk
- Herr Alexander Reissl
- Frau Dr. Julia Schmitt-Thiel
- Herr Florian Schönemann
- Frau Julia Schönfeld-Knor
- Herr David Süß

Beteiligungen

| | Kapitalanteil | |
|---------------------|---------------|---------|
| München Ticket GmbH | 3.617 Tsd. € | 50,00 % |

Überblick über den Geschäftsverlauf

Die Gesellschaft betreibt und unterhält die von der Landeshauptstadt München (LHM) gepachteten Anlagen des Olympiaparks und die funktionell oder räumlich damit zusammenhängenden Einrichtungen einschließlich der Außen- und Nebenanlagen.

Die Gesellschaft ist ein Unternehmen der Veranstaltungsbranche. Diese konnte nach zwei Pandemie-Jahren wieder uneingeschränkt ihrer Tätigkeit nachgehen. Aber bereits seit Frühsommer 2022 bestimmte in der heimischen Wirtschaft der Ukrainekrieg das konjunkturelle Stimmungsbild. Die daraus resultierenden Preissteigerungen belasten die Wirtschaft stark. Im Olympiapark zeigte sich, dass trotz der negativen gesamtwirtschaftlichen Lage, den Preissteigerungen und dem Fachkräftemangel, die positiven Auswirkungen überwogen. Der Veranstaltungskalender war bestens gefüllt und auch die Tourismus- und Freizeitangebote wurden wieder von vielen Besucher*innen angenommen. Somit blickt die OMG insgesamt auf ein äußerst erfolgreiches Geschäfts- und Jubiläumsjahr zurück. Mit 4,4 Mio. Besucher*innen wurde die Zahl des Jahres 2019 (letztes normales Veranstaltungsjahr vor Corona) übertroffen, dies ist vor allem auf die Gäste der European Championships (EC 2022) zurückzuführen.

Trotz Veranstaltungsuntersagungen und Einschränkungen des Tourismus- und Freizeitbetriebs im ersten Quartal sowie des noch von der Erbbaurechtsgeberin LH München zu fassenden Stadtratsbeschlusses über die Erstattung der Anschlusskosten i. H. v. 2,3 Mio. € für das Erbbaurechtsgelände Toni-Merkens-Weg 4 ist 2022 ein positives Jahresergebnis i.H.v.+ 0,7 Mio. € zu verzeichnen. Der Jahresüberschuss verbessert sich dabei um 4,1 Mio. € im Vergleich zum Vorjahr (-3,4 Mio. €). Das Ergebnis liegt um 0,6 Mio. € über dem im Wirtschaftsplan 2022 veranschlagten Ergebnis i. H. v. 0,1 Mio. €. Die Ertragslage der OMG ist im Jahr 2022 vor allem durch den erkennbaren, wieder auslastungsbedingten Ergebniszuwachs innerhalb der Kern-OMG geprägt.

Im Vergleich zum Wirtschaftsplan hat sich das Gesamtergebnis um 607 Tsd. € (Plan: 101 Tsd. €, Ist 708 Tsd. €) verbessert. Es wird darauf hingewiesen, dass der Abschluss von den EC 2022 geprägt ist und Vergleiche zu Vorjahren auf Grund der EC 2022 und der Pandemiesituation in den Vorjahren nahezu nicht möglich sind. Noch im ersten Quartal 2022 mussten Großveranstaltungen abgesagt werden.

Chancen werden u. a. durch die künftige Sportarena für Eissport und Basketball am Standort Event-Arena (ehemaliges Radstadion/SAP-Garden) gesehen, darüber hinaus auch in der Weiterführung der Veranstaltung "Action Sports-Event MUNICH MASH".

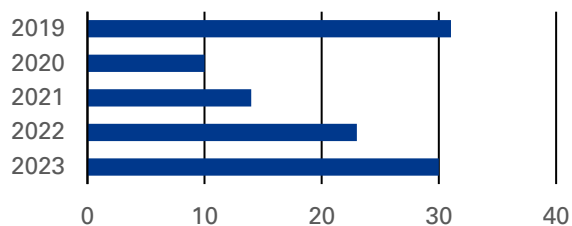
Die Olympiapark München GmbH richtete im Jahr 2022 zum 50-jährigen Jubiläum die European Championship aus. Die Abrechnung ist noch nicht erfolgt; hinsichtlich der Förderfähigkeit birgt dies noch finanziellen Risiken. Derzeit laufen Planungen, in München und im Münchner Umland weitere Veranstaltungsorte zu bauen. Zusätzliche Veranstaltungsstätten könnten in Konkurrenz zum Angebot der Olympiapark München GmbH stehen. Die Sanierungsmaßnahmen im Olympiapark werden teilweise von den Vorgaben des Denkmalschutzes geprägt. Neue Infrastruktur unterliegt grundsätzlich nicht diesen Einschränkungen. Die Ertragssituation wäre bei Abwanderung von Veranstaltungen aus dem Olympiapark ertragsreduzierend für die Olympiapark München GmbH.

Beschäftigte

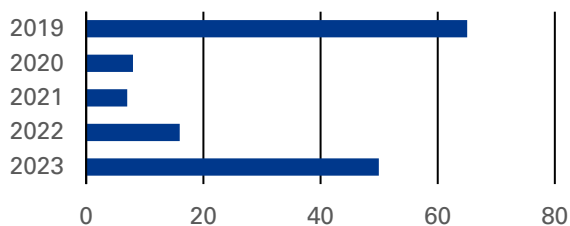
| | 2019 | 2020 | 2021 | 2022 | 2023 |
|--|---------------|---------------|---------------|---------------|---------------|
| Durchschnittliches Vollzeitäquivalent | 155,00 | 154,00 | 153,00 | 147,00 | 147,00 |
| davon weiblich (in %) | 38,71 | 35,07 | 41,18 | 42,86 | |
| davon männlich (in %) | 61,29 | 39,61 | 58,82 | 61,22 | |
| davon nicht differenziert (in %) | 0,00 | 0,00 | 0,00 | 0,00 | |
| davon schwerbehindert (in %) | 6,45 | 5,84 | 4,58 | 4,76 | |

Leistungsdaten

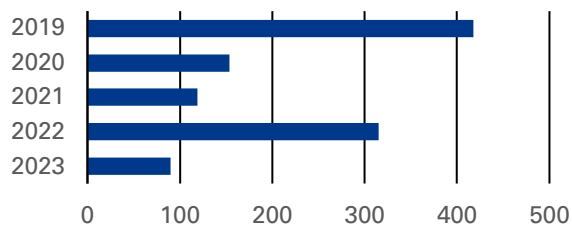
Besucher Führungen Besucherservice (in Tsd.)



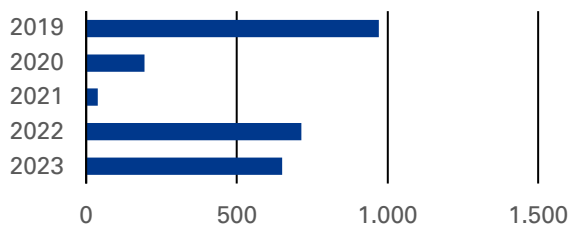
Besucher Kleine Olympiahalle (in Tsd.)



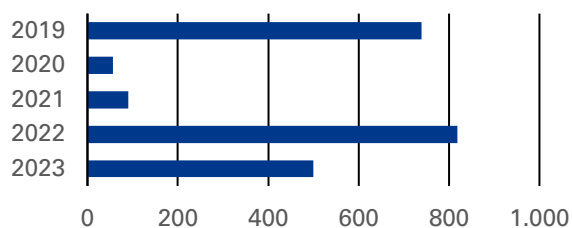
Besucher Olympia-Eissportzentrum (in Tsd.)



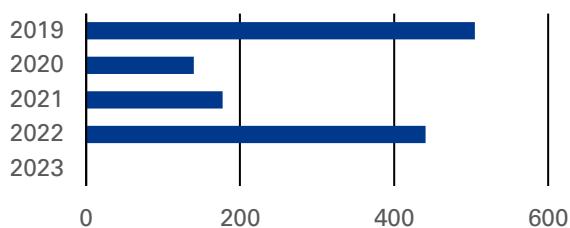
Besucher Olympiahalle (in Tsd.)



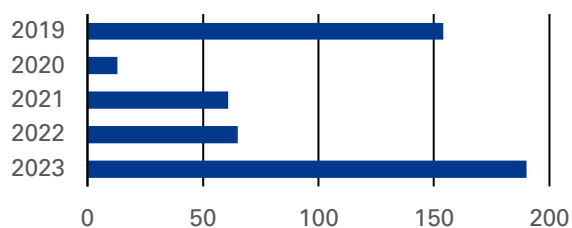
Besucher Olympiastadion (in Tsd.)



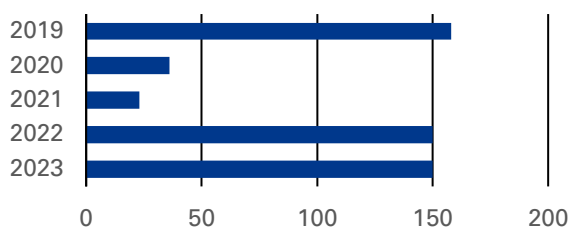
Besucher Olympiaturm (in Tsd.)



Veranstaltungstage Kleine Olympiahalle



Veranstaltungstage Olympiahalle

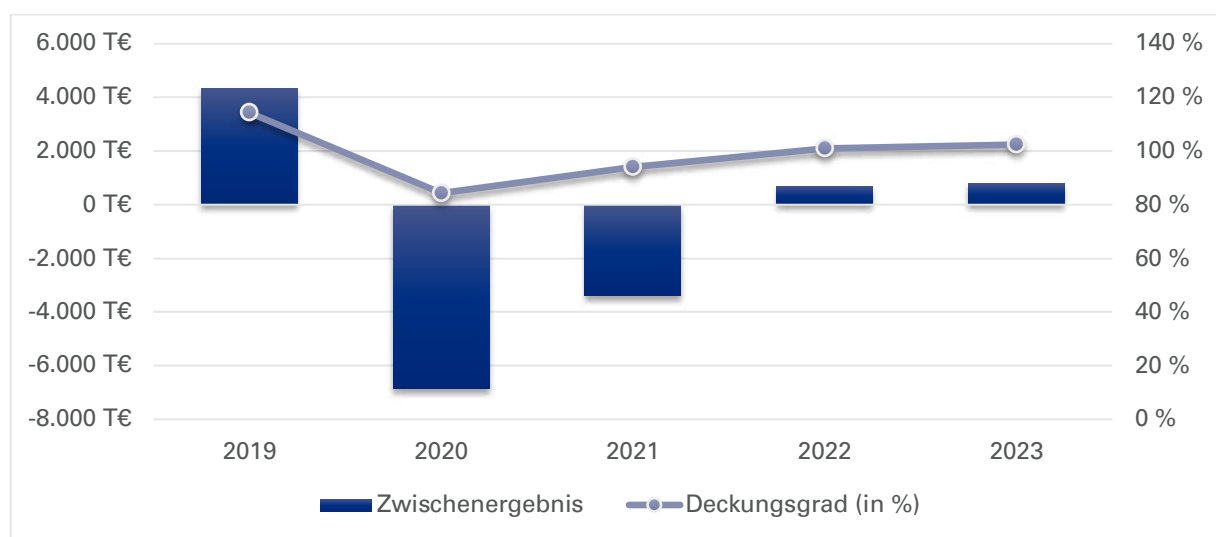


| | 2019 | 2020 | 2021 | 2022 | 2023 |
|--|------|------|------|------|------|
| Besucher Führungen Besucherservice (in Tsd.) | 31 | 10 | 14 | 23 | 30 |
| Besucher Kleine Olympiahalle (in Tsd.) | 65 | 8 | 7 | 16 | 50 |
| Besucher Olympia-Eissportzentrum (in Tsd.) | 418 | 154 | 119 | 315 | 90 |
| Besucher Olympiahalle (in Tsd.) | 971 | 194 | 38 | 715 | 650 |
| Besucher Olympiastadion (in Tsd.) | 739 | 57 | 91 | 819 | 500 |
| Besucher Olympiaturm (in Tsd.) | 505 | 140 | 177 | 441 | 0 |
| Veranstaltungstage Kleine Olympiahalle | 154 | 13 | 61 | 65 | 190 |
| Veranstaltungstage Olympiahalle | 158 | 36 | 23 | 150 | 150 |

Bilanzdaten

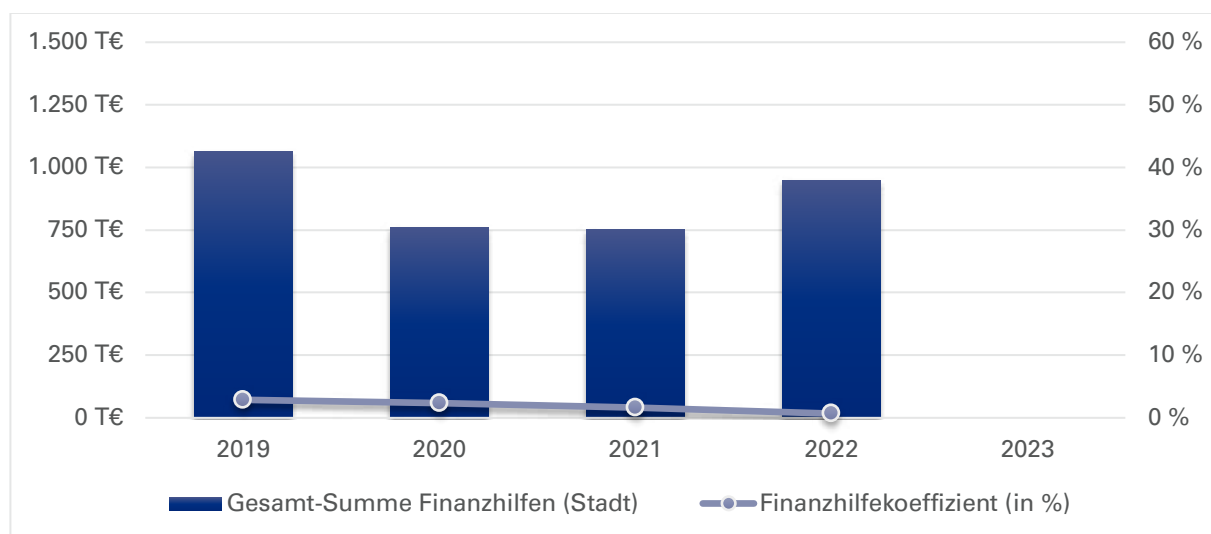
| in Tsd. € | 2019 | 2020 | 2021 | 2022 | 2023 |
|--|---------------|---------------|---------------|---------------|------|
| AKTIVA | | | | | |
| Anlagevermögen | 1.478 | 3.136 | 3.921 | 3.536 | |
| Umlaufvermögen | 23.427 | 18.355 | 22.735 | 35.403 | |
| Sonstige Aktiva | 68 | 157 | 1.829 | 163 | |
| Summe Aktiva | 24.972 | 21.649 | 28.485 | 39.101 | |
| PASSIVA | | | | | |
| Eigenkapital | 14.083 | 9.280 | 7.980 | 15.198 | |
| Gezeichnetes Kapital | 4.900 | 4.900 | 4.900 | 4.900 | |
| Rücklagen | 2 | 2.052 | 4.150 | 10.660 | |
| Sonstige EK Posten | 0 | 0 | 0 | 0 | |
| Gewinn und Verlustvortrag | 4.844 | 9.180 | 2.327 | -1.070 | |
| Jahresergebnis | 4.336 | -6.853 | -3.398 | 708 | |
| Rückstellungen | 5.247 | 3.874 | 4.063 | 8.345 | |
| Verbindlichkeiten | 5.167 | 3.651 | 13.227 | 14.979 | |
| Verbindlichkeiten ggü. Gesellschaftern | 0 | 1.678 | 917 | 0 | |
| Andere Verbindlichkeiten | 5.167 | 1.974 | 12.310 | 14.979 | |
| Sonstige Passiva | 476 | 4.844 | 3.215 | 580 | |
| Summe Passiva | 24.972 | 21.649 | 28.485 | 39.101 | |
| Bilanzkennzahlen | | | | | |
| Eigenkapitalquote (in %) | 56,4 | 42,9 | 28,0 | 38,9 | |
| Verschuldungsgrad (in %) | 43,6 | 57,1 | 72,0 | 61,1 | |
| Eigenkapitalverzinsung (in %) | 30,8 | -73,8 | -42,6 | 4,7 | |
| Eigenkapitalverzinsung vor Gewinnabführung / Zuschuss (in %) | 30,8 | -73,8 | -42,6 | 4,7 | |

Daten der Erfolgsrechnung



| | in Tsd. € | 2019 | 2020 | 2021 | 2022 | 2023 |
|---------------------------------------|-----------|----------------|----------------|----------------|-----------------|----------------|
| Erlöse / Gebühren / Entgelte | | 31.128 | 10.570 | 13.422 | 139.496 | 34.834 |
| Sonstige Erträge / Einnahmen | | 10.944 | 17.008 | 30.803 | 0 | 10.105 |
| Summe Erträge / Einnahmen | | 42.072 | 27.578 | 44.225 | 139.496 | 44.939 |
| Sachaufwand / -ausgaben | | -18.523 | -15.626 | -23.250 | -111.157 | -22.530 |
| Personalaufwand / -ausgaben | | -11.951 | -9.757 | -9.880 | -11.274 | -12.580 |
| Abschreibungen | | -177 | -232 | -835 | -344 | -482 |
| Sonstiger Aufwand / Ausgaben | | -6.159 | -7.091 | -13.071 | -15.389 | -8.249 |
| Summe Aufwand / Ausgaben | | -36.809 | -32.706 | -47.036 | -138.164 | -43.840 |
| Betriebs- / Haushaltsergebnis | | 5.263 | -5.127 | -2.811 | 1.333 | 1.099 |
| Finanzergebnis | | -113 | -2.139 | -895 | -73 | -115 |
| Ergeb. gewöhnl. Geschäftstätigkeit | | 5.150 | -7.266 | -3.705 | 1.260 | 984 |
| Steuern | | -814 | 413 | 308 | -552 | -173 |
| Zwischenergebnis | | 4.336 | -6.853 | -3.398 | 708 | 812 |
| Aufwendungen aus Gewinnabführung | | 0 | 0 | 0 | 0 | 0 |
| Zuschüsse der Eigentümer | | 0 | 0 | 0 | 0 | 0 |
| Jahresüberschuss / -fehlbetrag | | 4.336 | -6.853 | -3.398 | 708 | 812 |
| Betriebskennzahlen | | | | | | |
| Deckungsgrad (in %) | | 114,3 | 84,3 | 94,0 | 101,0 | 102,5 |

Finanzhilfen



| | in Tsd. € | 2019 | 2020 | 2021 | 2022 | 2023 |
|--|-----------|--------------|------------|------------|------------|-----------|
| Sichtbare Finanzhilfen (Stadt) | | | | | | |
| Investitionszuschuss: erhalten | | 930 | 626 | 619 | 852 | 0 |
| Investitionszuschuss: Rückzahlung (auch aus VJ/en) | | 0 | 0 | 0 | 0 | 0 |
| Betriebszuschuss: erhalten | | 0 | 0 | 0 | 0 | 0 |
| Betriebszuschuss: Rückzahlung (auch aus VJ/en) | | 0 | 0 | 0 | 0 | 0 |
| Sonstige sichtbare Finanzhilfen | | 0 | 0 | 0 | 0 | 0 |
| Summe sichtbare Finanzhilfen (Stadt) | | 930 | 626 | 619 | 852 | 0 |
| Nicht-sichtbare Finanzhilfen (Stadt) | | | | | | |
| Verzicht auf Stammkapitalverzinsung | | 135 | 135 | 135 | 98 | 61 |
| Sonstige nicht-sichtbare Finanzhilfen | | 0 | 0 | 0 | 0 | 0 |
| Summe nicht-sichtbare Finanzhilfen (Stadt) | | 135 | 135 | 135 | 98 | 61 |
| Gesamt-Summe Finanzhilfen (Stadt) | | 1.065 | 761 | 754 | 950 | 0 |
| Aufwand/Ausgaben | | -36.809 | -32.706 | -47.036 | -138.164 | -43.840 |
| Finanzhilfekennzahlen | | | | | | |
| Finanzhilfekoeffizient (in %) | | 2,9 | 2,3 | 1,6 | 0,68 | |
| Nachrichtlich | | | | | | |
| Betriebszuschuss: Planansatz | | 0 | 0 | 0 | 0 | 0 |
| Betriebszuschuss: verbraucht | | 0 | 0 | 0 | 0 | 0 |

Kreditneuaufnahmen

| | in Tsd. € | 2019 | 2020 | 2021 | 2022 | 2023 |
|----------------|-----------|------|------|------|------|------|
| Kreditaufnahme | | 0 | 0 | 0 | 0 | 0 |

Rechtsform:

GmbH & Co. KG

Gemeinnützigkeit:

Nein

Betreuungsreferat:

Direktorium

Firmensitz:

Fraunhoferstraße 6
80469 München
Tel.: 089-2300180
Web.: www.muenchen.de

Geschäftsjahresbeginn:

Januar

Kapital:

Kommanditeinlage 6.598 Tsd. €
Komplementäreinlage 0 Tsd. €

Kapitalanteil LHM:

100,00%

Stand der Firmendaten:

30.06.2023

Basis der Finanzdaten:

Jahresabschlüsse, Wirtschaftsplan

Weitere Unternehmen

Portal München Betriebs-GmbH & Co. KG

Gegenstand und Aufgaben des Unternehmens

Gegenstand des Unternehmens ist der Aufbau und der Betrieb eines Internet-Portals für den Wirtschaftsraum München unter „www.muenchen.de“, die Vermarktung von Inhalten, Transaktions- und sonstigen Dienstleistungen sowie die Entwicklung von Software und Erbringung von Consultingleistungen für den Aufbau und Betrieb von Portalen insbesondere mit folgenden inhaltlichen Schwerpunkten:

- a) Schaffung eines gesellschaftlichen Abbildes der Landeshauptstadt München („Digitale Stadt“) (...)
- b) Daseinsvorsorge für die Bürger des Wirtschaftsraums München durch Schaffung eines (...) Bürgerservices, eines Informationsangebotes und einer Kommunikationsplattform (...) (Dialogverfahren)
- c) Förderung des Tourismus und der Wirtschaft des Wirtschaftsraums München (...)
- d) Förderung des Images des Wirtschaftsraums München sowie der Gesellschafter und der Gesellschaft (...)
- e) Förderung und Gewährleistung einer modernen IT-Infrastruktur und innovativer Anwendungen
- f) Positionierung (...) der SWM sowie (...) der LHM
- g) Erlangung einer hohen Reichweite (...) für die Vermarktung (...) der Gesellschafter (§ 2 Abs. 1 Gesellschaftsvertrag vom 23.12.2008 sowie vom 19.05.2017).

Das Unternehmen erfüllt damit einen öffentlichen Zweck im Bereich der Daseinsvorsorge. Ein nichtkommunales Unternehmen würde wesentlich stärker bis nahezu ausschließlich gewinnorientierte Ziele verfolgen. Die Umsetzung der Ziele der Daseinsvorsorge könnten dann nicht mehr realisiert werden.

Gesellschafter

| | Kapitalanteil | |
|---|---------------|---------|
| Stadtwerke München GmbH | 6.400 Tsd. € | 97,00 % |
| Landeshauptstadt München | 198 Tsd. € | 3,00 % |
| Portal München Verwaltungsgesellschaft mit beschränkter Haftung | 0 Tsd. € | 0,00 % |

Geschäftsführung

| | Funktion |
|-----------------|------------------|
| Dr. Lajos Csery | Komplementär/-in |

Die Gehaltszahlung für Dr. Csery erfolgt im Rahmen der Tätigkeit bei der Portal München Verwaltungs-GmbH.

Finanzielle Zielvorgaben

Beteiligungsunternehmen „sind unter Beachtung betriebswirtschaftlicher Grundsätze und des Grundsatzes der Sparsamkeit und Wirtschaftlichkeit so zu führen, dass der öffentliche Zweck erfüllt wird.“ (Art. 95 Abs. 1 Satz 1 GO)

Garantieverpflichtungen

Einräumung Nutzungsrechte Domain muenchen.de für 10 Jahre und Übertragung der Domain muenchen.net. Einstellung der Inhalte und Dienste der LHM in das Portal unter www.muenchen.de (Gesellschaftsvertrag v. 23.12.2008 sowie vom 19.05.2017, § 3, auch § 5). Vergleiche auch Verlängerung des Domain-Pachtvertrages „muenchen.de“ vom 28.09.2022

Gesellschafterversammlung

Mitglied

- Herr Dr. Florian Bieberbach
- Frau Silva Dichtl

Beirat

Vorsitzende(r)

- Herr Sebastian Weisenburger

Mitglied

- Herr Dr. Florian Bieberbach
- Herr Fabian Ewald
- Herr Stefan Hauf
- Herr Peter Kammerer
- Herr Kurt Kapp
- Herr Stefan Lutz
- Frau Dr. Daniela Rothenhöfer
- Herr Tobias Ruff
- Herr David Süß
- Herr Dieter Vierlbeck
- Frau Micky Wenngatz

Beteiligungen

Das Unternehmen selbst hält keine Beteiligungen.

Überblick über den Geschäftsverlauf

Die Portal München Betriebs-GmbH & Co. KG (PMB) und die Portal München Verwaltungsgesellschaft mbH (PMV) betreiben das „Münchner Internet-Portal“. Der Unternehmensgegenstand der PMB ist der Betrieb eines Internet-Portals für den Wirtschaftsraum München unter www.muenchen.de. Das Stadtportal ist eine interaktive Informations- und Transaktionsplattform mit einem umfassenden Informationsangebot rund um die Stadt München. Die Landeshauptstadt München ist mit 3 % an der PMB beteiligt.

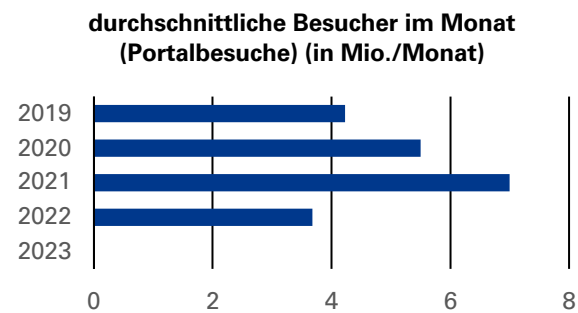
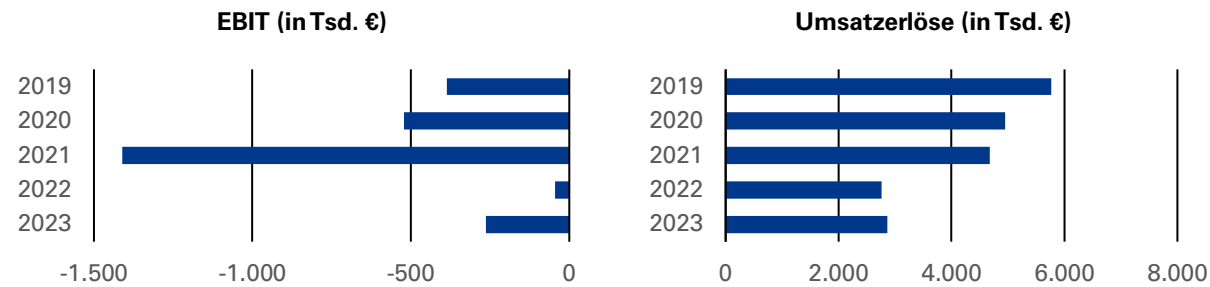
Das Geschäftsjahr 2022 wurde durch die Corona Pandemie, allgemeine Unsicherheiten auf Grund des Angriffskriegs auf die Ukraine und durch die Umsetzung der Maßnahmen aus Rechtsstreitigkeiten geprägt. Zahlreiche Inhalte mussten vom Stadtportal entfernt und das Branchenbuch an einen privaten Betreiber übergeben werden, somit wurde das Geschäft mit der Werbevermarktung nahezu eingestellt. Die Gesellschaft konzentrierte sich im Berichtsjahr auf die Bereiche des Editorial- und Webservices für die Onlinedienstleistungen der LHM und der LHM-Familie. Auf Grund der Entwicklungen der letzten Jahre wurde der Gesellschaft zusätzliches Kapital in Höhe von insgesamt 1.670 Tsd. € zur Verfügung gestellt.

Die PMB schließt das Geschäftsjahr 2022 mit einem Jahresfehlbetrag in Höhe von rund 46 Tsd. € (Vorjahr 1.418 Tsd. €), der auf die Kapitalkonten der Teilhaber*innen verteilt wird. Für das Jahr 2023 rechnet die PMB im Zusammenhang mit dem weiterentwickelten Geschäftsmodell mit einem Jahresfehlbetrag in Höhe von 264 Tsd. €.

Beschäftigte

| | 2019 | 2020 | 2021 | 2022 | 2023 |
|--|--------------|--------------|--------------|--------------|--------------|
| Durchschnittliches Vollzeitäquivalent | 28,01 | 28,00 | 28,14 | 14,96 | 16,00 |
| davon weiblich (in %) | 35,70 | 38,21 | 32,52 | 71,26 | 62,50 |
| davon männlich (in %) | 64,26 | 61,79 | 67,48 | 28,74 | 37,50 |
| davon nicht differenziert (in %) | 0,00 | 0,00 | 0,00 | 0,00 | 0,00 |
| davon schwerbehindert (in %) | 0,00 | 0,00 | 0,00 | 0,00 | 0,00 |

Leistungsdaten



| | 2019 | 2020 | 2021 | 2022 | 2023 |
|---|-------|-------|--------|-------|-------|
| EBIT (T€) | -386 | -522 | -1.411 | -45 | -264 |
| Umsatzerlöse (T€) | 5.759 | 4.941 | 4.670 | 2.755 | 2.865 |
| durchschnittliche Besucher im Monat (Portalbesuche) (in Mio./Monat) | 4,23 | 5,50 | 7,00 | 3,68 | |

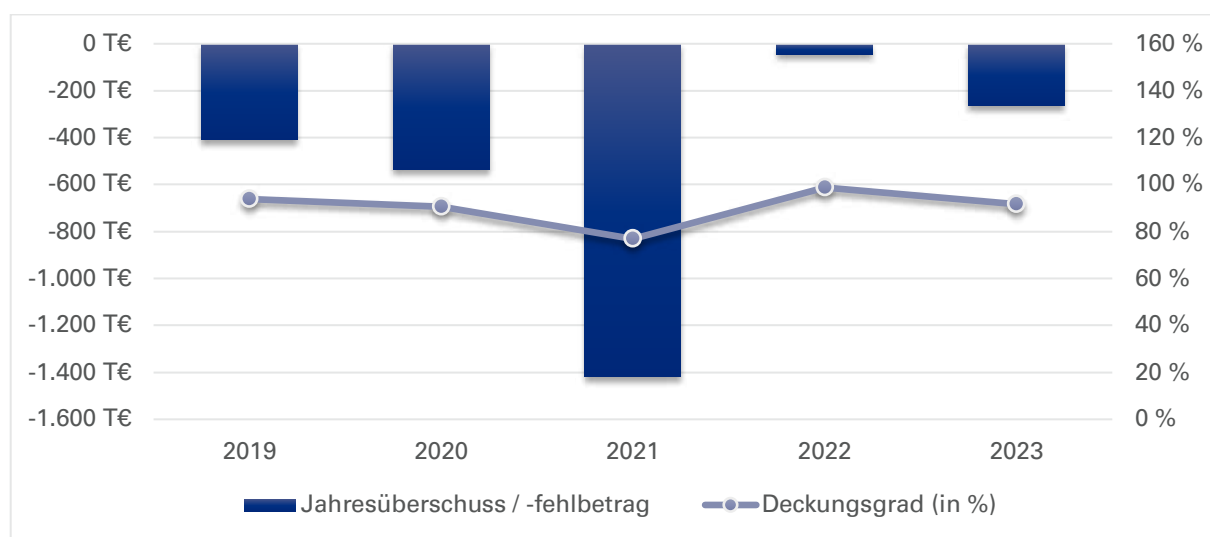
Die Kennzahl „durchschnittliche Besucher im Monat“ wird derzeit auf Grund der weitgehenden Fremdbestimmung der Inhalte von muenchen.de (Ausfluss aus den Rechtsstreitigkeiten) ausgesetzt. Eine endgültige Entscheidung hinsichtlich der Kennzahl erfolgt nach Abschluss der Rechtsstreitigkeiten (BGH-Urteil).

Bilanzdaten

| in Tsd. € | 2019 | 2020 | 2021 | 2022 | 2023 |
|--|--------------|--------------|--------------|--------------|------|
| AKTIVA | | | | | |
| Anlagevermögen | 563 | 566 | 574 | 550 | |
| Umlaufvermögen | 3.295 | 2.642 | 1.427 | 2.155 | |
| Sonstige Aktiva | 48 | 26 | 22 | 23 | |
| Summe Aktiva | 3.906 | 3.234 | 2.023 | 2.729 | |
| PASSIVA | | | | | |
| Eigenkapital | 2.550 | 2.014 | 596 | 2.174 | |
| Gezeichnetes Kapital | 2.550 | 2.014 | 596 | 550 | |
| Rücklagen | 0 | 0 | 0 | 1.670 | |
| Sonstige EK Posten | 0 | 0 | 0 | 0 | |
| Jahresergebnis | | | | -46 | |
| Bilanzergebnis | 0 | 0 | 0 | | |
| Rückstellungen | 946 | 876 | 1.119 | 247 | |
| Verbindlichkeiten | 410 | 344 | 308 | 261 | |
| Verbindlichkeiten ggü. Gesellschaftern | 40 | 32 | 51 | 0 | |
| Andere Verbindlichkeiten | 370 | 313 | 257 | 261 | |
| Sonstige Passiva | 0 | 0 | 0 | 46 | |
| Summe Passiva | 3.906 | 3.234 | 2.023 | 2.729 | |
| Bilanzkennzahlen | | | | | |
| Eigenkapitalquote (in %) | 65,3 | 62,3 | 29,4 | 79,7 | |
| Verschuldungsgrad (in %) | 34,7 | 37,7 | 70,6 | 20,3 | |
| Eigenkapitalverzinsung (in %) | -16,0 | -26,6 | -238,1 | -2,1 | |
| Eigenkapitalverzinsung vor Gewinnabführung / Zuschuss (in %) | -16,0 | -26,6 | -238,1 | -2,1 | |

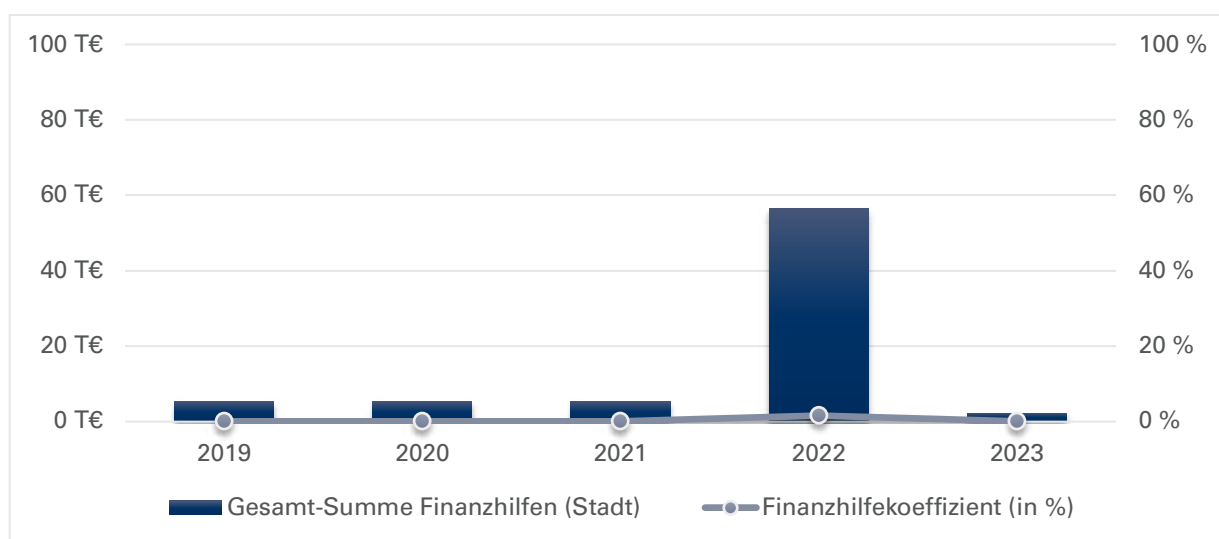
2023 keine Planbilanz

Daten der Erfolgsrechnung



| | in Tsd. € | 2019 | 2020 | 2021 | 2022 | 2023 |
|---------------------------------------|-----------|---------------|---------------|---------------|---------------|---------------|
| Erlöse / Gebühren / Entgelte | | 5.759 | 4.941 | 4.670 | 2.755 | 2.865 |
| Sonstige Erträge / Einnahmen | | 124 | 64 | 17 | 758 | 0 |
| Summe Erträge / Einnahmen | | 5.883 | 5.006 | 4.688 | 3.513 | 2.865 |
| Sachaufwand / -ausgaben | | 0 | 0 | 0 | 0 | 0 |
| Personalaufwand / -ausgaben | | -2.034 | -1.989 | -2.180 | -1.250 | -1.193 |
| Abschreibungen | | -38 | -21 | -30 | -26 | -20 |
| Sonstiger Aufwand / Ausgaben | | -4.198 | -3.518 | -3.888 | -2.281 | -1.915 |
| Summe Aufwand / Ausgaben | | -6.269 | -5.528 | -6.098 | -3.558 | -3.128 |
| Betriebs- / Haushaltsergebnis | | -386 | -522 | -1.411 | -45 | -264 |
| Finanzergebnis | | -23 | -13 | -8 | -1 | 0 |
| Ergeb. gewöhnl. Geschäftstätigkeit | | -409 | -536 | -1.418 | -46 | -264 |
| Steuern | | 0 | 0 | 0 | 0 | 0 |
| Zwischenergebnis | | -409 | -536 | -1.418 | -46 | -264 |
| Aufwendungen aus Gewinnabführung | | 0 | 0 | 0 | 0 | 0 |
| Zuschüsse der Eigentümer | | 0 | 0 | 0 | 0 | 0 |
| Jahresüberschuss / -fehlbetrag | | -409 | -536 | -1.418 | -46 | -264 |
| Betriebskennzahlen | | | | | | |
| Deckungsgrad (in %) | | 93,8 | 90,6 | 76,9 | 98,7 | 91,6 |

Finanzhilfen



| | in Tsd. € | 2019 | 2020 | 2021 | 2022 | 2023 |
|--|-----------|----------|----------|----------|-----------|----------|
| Sichtbare Finanzhilfen (Stadt) | | | | | | |
| Investitionszuschuss: erhalten | | 0 | 0 | 0 | 0 | 0 |
| Investitionszuschuss: Rückzahlung (auch aus VJ/en) | | 0 | 0 | 0 | 0 | 0 |
| Betriebszuschuss: erhalten | | 0 | 0 | 0 | 0 | 0 |
| Betriebszuschuss: Rückzahlung (auch aus VJ/en) | | 0 | 0 | 0 | 0 | 0 |
| Sonstige sichtbare Finanzhilfen | | 0 | 0 | 0 | 53 | 0 |
| Summe sichtbare Finanzhilfen (Stadt) | | 0 | 0 | 0 | 53 | 0 |
| Nicht-sichtbare Finanzhilfen (Stadt) | | | | | | |
| Verzicht auf Stammkapitalverzinsung | | 5 | 5 | 5 | 4 | 2 |
| Sonstige nicht-sichtbare Finanzhilfen | | 0 | 0 | 0 | 0 | 0 |
| Summe nicht-sichtbare Finanzhilfen (Stadt) | | 5 | 5 | 5 | 4 | 2 |
| Gesamt-Summe Finanzhilfen (Stadt) | | 5 | 5 | 5 | 56 | 2 |
| Aufwand/Ausgaben | | -6.269 | -5.528 | -6.098 | -3.558 | -3.128 |
| Finanzhilfekennzahlen | | | | | | |
| Finanzhilfekoeffizient (in %) | | 0,1 | 0,1 | 0,1 | 1,6 | 0,1 |
| Nachrichtlich | | | | | | |
| Betriebszuschuss: Planansatz | | | | | | |
| Betriebszuschuss: verbraucht | | | | | | |

Sonstige sichtbare Finanzhilfen 2022: einmalige Kapitalzuführung

Kreditneuaufnahmen

| | in Tsd. € | 2019 | 2020 | 2021 | 2022 | 2023 |
|----------------|-----------|------|------|------|------|------|
| Kreditaufnahme | | 0 | 0 | 0 | 0 | 0 |

Weitere Unternehmen

Portal München Verwaltungsgesellschaft mit beschränkter Haftung

Rechtsform:

GmbH

Gemeinnützigkeit:

Nein

Betreuungsreferat:

Direktorium

Firmensitz:

 Fraunhoferstraße 6
 80469 München
 Tel.: 089-2300180
 Web.: www.muenchen.de

Geschäftsjahresbeginn:

Januar

Kapital:

Stammkapital 30 Tsd. €

Kapitalanteil LHM:

100,00%

Stand der Firmendaten:

30.06.2023

Basis der Finanzdaten:

Jahresabschlüsse, Wirtschaftsplan

Gegenstand und Aufgaben des Unternehmens

Alleiniger Gegenstand des Unternehmens ist die Beteiligung als persönlich haftende geschäftsführende Gesellschafterin an der Portal München Betriebs-GmbH & Co. KG, deren Unternehmensgegenstand der Aufbau und der Betrieb eines Internet-Portals für den Wirtschaftsraum München unter der Internetadresse www.muenchen.de, die Vermarktung von Inhalten, Transaktions- und sonstigen Dienstleistungen sowie die Entwicklung von Software und Erbringung von Consultingleistungen für den Aufbau und Betrieb von Portalen ist (§ 2 Abs. 1 Gesellschaftsvertrag vom 23.12.2008). Die Portal München Betriebs-GmbH & Co KG erfüllt einen öffentlichen Zweck im Bereich der Daseinsvorsorge. Ein nicht-kommunales Unternehmen würde wesentlich stärker bis nahezu ausschließlich gewinnorientierte Ziele verfolgen. Die Umsetzung der Ziele der Daseinsvorsorge könnten dann nicht mehr realisiert werden.

Gesellschafter

| | Kapitalanteil | |
|--------------------------|---------------|---------|
| Stadtwerke München GmbH | 15 Tsd. € | 51,00 % |
| Landeshauptstadt München | 15 Tsd. € | 49,00 % |

Geschäftsführung

| | Funktion |
|-----------------|---------------------|
| Dr. Lajos Csery | Geschäftsführer/-in |

Die Mitglieder der Geschäftsführung erhielten für 2022 Bezüge i.H.v. (Gesamtbezüge / davon erfolgsabhängig):

Herr Dr. Lajos Csery 185 Tsd. € / 30 Tsd. €

Finanzielle Zielvorgaben

Beteiligungsunternehmen „sind unter Beachtung betriebswirtschaftlicher Grundsätze und des Grundsatzes der Sparsamkeit und Wirtschaftlichkeit so zu führen, dass der öffentliche Zweck erfüllt wird.“ (Art. 95 Abs. 1 Satz 1 GO)

Garantieverpflichtungen

keine

Gesellschafterversammlung

Mitglied

- Herr Dr. Florian Bieberbach
- Frau Silva Dichtl

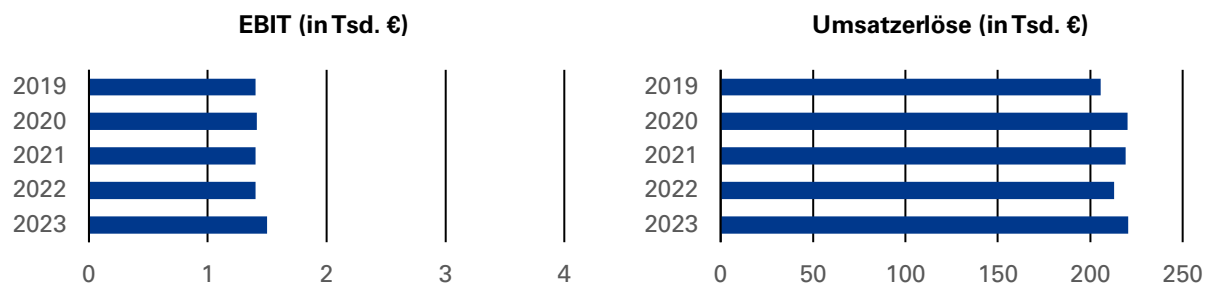
Beteiligungen

| | Kapitalanteil | |
|---------------------------------------|---------------|--------|
| Portal München Betriebs-GmbH & Co. KG | 0 Tsd. € | 0,00 % |

Beschäftigte

| | 2019 | 2020 | 2021 | 2022 | 2023 |
|--|-------------|-------------|-------------|-------------|-------------|
| Durchschnittliches Vollzeitäquivalent | 1,00 | 1,00 | 1,00 | 1,00 | 1,00 |
| davon weiblich (in %) | 0,00 | 0,00 | 0,00 | 0,00 | 0,00 |
| davon männlich (in %) | 100,00 | 100,00 | 100,00 | 100,00 | 100,00 |
| davon nicht differenziert (in %) | 0,00 | 0,00 | 0,00 | 0,00 | 0,00 |
| davon schwerbehindert (in %) | 0,00 | 0,00 | 0,00 | 0,00 | 0,00 |

Leistungsdaten



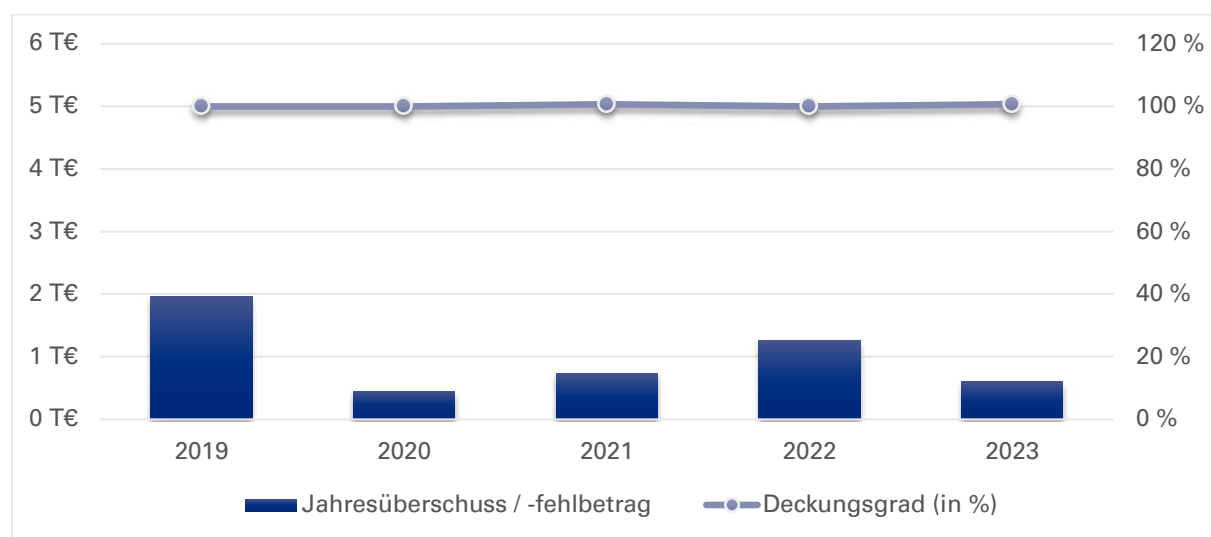
| | in Tsd. € | 2019 | 2020 | 2021 | 2022 | 2023 |
|--------------|-----------|------|------|------|------|------|
| EBIT | | 1 | 1 | 1 | 1 | 2 |
| Umsatzerlöse | | 205 | 220 | 219 | 213 | 221 |

Bilanzdaten

| in Tsd. € | 2019 | 2020 | 2021 | 2022 | 2023 |
|--|------------|------------|------------|------------|------|
| AKTIVA | | | | | |
| Anlagevermögen | 0 | 0 | 0 | 0 | |
| Umlaufvermögen | 167 | 166 | 183 | 183 | |
| Sonstige Aktiva | 0 | 0 | 0 | 0 | |
| Summe Aktiva | 167 | 166 | 183 | 183 | |
| PASSIVA | | | | | |
| Eigenkapital | 52 | 53 | 53 | 55 | |
| Gezeichnetes Kapital | 30 | 30 | 30 | 30 | |
| Rücklagen | 0 | 0 | 0 | 0 | |
| Sonstige EK Posten | 0 | 0 | 0 | 0 | |
| Gewinn und Verlustvortrag | 20 | 22 | 23 | 23 | |
| Jahresergebnis | 2 | 0 | 1 | 1 | |
| Rückstellungen | 107 | 108 | 120 | 122 | |
| Verbindlichkeiten | 8 | 5 | 10 | 7 | |
| Verbindlichkeiten ggü. Gesellschaftern | 0 | 0 | 0 | 0 | |
| Andere Verbindlichkeiten | 8 | 5 | 10 | 7 | |
| Sonstige Passiva | 0 | 0 | 0 | 0 | |
| Summe Passiva | 167 | 166 | 183 | 183 | |
| Bilanzkennzahlen | | | | | |
| Eigenkapitalquote (in %) | 31,3 | 31,8 | 29,3 | 29,9 | |
| Verschuldungsgrad (in %) | 68,7 | 68,2 | 70,7 | 70,1 | |
| Eigenkapitalverzinsung (in %) | 3,7 | 0,9 | 1,4 | 2,3 | |
| Eigenkapitalverzinsung vor Gewinnabführung / Zuschuss (in %) | 3,7 | 0,9 | 1,4 | 2,3 | |

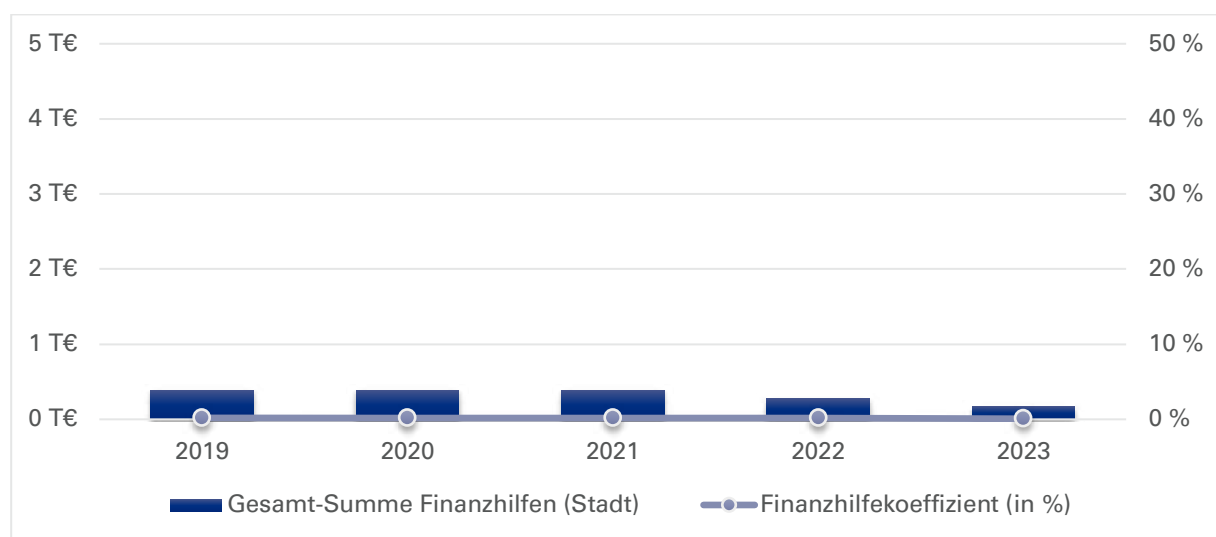
2023 keine Planbilanz

Daten der Erfolgsrechnung



| | in Tsd. € | 2019 | 2020 | 2021 | 2022 | 2023 |
|---------------------------------------|-----------|-------------|-------------|-------------|-------------|-------------|
| Erlöse / Gebühren / Entgelte | | 205 | 220 | 221 | 212 | 221 |
| Sonstige Erträge / Einnahmen | | 9 | 1 | 2 | 9 | 1 |
| Summe Erträge / Einnahmen | | 214 | 221 | 222 | 220 | 222 |
| Sachaufwand / -ausgaben | | 0 | 0 | 0 | 0 | 0 |
| Personalaufwand / -ausgaben | | -205 | -211 | -211 | -202 | -211 |
| Abschreibungen | | 0 | 0 | 0 | 0 | 0 |
| Sonstiger Aufwand / Ausgaben | | -9 | -10 | -10 | -19 | -9 |
| Summe Aufwand / Ausgaben | | -214 | -221 | -221 | -220 | -220 |
| Betriebs- / Haushaltsergebnis | | 0 | 0 | 1 | 0 | 2 |
| Finanzergebnis | | 4 | 0 | -1 | 1 | -1 |
| Ergeb. gewönl. Geschäftstätigkeit | | 4 | 0 | 1 | 1 | 1 |
| Steuern | | -2 | 0 | 0 | 0 | 0 |
| Zwischenergebnis | | 2 | 0 | 1 | 1 | 1 |
| Aufwendungen aus Gewinnabführung | | 0 | 0 | 0 | 0 | 0 |
| Zuschüsse der Eigentümer | | 0 | 0 | 0 | 0 | 0 |
| Jahresüberschuss / -fehlbetrag | | 2 | 0 | 1 | 1 | 1 |
| Betriebskennzahlen | | | | | | |
| Deckungsgrad (in %) | | 100,0 | 100,0 | 100,6 | 100,0 | 100,7 |

Finanzhilfen



| | in Tsd. € | 2019 | 2020 | 2021 | 2022 | 2023 |
|--|-----------|----------|----------|----------|----------|----------|
| Sichtbare Finanzhilfen (Stadt) | | | | | | |
| Investitionszuschuss: erhalten | | 0 | 0 | 0 | 0 | 0 |
| Investitionszuschuss: Rückzahlung (auch aus VJ/en) | | 0 | 0 | 0 | 0 | 0 |
| Betriebszuschuss: erhalten | | 0 | 0 | 0 | 0 | 0 |
| Betriebszuschuss: Rückzahlung (auch aus VJ/en) | | 0 | 0 | 0 | 0 | 0 |
| Sonstige sichtbare Finanzhilfen | | 0 | 0 | 0 | 0 | 0 |
| Summe sichtbare Finanzhilfen (Stadt) | | 0 | 0 | 0 | 0 | 0 |
| Nicht-sichtbare Finanzhilfen (Stadt) | | | | | | |
| Verzicht auf Stammkapitalverzinsung | | 0 | 0 | 0 | 0 | 0 |
| Sonstige nicht-sichtbare Finanzhilfen | | 0 | 0 | 0 | 0 | 0 |
| Summe nicht-sichtbare Finanzhilfen (Stadt) | | 0 | 0 | 0 | 0 | 0 |
| Gesamt-Summe Finanzhilfen (Stadt) | | 0 | 0 | 0 | 0 | 0 |
| Aufwand/Ausgaben | | -214 | -221 | -221 | -220 | -220 |
| Finanzhilfekennzahlen | | | | | | |
| Finanzhilfekoeffizient (in %) | | 0,2 | 0,2 | 0,2 | 0,1 | 0,1 |
| Nachrichtlich | | | | | | |
| Betriebszuschuss: Planansatz | | | | | | |
| Betriebszuschuss: verbraucht | | | | | | |

Verzicht auf Stammkapitalverzinsung, gerundet auf €:

2019-2021: 413 €

2022: 294 €

2023: 188 €

Kreditneuaufnahmen

| | in Tsd. € | 2019 | 2020 | 2021 | 2022 | 2023 |
|----------------|-----------|------|------|------|------|------|
| Kreditaufnahme | | 0 | 0 | 0 | 0 | 0 |

Weitere Unternehmen

Stadtgüter München



Gegenstand und Aufgaben des Unternehmens

„Aufgabe der Stadtgüter München ist die Bewirtschaftung der städtischen Güter im Rahmen der Grundstückerhaltungspolitik der Landeshauptstadt München durch Eigenbewirtschaftung oder Verpachtung in ökologischer oder konventioneller Weise. Im Rahmen der Bewirtschaftung der städtischen Güter sind die Leistungsfähigkeit des Naturhaushaltes zu erhalten und dauerhaft zu verbessern sowie die heimischen Tier- und Pflanzenarten und ihre notwendigen Lebensräume zu schonen und zu erhalten. Aufgabe der Stadtgüter München ist dabei auch die Verwaltung und Bewirtschaftung der von den Stadtgütern München gepachteten und die Verwaltung der von ihnen verpachteten und vermieteten Objekte. Erwerb, Veräußerung, Tausch und Belastung von Grundstücken und grundstücksgleichen Rechten sind nicht Aufgabe des Eigenbetriebes.“ (§ 1 Abs. 3 Betriebsatzung). Nur durch die Eigenbewirtschaftung der Flächen kann sichergestellt werden, dass die Flächen kurzfristig für kommunale Zwecke oder als Tauschflächen zur Verfügung gestellt werden können (siehe Landpachtgesetz).

Gesellschafter

| | Kapitalanteil | |
|--------------------------|---------------|----------|
| Landeshauptstadt München | 5.920 Tsd. € | 100,00 % |

Werkleitung

| | Funktion |
|---------------------------|----------------|
| Frau Kristina Frank | Vorsitzende(r) |
| Herr Dr. Alfons Bauschmid | Mitglied |

Die Mitglieder der Werkleitung erhalten Bezüge im Rahmen ihrer Tätigkeit bei der Landeshauptstadt München.

Finanzielle Zielvorgaben

Der Jahresgewinn des Eigenbetriebs soll so hoch sein, dass neben angemessenen Rücklagen nach § 6 Abs. 2 (EBV) mindestens eine marktübliche Verzinsung des Eigenkapitals erwirtschaftet wird“ (§ 8 Abs. 1 EBV).

Garantieverpflichtungen

„Ein nach Ablauf von fünf Jahren nicht getilgter Verlustvortrag kann durch Abbuchung von den Rücklagen ausgeglichen werden, wenn das die Eigenkapitalausstattung zulässt; ist das nicht der Fall, so ist der Verlust aus Haushaltsmitteln der Gemeinde auszugleichen.“ (§ 8 Abs. 3 Satz 3 EBV).

Oberbürgermeister/-in

- Herr Dieter Reiter

Kommunalausschuss

Vorsitzende(r)

- Frau Verena Dietl

Rechtsform:

Eigenbetrieb

Gemeinnützigkeit:

Nein

Betreuungsreferat:

Kommunalreferat

Firmensitz:

Freisinger Landstraße 153

80939 München

Tel.: 089/324686-0

Web.: www.muenchen.de/rathaus/Stadtverwaltung/Kommunalreferat/stadtgueter.html

Geschäftsjahresbeginn:

Januar

Kapital:

Stammkapital 5.920 Tsd. €

Kapitalanteil LHM:

100,00%

Stand der Firmendaten:

30.06.2023

Basis der Finanzdaten:

Jahresabschlüsse, Wirtschaftsplan

Mitglied

- Frau Kathrin Abele
- Herr Andreas Babor
- Frau Simone Burger
- Herr Michael Dzeba
- Herr Nikolaus Gradl
- Frau Anna Hanusch
- Frau Nicola Holtmann
- Herr Stefan Jagel
- Frau Heike Kainz
- Frau Gudrun Lux
- Herr Lars Mentrup
- Frau Angelika Pilz-Strasser
- Herr Richard Progl
- Herr Alexander Reissl
- Herr Bernd Schreyer
- Herr Christian Smolka
- Herr Matthias Stadler
- Frau Sibylle Stöhr
- Herr Christian Vorländer

Beteiligungen

| | Kapitalanteil | |
|--|---------------|--------|
| Trocknungsgenossenschaft Wolfratshausen Ost eG | 5 Tsd. € | 1,24 % |
| Futtertrocknung Wolfratshausen West eG | 1 Tsd. € | 0,13 % |

Überblick über den Geschäftsverlauf

Die Stadtgüter München bestehen 2022 aus den wirtschaftlich zusammengefassten Gutsverbänden Ökobetriebe Süd, Ökobetriebe Nord und Konventionelle Betriebe Nord mit einem Umgriff von 2.856,73 ha Fläche. Die in landwirtschaftlicher Nutzung stehenden Eigentumsflächen der Stadt sind jederzeit verfügbares Vorratsgelände für den kommunalpolitischen Grundstücksbedarf. Neben der Grundstücksvorratspolitik betreiben die Stadtgüter München mit den ihnen zur Verfügung stehenden Flächen und Ressourcen einen wertvollen Beitrag zur nachhaltigen Öko-Landwirtschaft und engagieren sich aktiv an zukunfts- und gesellschaftsfähigen Produktionsweisen. Daneben erfüllen die Stadtgüter eine Reihe kommunaler Dienstleistungen wie Landschaftspflege, Kompostierung und Kompostverwertung sowie die flexible Energieerzeugung mit Biogas im Rahmen des EEG.

Gut Riem ist mit dem Mitmachstall, dem Angebot an Krautgärten, mit der Kartoffelselfsternte und dem Bio-Hoffest zu einem echten Begegnungsort für Münchner Kinder und Eltern geworden, bei dem sich hautnah erleben lässt, wie Landwirtschaft, Ökologie, Tierwohl und Umwelt im Einklang stehen.

Das Jahresergebnis 2022 des Güterverbandes weist einen Gewinn von 1.929 Tsd. € aus und liegt damit deutlich über den Erwartungen für 2022 (Wirtschaftsplan Gewinn 156 Tsd. €). Das Ergebnis ist stark beeinflusst durch einen Gebäudeabgang in Höhe von 1.413 Tsd. € aufgrund eines Erbbaurechtsvertrages. Der Gewinn aus dem gewöhnlichen Geschäftsbetrieb beträgt 516 Tsd. €. Der Mehrumsatz ist hauptsächlich auf die gestiegenen Preise im Bereich der Landwirtschaft zurückzuführen. Da jedoch auch die Preise für Roh-, Hilfs- und Betriebsstoffe deutlich gestiegen sind, ist die Entwicklung nicht uneingeschränkt positiv zu sehen.

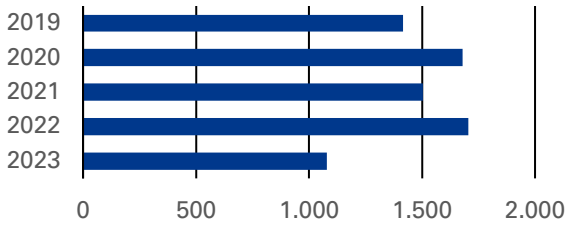
Für das Jahr 2023 erwarten die Stadtgüter eine Fortsetzung der positiven Ergebnisse, so dass der genehmigte Wirtschaftsplan mit einem Gewinn von rd. 31 Tsd. € eingehalten werden kann.

Beschäftigte

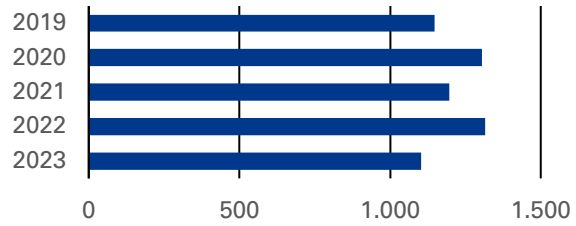
| | 2019 | 2020 | 2021 | 2022 | 2023 |
|--|--------------|--------------|--------------|--------------|--------------|
| Durchschnittliches Vollzeitäquivalent | 41,47 | 41,22 | 42,02 | 45,44 | 49,73 |
| davon weiblich (in %) | 27,27 | 25,47 | 25,82 | 26,54 | 21,78 |
| davon männlich (in %) | 72,73 | 74,53 | 74,18 | 73,46 | 61,73 |
| davon nicht differenziert (in %) | 0,00 | 0,00 | 0,00 | 0,00 | 16,49 |
| davon schwerbehindert (in %) | 1,57 | 1,58 | 1,55 | 3,63 | 3,32 |

Leistungsdaten

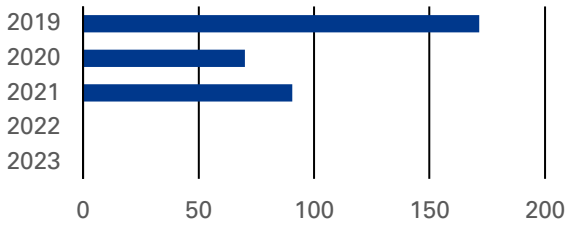
Erntemengen Getreide konventionell (in Tonne)



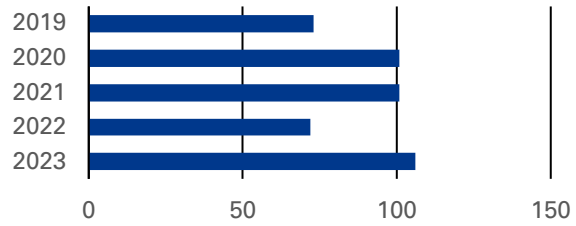
Erntemengen Getreide ökologisch (in Tonne)




Erntemengen Leguminosen konventionell (in Tonne)



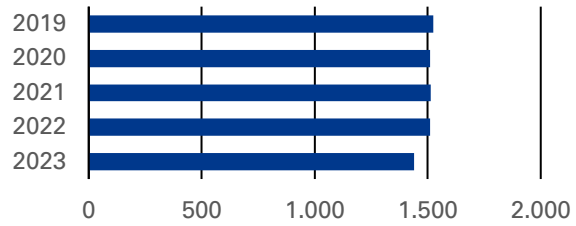
Erntemengen Leguminosen ökologisch (in Tonne)




Krautgärten



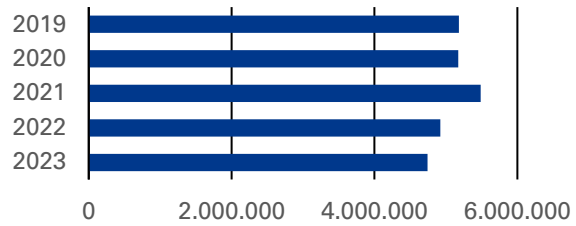
Landwirtschaftliche Nutzfläche (LN) – Pflanzenbau (in ha)



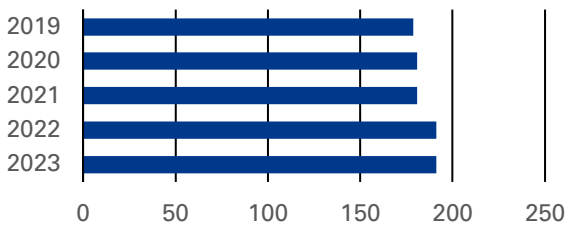
Ochsenverkauf



Regenerative Stromerzeugung (in kwh)



Ökologische Ausgleichsflächen (in ha)

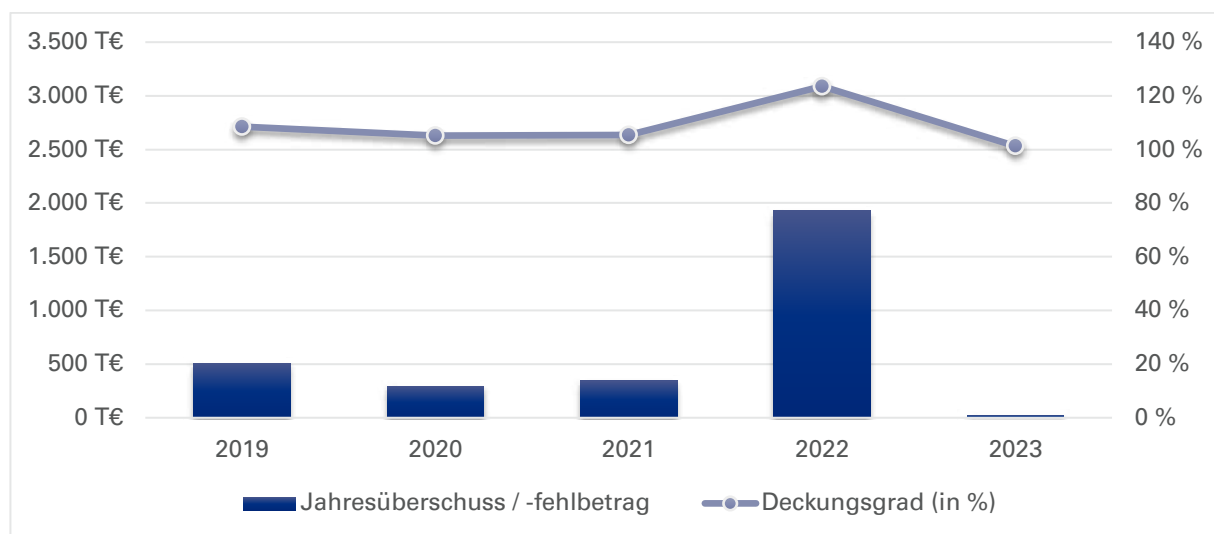


| | 2019 | 2020 | 2021 | 2022 | 2023 |
|---|-----------|-----------|-----------|-----------|-----------|
| Erntemengen Getreide konventionell (in Tonne) | 1.416,9 | 1.679,1 | 1.504,8 | 1.705,9 | 1.079,0 |
| Erntemengen Getreide ökologisch (in Tonne) | 1.148,5 | 1.305,9 | 1.195,5 | 1.314,7 | 1.102,0 |
| Erntemengen Leguminosen konventionell (in Tonne) | 171,6 | 70,0 | 90,7 | 0,0 | 0,0 |
| Erntemengen Leguminosen ökologisch (in Tonne) | 72,9 | 100,8 | 100,8 | 72,0 | 106,0 |
| Krautgärten | 520 | 459 | 530 | 530 | 520 |
| Landwirtschaftliche Nutzfläche (LN) – Pflanzenbau (in ha) | 1.524,38 | 1.509,47 | 1.513,36 | 1.510,35 | 1.440,00 |
| Ochsenverkauf | 539 | 529 | 464 | 514 | 570 |
| Regenerative Stromerzeugung (in kwh) | 5.185.315 | 5.170.901 | 5.486.499 | 4.925.594 | 4.742.349 |
| Ökologische Ausgleichsflächen (in ha) | 178,58 | 180,71 | 180,71 | 191,00 | 191,00 |

Bilanzdaten

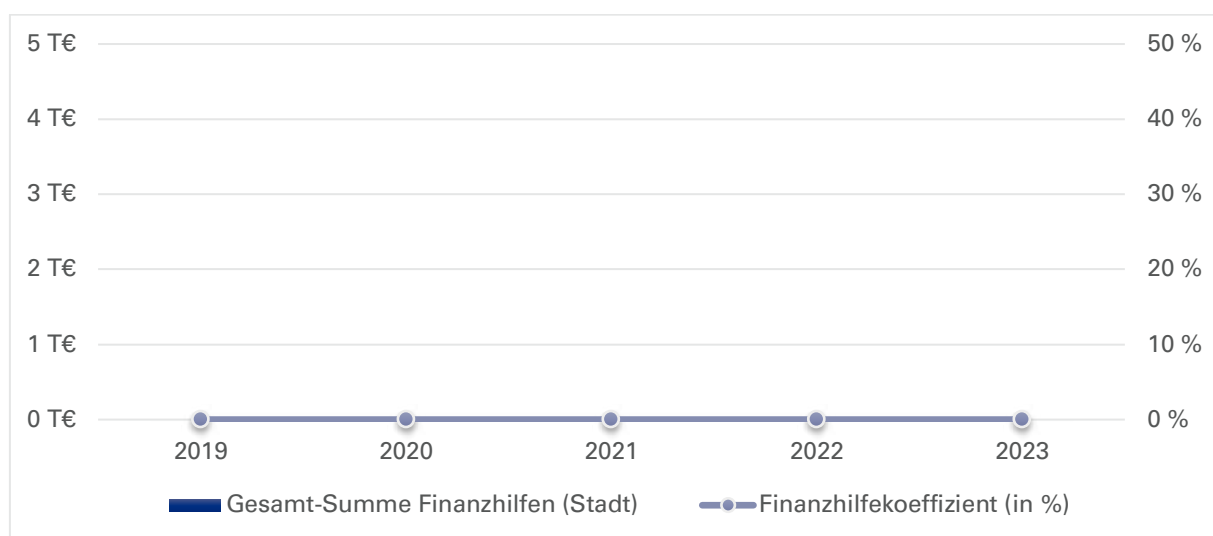
| in Tsd. € | 2019 | 2020 | 2021 | 2022 | 2023 |
|--|---------------|---------------|---------------|---------------|------|
| AKTIVA | | | | | |
| Anlagevermögen | 11.184 | 11.080 | 11.455 | 11.460 | |
| Umlaufvermögen | 5.201 | 5.921 | 5.735 | 7.809 | |
| Sonstige Aktiva | 1 | 1 | 8 | 9 | |
| Summe Aktiva | 16.386 | 17.002 | 17.199 | 19.278 | |
| PASSIVA | | | | | |
| Eigenkapital | 11.814 | 12.099 | 12.445 | 14.369 | |
| Gezeichnetes Kapital | 5.920 | 5.920 | 5.920 | 5.920 | |
| Rücklagen | 5.383 | 5.879 | 6.179 | 6.520 | |
| Sonstige EK Posten | 0 | 0 | 0 | 0 | |
| Jahresergebnis | 512 | 300 | 346 | 1.929 | |
| Rückstellungen | 2.197 | 2.393 | 2.557 | 2.547 | |
| Verbindlichkeiten | 987 | 1.225 | 860 | 598 | |
| Verbindlichkeiten ggü. Gesellschaftern | 115 | 290 | 196 | 141 | |
| Andere Verbindlichkeiten | 872 | 935 | 664 | 456 | |
| Sonstige Passiva | 1.388 | 1.286 | 1.337 | 1.764 | |
| Summe Passiva | 16.386 | 17.002 | 17.199 | 19.278 | |
| Bilanzkennzahlen | | | | | |
| Eigenkapitalquote (in %) | 72,1 | 71,2 | 72,4 | 74,5 | |
| Verschuldungsgrad (in %) | 27,9 | 28,8 | 27,6 | 25,5 | |
| Eigenkapitalverzinsung (in %) | 4,3 | 2,5 | 2,8 | 13,4 | |
| Eigenkapitalverzinsung vor Gewinnabführung / Zuschuss (in %) | 4,3 | 2,5 | 2,8 | 13,4 | |

Daten der Erfolgsrechnung



| | in Tsd. € | 2019 | 2020 | 2021 | 2022 | 2023 |
|---------------------------------------|-----------|---------------|---------------|---------------|---------------|---------------|
| Erlöse / Gebühren / Entgelte | | 6.200 | 6.639 | 7.574 | 8.620 | 7.685 |
| Sonstige Erträge / Einnahmen | | 1.476 | 979 | 294 | 1.642 | 105 |
| Summe Erträge / Einnahmen | | 7.675 | 7.618 | 7.869 | 10.262 | 7.790 |
| Sachaufwand / -ausgaben | | -2.174 | -2.132 | -2.226 | -2.685 | -2.409 |
| Personalaufwand / -ausgaben | | -2.380 | -2.516 | -2.732 | -2.747 | -2.957 |
| Abschreibungen | | -895 | -903 | -967 | -993 | -995 |
| Sonstiger Aufwand / Ausgaben | | -1.628 | -1.686 | -1.536 | -1.881 | -1.333 |
| Summe Aufwand / Ausgaben | | -7.077 | -7.237 | -7.462 | -8.306 | -7.693 |
| Betriebs- / Haushaltsergebnis | | 599 | 381 | 407 | 1.956 | 97 |
| Finanzergebnis | | -95 | -78 | -72 | -37 | -65 |
| Ergeb. gewöhnl. Geschäftstätigkeit | | 504 | 304 | 335 | 1.919 | 32 |
| Steuern | | 8 | -3 | 11 | 11 | -1 |
| Zwischenergebnis | | 512 | 300 | 346 | 1.929 | 31 |
| Aufwendungen aus Gewinnabführung | | 0 | 0 | 0 | 0 | 0 |
| Zuschüsse der Eigentümer | | 0 | 0 | 0 | 0 | 0 |
| Jahresüberschuss / -fehlbetrag | | 512 | 300 | 346 | 1.929 | 31 |
| Betriebskennzahlen | | | | | | |
| Deckungsgrad (in %) | | 108,5 | 105,3 | 105,5 | 123,5 | 101,3 |

Finanzhilfen



| | in Tsd. € | 2019 | 2020 | 2021 | 2022 | 2023 |
|--|-----------|----------|----------|----------|----------|----------|
| Sichtbare Finanzhilfen (Stadt) | | | | | | |
| Investitionszuschuss: erhalten | | 0 | 0 | 0 | 0 | 0 |
| Investitionszuschuss: Rückzahlung (auch aus VJ/en) | | 0 | 0 | 0 | 0 | 0 |
| Betriebszuschuss: erhalten | | 0 | 0 | 0 | 0 | 0 |
| Betriebszuschuss: Rückzahlung (auch aus VJ/en) | | 0 | 0 | 0 | 0 | 0 |
| Sonstige sichtbare Finanzhilfen | | 0 | 0 | 0 | 0 | 0 |
| Summe sichtbare Finanzhilfen (Stadt) | | 0 | 0 | 0 | 0 | 0 |
| Nicht-sichtbare Finanzhilfen (Stadt) | | | | | | |
| Sonstige nicht-sichtbare Finanzhilfen | | 0 | 0 | 0 | 0 | 0 |
| Summe nicht-sichtbare Finanzhilfen (Stadt) | | 0 | 0 | 0 | 0 | 0 |
| Gesamt-Summe Finanzhilfen (Stadt) | | 0 | 0 | 0 | 0 | 0 |
| Aufwand/Ausgaben | | -7.077 | -7.237 | -7.462 | -8.306 | -7.693 |
| Finanzhilfekennzahlen | | | | | | |
| Finanzhilfekoeffizient (in %) | | 0,0 | 0,0 | 0,0 | 0,0 | 0,0 |
| Nachrichtlich | | | | | | |
| Betriebszuschuss: Planansatz | | | | | | |
| Betriebszuschuss: verbraucht | | | | | | |

Kreditneuaufnahmen

| | in Tsd. € | 2019 | 2020 | 2021 | 2022 | 2023 |
|----------------|-----------|------|------|------|------|------|
| Kreditaufnahme | | 0 | 0 | 0 | 0 | 0 |

Branchenbetrachtung

Stadtsparkasse





Rechtsform:

AöR

Gemeinnützigkeit:

Nein

Betreuungsreferat:

Stadtkämmerei

Firmensitz:

Sparkassenstraße 2
80331 München
Tel.: 089/2167-47401
Web.: www.sskm.de

Geschäftsjahresbeginn:

Januar

Kapital:

-

Kapitalanteil LHM:

alleinige Trägerin

Stand der Firmendaten:

30.06.2023

Basis der Finanzdaten:

Jahresabschlüsse

Gegenstand und Aufgaben des Unternehmens

„Die Sparkasse ist ein kommunales Wirtschaftsunternehmen in der Rechtsform einer rechtsfähigen Anstalt des öffentlichen Rechts“ (§ 3 Sparkassensatzung). „Kommunale Trägerkörperschaft (Art. 4 Sparkassengesetz) ist die Landeshauptstadt München“ (§ 2 Abs. 2 Sparkassensatzung). Aus dem Trägerverhältnis bestehen keine Leistungsbeziehungen zwischen der Stadtsparkasse München und der Landeshauptstadt München. „Die Sparkassen haben nach näherer Regelung der Sparkassenordnung der Bevölkerung Gelegenheit zur sicheren und verzinslichen Anlegung von Ersparnissen und anderen Geldern zu geben sowie dem örtlichen Kreditbedürfnis, insbesondere der Bevölkerungsschichten, aus denen die Spareinlagen stammen, zu dienen. Sie haben durch geeignete Einrichtungen den Sparsinn der Bevölkerung zu pflegen und den bargeldlosen Zahlungsverkehr in jeder Weise zu fördern“ (Art. 2 Abs. 1 Sparkassengesetz). Gemäß § 1 Sparkassenordnung handelt die Stadtsparkasse München im öffentlichen Auftrag als selbständiges Wirtschaftsunternehmen in kommunaler Trägerschaft. Eine Übertragung des Sparkassengeschäftes auf nicht-kommunale Unternehmen scheidet aus sparkassenrechtlichen Gründen grundsätzlich aus.“

Gesellschafter

| | Kapitalanteil |
|--------------------------|--------------------|
| Landeshauptstadt München | alleinige Trägerin |

Vorstand

| | Funktion |
|--------------------------------------|----------------|
| Herr Ralf Fleischer | Vorsitzende(r) |
| Herr Stefan Hattenkofer | Mitglied |
| Herr Dr. Bernd Hochberger | Mitglied |
| Frau Sabine Schölzel (ab 01.07.2022) | Mitglied |

Die Mitglieder des Vorstandes erhielten für das Geschäftsjahr 2022 insgesamt 1.931 Tsd. €, darin enthalten sind 181 Tsd. € Prämienbestandteile.

Finanzielle Zielvorgaben

„Die Sparkassen führen ihre Geschäfte zur Erfüllung ihrer Aufgabe und unter Berücksichtigung ausreichender Sicherheit, Liquidität und Rentabilität.“ (§ 4 Abs. 1 SpkO). „Zu Beginn des Geschäftsjahres stellt der Verwaltungsrat den Vorschlag der Handlungskosten und die Übersicht über die geplanten Investitionen (Investitionsplan), die ihm vom Vorstand vorgelegt werden, fest.“ (§ 20 Abs. 2 SpkO).

Garantieverpflichtungen

„Die Körperschaft, welche die Sparkasse errichtet (Träger), unterstützt die Sparkasse bei der Erfüllung ihrer Aufgaben mit der Maßgabe, dass ein Anspruch der Sparkasse gegen den Träger oder eine sonstige Verpflichtung des Trägers, der Sparkasse Mittel zur Verfügung zu stellen, nicht besteht. Die Sparkasse haftet für ihre Verbindlichkeiten mit ihrem gesamten Vermögen. Der Träger der Sparkasse haftet nicht für deren Verbindlichkeiten.“ (Art. 4 SpkG).

Verwaltungsrat

Vorsitzende(r)

- Herr Dieter Reiter

Mitglied

- Herr Heinrich Birner
- Herr Beppo Brem
- Herr Christoph Frey
- Frau Anne Hübner
- Herr Ernst Läger
- Herr Thomas Niederbühl
- Herr Manuel Pretzl

Beteiligungen

| | Kapitalanteil | |
|---|----------------|----------|
| S-Immobilien Management der SSKM Verwaltungs GmbH | 25 Tsd. € | 100,00 % |
| S-ImmobilienService der Stadtparkasse München GmbH | 500 Tsd. € | 100,00 % |
| S-Immobilienmanagement der Stadtparkasse München GmbH & Co. KG | 167.465 Tsd. € | 100,00 % |
| SVS Sparkassen VersicherungsService GmbH | 26 Tsd. € | 100,00 % |
| Pairing GmbH | 12 Tsd. € | 34,00 % |
| Bayern Mezzaninekapital Fonds II GmbH & Co.KG | 394 Tsd. € | 12,50 % |
| S-Partner Kapital AG | 423 Tsd. € | 10,23 % |
| Bayern Card-Services Beteiligungs GmbH & Co. KG | 245 Tsd. € | 8,84 % |
| LBS-Beteiligungsgesellschaft mbH & Co. KG | 19.928 Tsd. € | 8,66 % |
| LBS-Beteiligungsverwaltungsgesellschaft mbH | 4 Tsd. € | 8,66 % |
| Stammkapital I des Sparkassenverbandes Bayern | 60.304 Tsd. € | 8,66 % |
| IZB Soft Verwaltungs-GmbH & Co. KG | 141 Tsd. € | 8,42 % |
| VBG Versicherungsbeteiligungsgesellschaft mbH & Co. KG | 77.661 Tsd. € | 7,79 % |
| VBG Versicherungsbeteiligungsverwaltungsgesellschaft mbH | 4 Tsd. € | 7,79 % |
| S-Immo-Beteiligungs-GmbH & Co. KG | 3 Tsd. € | 7,46 % |
| Stammkapital II des Sparkassenverbandes Bayern | 31.094 Tsd. € | 6,34 % |
| SIZ GmbH | 154 Tsd. € | 5,00 % |
| S CountryDesk GmbH | 1 Tsd. € | 2,50 % |
| Unterbeteiligung am Kommanditkapital des DSGV öK an der Erwerbsgesellschaft der S-Finanzgruppe mbH & Co. KG | 75.000 Tsd. € | 1,97 % |
| GIBILA Vermietungsgesellschaft Bürozentrum „Am Zeppelinstein“ mbH | 510 Tsd. € | 1,67 % |
| Deka-Erwerbsgesellschaft mbH & Co. KG | 20.374 Tsd. € | 1,14 % |
| Deutsche Sparkassen Leasing AG & Co. KG | 2.541 Tsd. € | 1,06 % |
| Grundkapital der Society for Worldwide Interbank Financial Telecommunication (S.W.I.F.T.) | 1 Tsd. € | 0,01 % |

Überblick über den Geschäftsverlauf

Der Jahres- und der Konzernabschluss 2022 der Stadtparkasse München wurde dem Stadtrat in seiner Sitzung am 25./26.07.2023 vorgelegt.

Die Stadtparkasse konnte 2022 einen Jahresüberschuss von 41,0 Mio. € erzielen, der über dem Vorjahresergebnis von 40,5 Mio. € liegt. Von diesem Jahresüberschuss wurde vorweg ein Teilbetrag von 10,2 Mio. € der Sicherheitsrücklage zugeführt, so dass sich ein Bilanzgewinn von 30,8 Mio. € ergibt. Das Betriebsergebnis vor Bewertung hat sich mit 187,7 Mio. € um 31,4 Mio. € gegenüber dem Vorjahr erhöht. Das Eigenkapital wurde um 91,5 Mio. € auf 2.133,8 Mio. € ausgeweitet.

Die Stadtparkasse schüttete aus ihrem Bilanzgewinn einen Teilbetrag von 5,0 Mio. € an die Sparkassenträgerin Landeshauptstadt München zur Verwendung für gemeinnützige Zwecke aus. Rechtlich möglich wäre eine Ausschüttung von bis zu 7,7 Mio. € gewesen. Der verbleibende Bilanzgewinn wurde der Sicherheitsrücklage zugeführt.

Die Bilanzsumme reduzierte sich zum 31.12.2022 um 568,7 Mio. € auf 23,2 Milliarden €.

Die Stadtparkasse führt vierteljährlich risikoartenübergreifende Stresstests durch. Die Ergebnisse zeigen, dass die Zahlungsfähigkeit und Risikotragfähigkeit auch bei Eintritt außergewöhnlicher, aber plausibler Szenarien gewährleistet ist. Die Risikolage wird im Berichtszeitraum auch durch die bereits spürbar gestiegenen aufsichtsrechtlichen

Eigenmittelanforderungen sowie mögliche zusätzliche Eigenmittelanforderungen beeinflusst. Unter Berücksichtigung dieser Eigenmittelanforderungen ist die Risikotragfähigkeit nach derzeitigem Planungsstand hinsichtlich der Vermögens-/Substanzsituation sowie in den kommenden fünf Jahren hinsichtlich der laufenden Ertragskraft der Stadtparkasse München gegeben. Trotz der hohen Inflation und der gestiegenen Zinsen stuft die Stadtparkasse München die Risikolage mit Blick auf die Kapitalausstattung als gut ein. Bestandsgefährdende Risiken sind derzeit nicht erkennbar.

Für das Geschäftsjahr 2023 erwartet die Stadtparkasse angesichts der gesamtwirtschaftlichen Prognosen beim Kundenkreditvolumen ein moderates Wachstum gegenüber dem Vorjahr. Gewerbliche Finanzierungen bilden dabei den Absatzschwerpunkt. Bei Immobilienfinanzierungen sieht die Stadtparkasse entsprechend der gesunkenen Marktpotenziale nur noch eingeschränkte Wachstumschancen. Bei den Kundeneinlagen erwartet sie einen leichten Rückgang. Die Stadtparkasse rechnet 2023 mit einem deutlich über dem Vorjahresniveau liegenden Betriebsergebnis vor Bewertung. Ursächlich ist ein deutlich höherer Zinsüberschuss infolge des sprunghaften Anstiegs des Zinsniveaus seit 2022. Beim Provisionsüberschuss geht die Stadtparkasse von einer moderaten Steigerung gegenüber dem Vorjahresergebnis aus und rechnet mit einer deutlichen Verbesserung der Cost-Income-Ratio. Sie geht dennoch von einem deutlich unter dem Vorjahresniveau liegenden Betriebsergebnis nach Bewertung aus, da Einmaleffekte in 2022 im sonstigen Bewertungsergebnis positiv auf das Vorjahresergebnis wirkten.

Allgemeine Bemerkungen zu den Daten


Die Stadtparkasse München machte keine Angaben zu Planzahlen.

Beschäftigte


| | 2019 | 2020 | 2021 | 2022 | 2023 |
|--|-----------------|-----------------|-----------------|-----------------|------|
| Durchschnittliches Vollzeitäquivalent | 1.919,69 | 1.884,92 | 1.861,11 | 1.777,38 | |
| davon weiblich (in %) | 56,85 | 56,52 | 55,63 | 55,78 | |
| davon männlich (in %) | 43,15 | 43,48 | 44,37 | 44,22 | |
| davon nicht differenziert (in %) | 0,00 | 0,00 | 0,00 | 0,00 | |
| davon schwerbehindert (in %) | 5,17 | 5,01 | 5,26 | 4,87 | |

Leistungsdaten

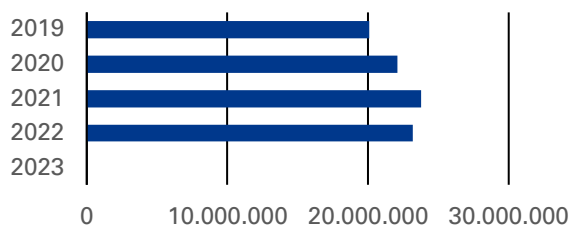
Ausleihungen an Kunden (in Tsd. €)



Kundeneinlagen (in Tsd. €)



Bilanzsumme (in Tsd. €)



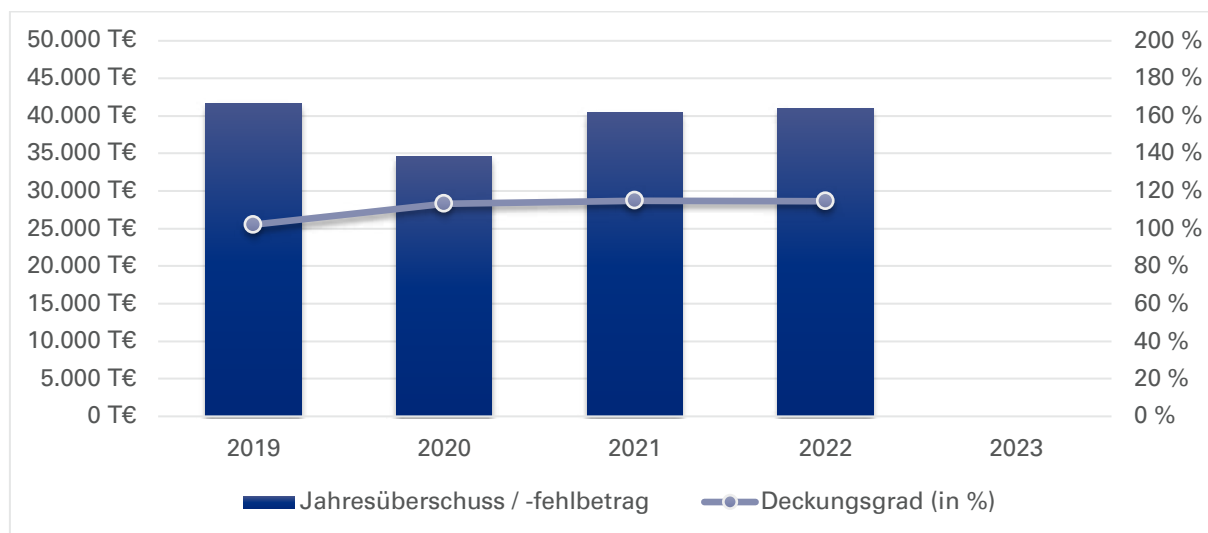
| | in Tsd. € | 2019 | 2020 | 2021 | 2022 | 2023 |
|------------------------|-----------|------------|------------|------------|------------|------|
| Ausleihungen an Kunden | | 15.267.198 | 15.726.069 | 16.466.917 | 18.682.888 | |
| Kundeneinlagen | | 17.002.776 | 18.011.254 | 18.948.611 | 18.980.799 | |
| Bilanzsumme | | 20.064.802 | 22.095.422 | 23.748.770 | 23.180.091 | |

Bilanzdaten

| | in Tsd. € | 2019 | 2020 | 2021 | 2022 | 2023 |
|--|-----------|-------------------|-------------------|-------------------|-------------------|------|
| AKTIVA | | | | | | |
| Anlagevermögen | | 3.273.935 | 3.464.102 | 3.366.496 | 3.679.637 | |
| Umlaufvermögen | | 16.784.269 | 18.624.988 | 20.376.066 | 19.494.246 | |
| Sonstige Aktiva | | 6.597 | 6.332 | 6.209 | 6.207 | |
| Summe Aktiva | | 20.064.802 | 22.095.422 | 23.748.770 | 23.180.091 | |
| PASSIVA | | | | | | |
| Eigenkapital | | 1.968.707 | 2.003.357 | 2.042.346 | 2.133.820 | |
| Gezeichnetes Kapital | | - | - | - | - | |
| Rücklagen | | 1.937.496 | 1.977.307 | 2.011.857 | 2.103.046 | |
| Sonstige EK Posten | | 0 | 0 | 0 | 0 | |
| Bilanzergebnis | | 31.211 | 26.050 | 30.489 | 30.774 | |
| darin Gewinn / Verlustvortrag | | 0 | 0 | 0 | 0 | |
| Rückstellungen | | 316.347 | 326.770 | 335.697 | 351.887 | |
| Verbindlichkeiten | | 17.766.843 | 19.750.587 | 21.357.085 | 20.680.860 | |
| Verbindlichkeiten ggü. Gesellschaftern | | 0 | 0 | 0 | 0 | |
| Andere Verbindlichkeiten | | 17.766.843 | 19.750.587 | 21.357.085 | 20.680.860 | |
| Sonstige Passiva | | 12.905 | 14.709 | 13.642 | 13.525 | |
| Summe Passiva | | 20.064.802 | 22.095.422 | 23.748.770 | 23.180.091 | |
| Bilanzkennzahlen | | | | | | |
| Eigenkapitalquote (in %) | | 9,8 | 9,1 | 8,6 | 9,2 | |
| Verschuldungsgrad (in %) | | 90,2 | 90,9 | 91,4 | 90,8 | |
| Eigenkapitalverzinsung (in %) | | 2,1 | 1,7 | 2,0 | 1,9 | |
| Eigenkapitalverzinsung vor Gewinnabführung / Zuschuss (in %) | | 2,1 | 1,7 | 2,0 | 1,9 | |

Die Stadtparkasse München weist kein gezeichnetes Kapital aus.
zu Bilanzergebnis: Die Einstellung in die Sicherheitsrücklage betrug
2019: 10,4 Mio. €
2020: 8,6 Mio. €
2021: 10 Mio. €
2022: 10,2 Mio. €

Daten der Erfolgsrechnung

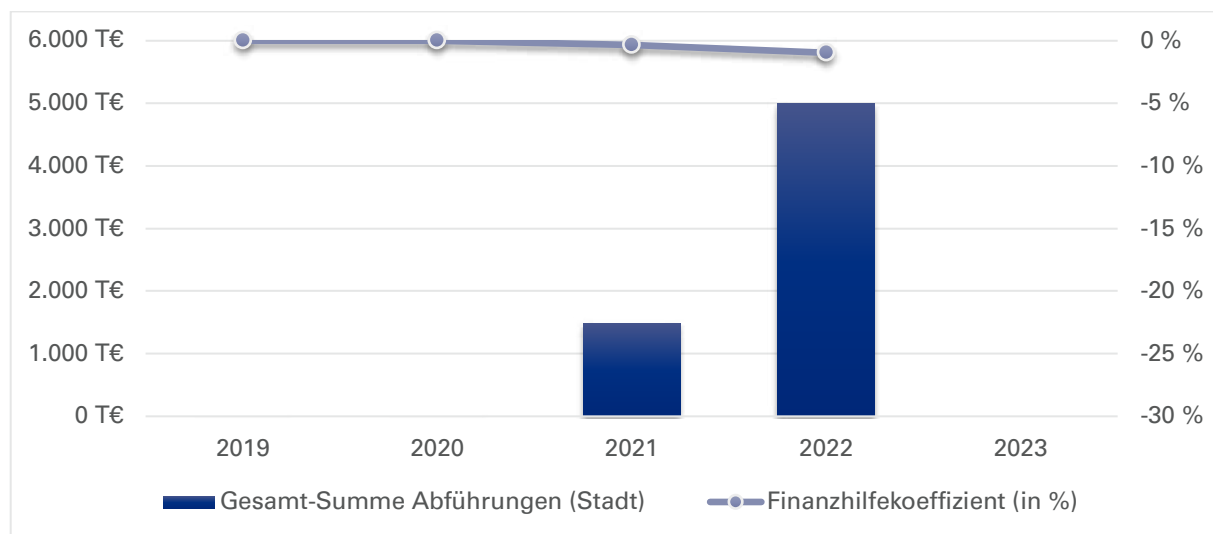


| | in Tsd. € | 2019 | 2020 | 2021 | 2022 | 2023 |
|---------------------------------------|-----------|-----------------|-----------------|-----------------|-----------------|------|
| Erlöse / Gebühren / Entgelte | | 476.780 | 461.214 | 450.368 | 492.204 | |
| Sonstige Erträge / Einnahmen | | 217.836 | 74.890 | 55.163 | 105.222 | |
| Summe Erträge / Einnahmen | | 694.615 | 536.104 | 505.532 | 597.427 | |
| Sachaufwand / -ausgaben | | 0 | 0 | 0 | 0 | |
| Personalaufwand / -ausgaben | | -179.651 | -177.549 | -169.088 | -178.239 | |
| Abschreibungen | | -14.500 | -15.041 | -15.375 | -20.245 | |
| Sonstiger Aufwand / Ausgaben | | -486.239 | -281.411 | -255.873 | -322.371 | |
| Summe Aufwand / Ausgaben | | -680.390 | -474.002 | -440.337 | -520.855 | |
| Betriebs- / Haushaltsergebnis | | 14.226 | 62.103 | 65.195 | 76.571 | |
| Finanzergebnis | | 31.806 | 16.178 | 19.052 | 18.449 | |
| Ergeb. gewöhnl. Geschäftstätigkeit | | 46.031 | 78.281 | 84.247 | 95.021 | |
| Steuern | | -4.420 | -43.631 | -43.758 | -54.047 | |
| Zwischenergebnis | | 41.611 | 34.650 | 40.489 | 40.974 | |
| Aufwendungen aus Gewinnabführung | | 0 | 0 | 0 | 0 | |
| Zuschüsse der Eigentümer | | 0 | 0 | 0 | 0 | |
| Jahresüberschuss / -fehlbetrag | | 41.611 | 34.650 | 40.489 | 40.974 | |
| Betriebskennzahlen | | | | | | |
| Deckungsgrad (in %) | | 102,1 | 113,1 | 114,8 | 114,7 | |

Jahresüberschuss/-fehlbetrag:

Jahresüberschuss vor Einstellung in die Sicherheitsrücklage

Abführungen



| | in Tsd. € | 2019 | 2020 | 2021 | 2022 | 2023 |
|--|-----------|----------|----------|---------------|---------------|------|
| Sichtbare Finanzhilfen (Stadt) | | | | | | |
| Investitionszuschuss: erhalten | | 0 | 0 | 0 | 0 | |
| Investitionszuschuss: Rückzahlung (auch aus VJ/en) | | 0 | 0 | 0 | 0 | |
| Betriebszuschuss: erhalten | | 0 | 0 | 0 | 0 | |
| Betriebszuschuss: Rückzahlung (auch aus VJ/en) | | 0 | 0 | 0 | 0 | |
| Sonstige sichtbare Finanzhilfen | | 0 | 0 | 0 | 0 | |
| Abführungen | | 0 | 0 | -1.500 | -5.000 | |
| Summe sichtbare Finanzhilfen (Stadt) | | 0 | 0 | -1.500 | -5.000 | |
| Nicht-sichtbare Finanzhilfen (Stadt) | | | | | | |
| Sonstige nicht-sichtbare Finanzhilfen | | 0 | 0 | 0 | 0 | |
| Summe nicht-sichtbare Finanzhilfen (Stadt) | | 0 | 0 | 0 | 0 | |
| Gesamt-Summe Finanzhilfen (Stadt) | | 0 | 0 | -1.500 | -5.000 | |
| Aufwand/Ausgaben | | -680.390 | -474.002 | -440.337 | -520.855 | |
| Finanzhilfekennzahlen | | | | | | |
| Finanzhilfekoeffizient (in %) | | 0,0 | 0,0 | -0,3 | -1,0 | |
| Nachrichtlich | | | | | | |
| Betriebszuschuss: Planansatz | | | | | | |
| Betriebszuschuss: verbraucht | | | | | | |

zu Abführungen: Gewinnabführung an den Sparkassenträger (Landeshauptstadt München) für gemeinnützige Zwecke

Kreditneuaufnahmen

Die Stadtparkasse München machte keine Angaben.

Branchenbetrachtung

Stadtwerke München







Stadtwerke München

Stadtwerke München GmbH - Konzern

Rechtsform:

GmbH

Gemeinnützigkeit:

Nein

Betreuungsreferat:

Referat für Arbeit und Wirtschaft

Firmensitz:

Emmy-Noether-Str. 2

80992 München

Tel.: 08923610

Web.: www.swm.de

Geschäftsjahresbeginn:

Januar

Kapital:

Stammkapital 485.000 Tsd. €

Kapitalanteil LHM:

100,00%

Stand der Firmendaten:

30.06.2023

Basis der Finanzdaten:

Jahresabschlüsse, Wirtschaftsplan

Gegenstand und Aufgaben des Unternehmens

Gegenstand des Unternehmens ist die Versorgung der Bevölkerung mit Strom, Gas, Wasser und Wärme, der Betrieb von öffentlichen Verkehrsmitteln und Bädern sowie die Telekommunikation, die Errichtung und Bewirtschaftung von Bauten auf Grundstücken, soweit die Stadtwerke München GmbH Eigentümerin oder Erbbauberechtigte ist, ferner die Erfüllung weiterer damit zusammenhängender öffentlicher Zwecke. Die Stadtwerke besorgen die Abfall- und Klärschlammverbrennung. Bei der Aufgabenerfüllung sind Boden, Wasser und Luft als natürliche Lebensgrundlage zu beschützen und es ist auf möglichst sparsamen Umgang mit Energie und Wasser zu achten. Neben Beschaffung und Verkauf von Energie und Wasser tritt deshalb als gleichberechtigtes Unternehmensziel der Aufbau von Dienstleistungsangeboten, die geeignet sind, die natürlichen Ressourcen zu schonen und deren Verbrauch zu minimieren. (Gesellschaftsvertrag § 2 Abs. 1)

Gesellschafter

| | Kapitalanteil | |
|--------------------------|----------------|----------|
| Landeshauptstadt München | 485.000 Tsd. € | 100,00 % |

Finanzielle Zielvorgaben

Beteiligungsunternehmen „sind unter Beachtung betriebswirtschaftlicher Grundsätze und des Grundsatzes der Sparsamkeit und Wirtschaftlichkeit so zu führen, dass der öffentliche Zweck erfüllt wird.“ (Art. 95 Abs. 1 Satz 1 GO)

Garantieverpflichtungen

Für die Geschäftsjahre 2021 bis 2023 findet die Regelung der Finanzbeziehungen, wie sie vom Stadtrat am 16.12.2020 beschlossen wurde, Anwendung.

Beteiligungen

| | Kapitalanteil | |
|--|---------------|----------|
| Bioenergie Taufkirchen GmbH & Co. KG | 100 Tsd. € | 100,00 % |
| Hanse Windkraft GmbH | 25 Tsd. € | 100,00 % |
| LHM Services GmbH | 25 Tsd. € | 100,00 % |
| Münchner Verkehrsgesellschaft mbH | 50.000 Tsd. € | 100,00 % |
| Praterkraftwerk GmbH | 50 Tsd. € | 100,00 % |
| QuartiersNetz Bayern GmbH | 25 Tsd. € | 100,00 % |
| SWM 50 MW Windpark Portfolio GmbH & Co. KG | 3.950 Tsd. € | 100,00 % |
| SWM Erneuerbare Energien Norwegen GmbH | 25 Tsd. € | 100,00 % |
| SWM Erneuerbare Energien Region Verwaltungs GmbH | 25 Tsd. € | 100,00 % |
| SWM Erneuerbare Energien Skandinavien GmbH & Co. KG | 5 Tsd. € | 100,00 % |
| SWM Erneuerbare Energien Verwaltungsgesellschaft mbH | 25 Tsd. € | 100,00 % |
| SWM Gasbeteiligungs GmbH | 25 Tsd. € | 100,00 % |
| SWM Infrastruktur GmbH & Co. KG | 10.300 Tsd. € | 100,00 % |
| SWM Infrastruktur Verwaltungs GmbH | 25 Tsd. € | 100,00 % |
| SWM Kundenservice GmbH | 100 Tsd. € | 100,00 % |

| | | |
|---|----------------|----------|
| SWM Renewables Poland sp. z o.o. | 11 Tsd. € | 100,00 % |
| SWM Services GmbH | 10.000 Tsd. € | 100,00 % |
| SWM UK Wind One Limited | 335.773 Tsd. € | 100,00 % |
| SWM Versorgungs GmbH | 10.000 Tsd. € | 100,00 % |
| SWM Wind Onshore Frankreich SAS | 18.100 Tsd. € | 100,00 % |
| Sidensjö Vindkraft AB | 11 Tsd. € | 100,00 % |
| eta Energieberatung GmbH | 25 Tsd. € | 100,00 % |
| Portal München Betriebs-GmbH & Co. KG | 6.400 Tsd. € | 97,00 % |
| Gasversorgung Germering GmbH | 45 Tsd. € | 90,00 % |
| SWM Wind Havelland Holding GmbH & Co. KG | 8 Tsd. € | 75,00 % |
| KommEnergie Gasnetz GmbH & Co. KG | 15 Tsd. € | 74,90 % |
| KommEnergie Gasnetz Verwaltungs GmbH | 19 Tsd. € | 74,90 % |
| Marquesado Solar S.L. | 40 Tsd. € | 61,91 % |
| Münchner U-Bahn-Bewachungsgesellschaft mbH | 13 Tsd. € | 51,00 % |
| Portal München Verwaltungsgesellschaft mit beschränkter Haftung | 15 Tsd. € | 51,00 % |
| Energie Südbayern GmbH | 15.400 Tsd. € | 50,00 % |
| Gasversorgung Haar GmbH | 153 Tsd. € | 50,00 % |
| RegioNetz München GmbH & Co. KG | 5 Tsd. € | 50,00 % |
| RegioNetz München Verwaltungs GmbH | 13 Tsd. € | 50,00 % |
| Aneo Roan Vind Holding AS | 1.395 Tsd. € | 49,00 % |
| DanTysk Sandbank Offshore Wind GmbH & Co. KG | 13 Tsd. € | 49,00 % |
| DanTysk Sandbank Offshore Wind Verwaltungs GmbH | 13 Tsd. € | 49,00 % |
| GVI - Gasversorgung Ismaning GmbH | 25 Tsd. € | 49,00 % |
| Gasversorgung Unterschleißheim GmbH & Co. KG | 10 Tsd. € | 49,00 % |
| Gasversorgung Unterschleißheim Verwaltungs GmbH | 12 Tsd. € | 49,00 % |
| Gehrlicher GmbH & Co. Solarpark Helmeringen KG | 1.470 Tsd. € | 49,00 % |
| Münchner Linien GmbH & Co. KG | 76 Tsd. € | 49,00 % |
| Stadtwerke Olching Gasnetz GmbH & Co. KG | 10 Tsd. € | 49,00 % |
| Stadtwerke Olching Gasnetz Verwaltungs GmbH | 12 Tsd. € | 49,00 % |
| VVG Verkehrsverwaltungs GmbH | 12 Tsd. € | 49,00 % |
| unlimited energy GmbH | 13 Tsd. € | 49,00 % |
| Gehrlicher GmbH & Co. Solarpark Rothenburg KG | 6.000 Tsd. € | 40,00 % |
| wpd europe GmbH | 62.700 Tsd. € | 33,00 % |
| bayernets GmbH | 548 Tsd. € | 32,40 % |
| Awel y Môr Offshore Wind Farm Ltd. | 10.219 Tsd. € | 30,00 % |
| Gemeinschaftskernkraftwerk Isar 2 GmbH | 13 Tsd. € | 25,00 % |
| Global Tech I Offshore Wind GmbH | 249 Tsd. € | 24,90 % |
| Mobility inside Holding GmbH & Co. KG | 4.960 Tsd. € | 21,85 % |
| Mobility inside Verwaltungs GmbH | 10 Tsd. € | 20,02 % |
| Oberland Stromnetz GmbH & Co. KG | 2 Tsd. € | 15,00 % |
| 8 KU GmbH | 25 Tsd. € | 12,50 % |
| WV Energie AG | 9 Tsd. € | 0,09 % |

Übersicht über den Geschäftsverlauf des Konzerns

Die Stadtwerke München GmbH stellt als Mutterunternehmen einen Konzernabschluss auf. Der Konzernabschluss stellt den Konzern als wirtschaftliche Einheit dar und zeigt damit das Ergebnis, das der Konzern aus dem Geschäftsbetrieb mit Dritten erzielt, da konzerninterne Transaktionen eliminiert werden.

In den Konzernabschluss sind neben der Stadtwerke München GmbH als Mutterunternehmen zum Bilanzstichtag 35 Tochterunternehmen im Wege der Vollkonsolidierung einbezogen, bei denen die Stadtwerke München GmbH mittelbar oder unmittelbar über die Mehrheit der Stimmrechte verfügt. Zum Bilanzstichtag werden vier Gesellschaften anteilmäßig und fünf Beteiligungen an assoziierten Unternehmen nach der Equity-Methode bilanziert.

Die Fernwärme-Vision der Stadtwerke München sieht vor, den Münchner Bedarf an Fernwärme bis spätestens zum Jahre 2040 CO₂-neutral zu decken. Außerdem werden die Stadtwerke München mit ihrer Ausbauoffensive Erneuerbare Energien ab dem Jahre 2025 so viel Ökostrom in eigenen Anlagen produzieren, wie in der Landeshauptstadt München verbraucht wird.

Im Geschäftsjahr 2022 hatten die Entwicklungen auf den Energiemärkten infolge der Ukraine Krise zentralen Einfluss, da die Energiepreise wesentlich für die Ertrags-, Finanz- und Vermögenslage der Stadtwerke München sind.

Eine weitere Herausforderung bestand in den Folgen der Corona-Pandemie: Trotz massiver Nachfrage- und Einnahmerückgänge wurde das Angebot im ÖPNV annähernd vollständig aufrechterhalten, um weiterhin eine sichere Nutzung zu ermöglichen. Dies wurde durch die Rettungsschirme von Bund und Land sowie die Notbetreuung durch die Landeshauptstadt München ermöglicht.

Das Konzernjahresergebnis 2022 hat sich mit 282 Mio. € vor Gewinnabführung deutlich verbessert gegenüber dem Vorjahresergebnis von 99 Mio. €. Das operative Ergebnis, bereinigt um Sondereffekte, beträgt 455 Mio. € und hat sich gegenüber dem Vorjahr um 195 Mio. € verbessert. Das EBITDA hat eine Steigerung um 266 Mio. € auf 1.055 Mio. € erfahren.

Risiken, die den Fortbestand der Stadtwerke München gefährden, sind weder im Geschäftsjahr 2022 eingetreten noch für das Geschäftsjahr 2023 erkennbar. Solange die Unsicherheiten aufgrund der Ukraine Krise und der Pandemie anhalten, bestehen nach Einschätzung der Stadtwerke München weiterhin erhöhte Risiken.

Ziel der Konzernstrategie ist es, der Vision der Stadtwerke München „München als leuchtendes Beispiel einer lebenswerten und vernetzten Stadt“ nahezukommen und die unternehmerische Entwicklung in diese Richtung zu lenken. Die Stadtwerke München sehen die Chance, durch ihr Angebot an Versorgungsleistungen und Infrastruktur-lösungen mit der immer größer werdenden Metropolregion München zu wachsen.

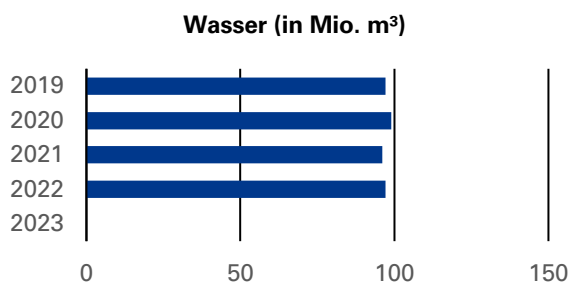
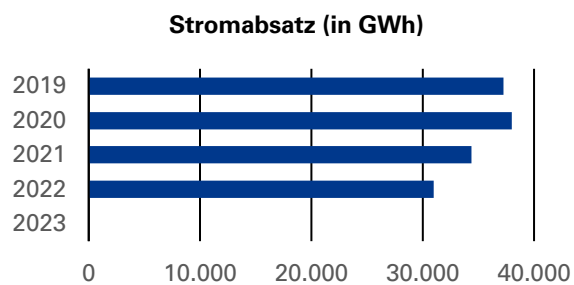
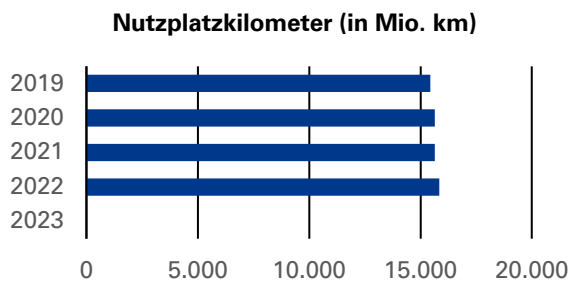
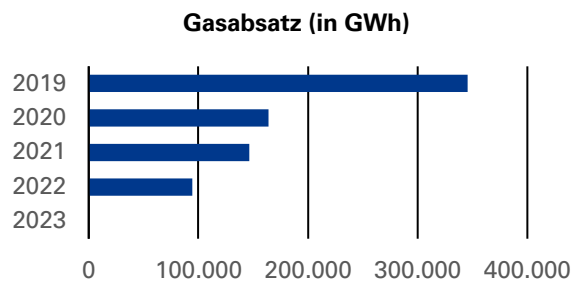
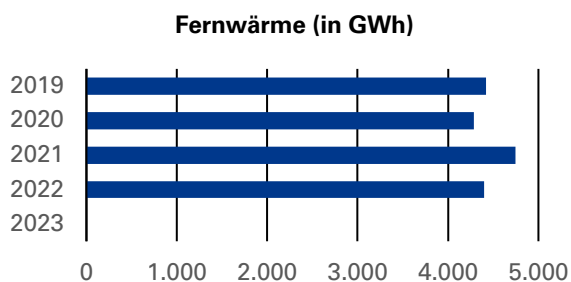
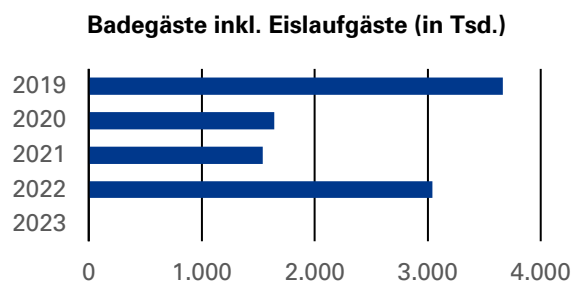
Allgemeine Bemerkungen zu den Daten

Die Ausschüttungen werden nur bei der Muttergesellschaft Stadtwerke München mbH ausgewiesen. Die Gesellschaft hat der Veröffentlichung der Planzahlen nicht zugestimmt. Für die Kreditaufnahmen sind keine Planzahlen vorhanden.

Beschäftigte Konzern

| in Tsd. € | 2019 | 2020 | 2021 | 2022 | 2023 |
|--|---------------|---------------|---------------|---------------|------|
| Durchschnittliches Vollzeitäquivalent | 10.658 | 11.279 | 11.659 | 11.942 | |
| davon nicht differenziert (in %) | 100,00 | 100,00 | 100,00 | 100,00 | |
| davon schwerbehindert (in %) | | | | | |

Leistungsdaten Konzern



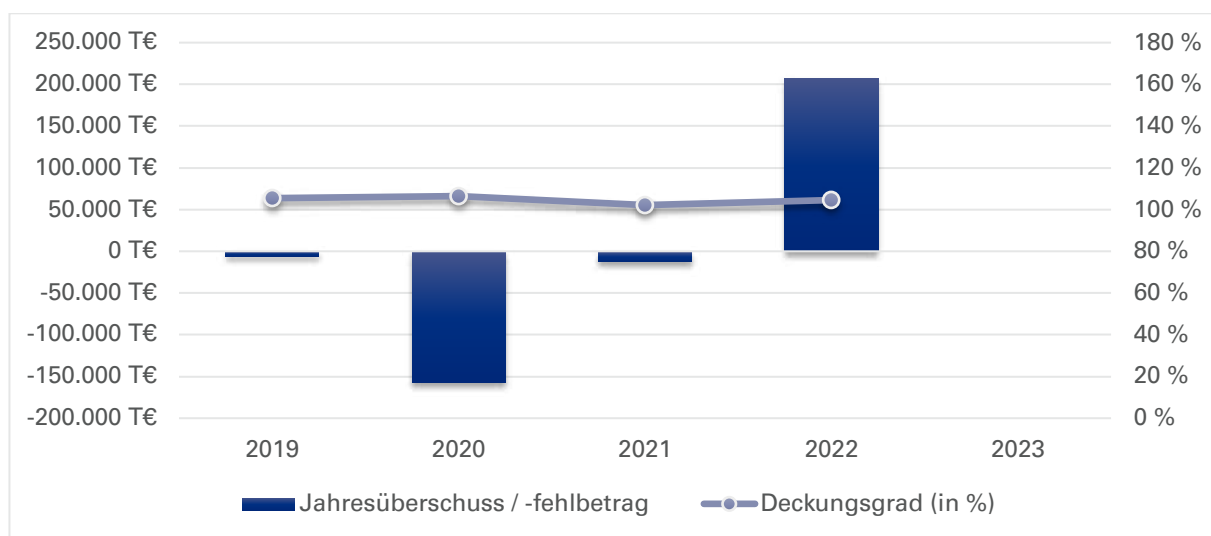
| | 2019 | 2020 | 2021 | 2022 | 2023 |
|--|---------|---------|---------|--------|------|
| Badegäste inkl. Eislaufgäste (in Tsd.) | 3.666 | 1.641 | 1.540 | 3.039 | |
| Fernwärme (in GWh) | 4.422 | 4.288 | 4.744 | 4.401 | |
| Gasabsatz (in GWh) | 345.802 | 163.951 | 146.584 | 94.385 | |
| Nutzplatzkilometer (in Mio. km) | 15.455 | 15.645 | 15.658 | 15.851 | |
| Stromabsatz (in GWh) | 37.282 | 38.003 | 34.365 | 31.004 | |
| Wasser (in Mio. m³) | 97,00 | 99,00 | 96,00 | 97,00 | |

Bilanzdaten Konzern

| in Tsd. € | 2019 | 2020 | 2021 | 2022 | 2023 |
|--|-------------------|-------------------|-------------------|-------------------|------|
| AKTIVA | | | | | |
| Anlagevermögen | 8.801.729 | 8.599.669 | 9.438.637 | 9.130.731 | |
| Umlaufvermögen | 2.338.389 | 2.096.263 | 2.770.266 | 4.161.066 | |
| Sonstige Aktiva | 40.791 | 67.100 | 57.681 | 68.317 | |
| Summe Aktiva | 11.180.909 | 10.763.032 | 12.266.584 | 13.360.114 | |
| PASSIVA | | | | | |
| Eigenkapital | 5.678.171 | 5.501.006 | 5.662.129 | 5.916.696 | |
| Gezeichnetes Kapital | 485.000 | 485.000 | 485.000 | 485.000 | |
| Rücklagen | 5.193.171 | 5.016.006 | 5.177.129 | 5.431.696 | |
| Sonstige EK Posten | 0 | 0 | 0 | 0 | |
| Bilanzergebnis | 0 | 0 | 0 | 0 | |
| Sonderposten | 34.550 | 28.299 | 82.372 | 91.735 | |
| Rückstellungen | 2.312.290 | 2.143.383 | 2.579.659 | 2.981.053 | |
| Verbindlichkeiten | 2.811.880 | 2.740.333 | 3.560.933 | 3.947.453 | |
| Verbindlichkeiten ggü. Gesellschaftern | 27.529 | 0 | 116.777 | 160.638 | |
| Andere Verbindlichkeiten | 2.784.351 | 2.740.333 | 3.444.156 | 3.786.815 | |
| Sonstige Passiva | 344.018 | 350.011 | 381.491 | 423.177 | |
| Summe Passiva | 11.180.909 | 10.763.032 | 12.266.584 | 13.360.114 | |
| Bilanzkennzahlen | | | | | |
| Eigenkapitalquote (in %) | 50,8 | 51,1 | 46,2 | 44,3 | |
| Verschuldungsgrad (in %) | 49,2 | 48,9 | 53,8 | 55,7 | |
| Eigenkapitalverzinsung (in %) | -0,1 | -2,9 | -0,2 | 3,5 | |
| Eigenkapitalverzinsung vor Gewinnabführung / Zuschuss (in %) | 2,1 | -2,7 | 1,8 | 4,8 | |

zu Rücklagen: darin enthalten sind Nicht beherrschende Anteile

Daten der Erfolgsrechnung Konzern



| | in Tsd. € | 2019 | 2020 | 2021 | 2022 | 2023 |
|---------------------------------------|-----------|--------------------|-------------------|-------------------|--------------------|------|
| Erlöse / Gebühren / Entgelte | | 10.711.211 | 7.483.410 | 8.296.542 | 10.629.401 | |
| Sonstige Erträge / Einnahmen | | 294.167 | 402.688 | 619.746 | 919.973 | |
| Summe Erträge / Einnahmen | | 11.005.378 | 7.886.098 | 8.916.288 | 11.549.374 | |
| Sachaufwand / -ausgaben | | -8.769.508 | -5.701.318 | -6.788.137 | -8.726.757 | |
| Personalaufwand / -ausgaben | | -740.417 | -791.620 | -841.077 | -924.461 | |
| Abschreibungen | | -515.691 | -490.805 | -528.753 | -640.681 | |
| Sonstiger Aufwand / Ausgaben | | -410.113 | -425.116 | -571.890 | -764.711 | |
| Summe Aufwand / Ausgaben | | -10.435.729 | -7.408.859 | -8.729.857 | -11.056.610 | |
| Betriebs- / Haushaltsergebnis | | 569.649 | 477.239 | 186.431 | 492.764 | |
| Finanzergebnis | | -262.296 | -521.951 | 42.100 | 35.359 | |
| Ergeb. gewöhnl. Geschäftstätigkeit | | 307.353 | -44.712 | 228.531 | 528.123 | |
| Steuern | | -190.094 | -106.210 | -127.986 | -245.498 | |
| Zwischenergebnis | | 117.259 | -150.922 | 100.545 | 282.625 | |
| Aufwendungen aus Gewinnabführung | | -123.100 | -6.078 | -112.837 | -75.038 | |
| Zuschüsse der Eigentümer | | 0 | 0 | 0 | 0 | |
| Jahresüberschuss / -fehlbetrag | | -5.841 | -157.000 | -12.292 | 207.587 | |
| Betriebskennzahlen | | | | | | |
| Deckungsgrad (in %) | | 105,5 | 106,4 | 102,1 | 104,5 | |

Kreditneuaufnahmen Konzern

| | in Tsd. € | 2019 | 2020 | 2021 | 2022 | 2023 |
|----------------|-----------|---------|---------|---------|---------|------|
| Kreditaufnahme | | 131.736 | 253.159 | 138.059 | 853.730 | |

Stadtwerke München
Stadtwerke München GmbH

Geschäftsführung

| | Funktion |
|-----------------------------|---------------------|
| Herr Dr. Florian Bieberbach | Vorsitzende(r) |
| Herr Werner Albrecht | Geschäftsführer/-in |
| Herr Helge-Uve Braun | Geschäftsführer/-in |
| Herr Ingo Wortmann | Geschäftsführer/-in |

Die Mitglieder der Geschäftsführung erhielten für das Geschäftsjahr 2022 insgesamt 1.689 Tsd. € inkl. 379 Tsd. € Prämienbestandteile.

Aufsichtsrat

Vorsitzende(r)

- Herr Dieter Reiter

stellvertretende(r) Vorsitzende(r)

- Herr Benno Angermaier

Mitglied

- | | |
|---|---|
| <ul style="list-style-type: none"> • Herr Gerhard Bernhard • Herr Christoph Bieniek • Frau Simone Burger • Herr Christoph Frey • Frau Mona Fuchs • Herr Dominik Krause • Frau Christine Kugler | <ul style="list-style-type: none"> • Herr Alfred Köhler • Herr Cornelius Müller • Herr Manuel Pretzl • Herr Franz Schütz • Herr Prof. Dr. Hans Theiss • Frau Claudia Weber • Frau Gertraud Wegertseder |
|---|---|

Allgemeine Bemerkungen zu den Daten

Die Gesellschaft hat der Veröffentlichung der Planzahlen nicht zugestimmt.

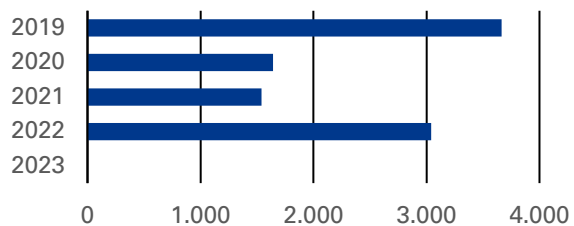
Beschäftigte

| | 2019 | 2020 | 2021 | 2022 | 2023 |
|--|-----------------|-----------------|-----------------|-----------------|-------------|
| Durchschnittliches Vollzeitäquivalent | 4.406,00 | 4.532,00 | 4.567,00 | 4.667,00 | |
| davon weiblich (in %) | 21,31 | 22,07 | 22,64 | 25,43 | |
| davon männlich (in %) | 70,59 | 69,86 | 69,52 | 74,57 | |
| davon nicht differenziert (in %) | 8,10 | 8,08 | 7,84 | 0,00 | |
| davon schwerbehindert (in %) | 9,24 | 8,52 | 8,17 | 7,86 | |

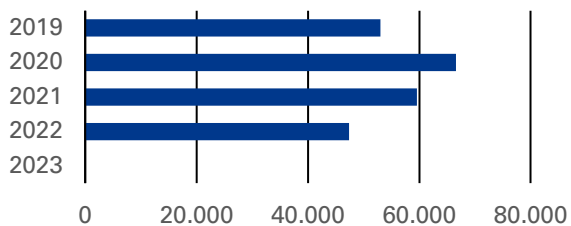
VZÄ: Angabe in Köpfen; inkl. Saisonarbeitskräfte und Auszubildende

Leistungsdaten

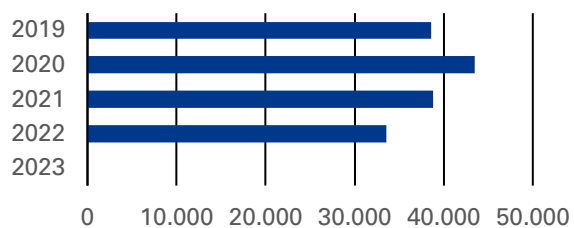
Badegäste inkl. Eislaufgäste (in Tsd.)



Gasabsatz (in Gwh)



Stromabsatz (in GWh)

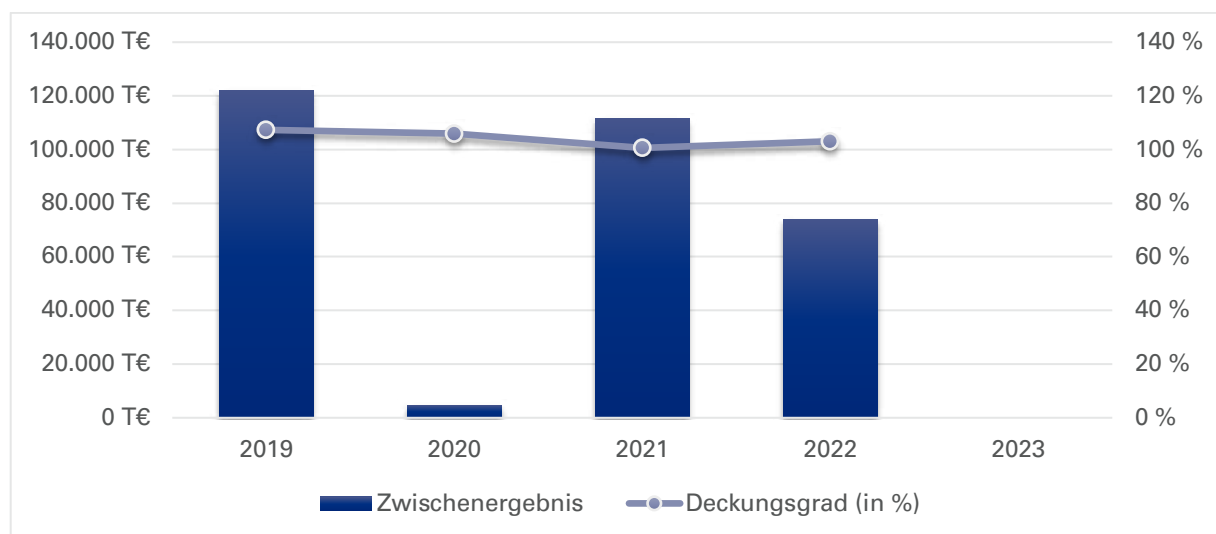


| | 2019 | 2020 | 2021 | 2022 | 2023 |
|--|--------|--------|--------|--------|------|
| Badegäste inkl. Eislaufgäste (in Tsd.) | 3.666 | 1.641 | 1.540 | 3.039 | |
| Gasabsatz (in GWh) | 53.089 | 66.661 | 59.623 | 47.423 | |
| Stromabsatz (in GWh) | 38.584 | 43.491 | 38.833 | 33.540 | |

Bilanzdaten

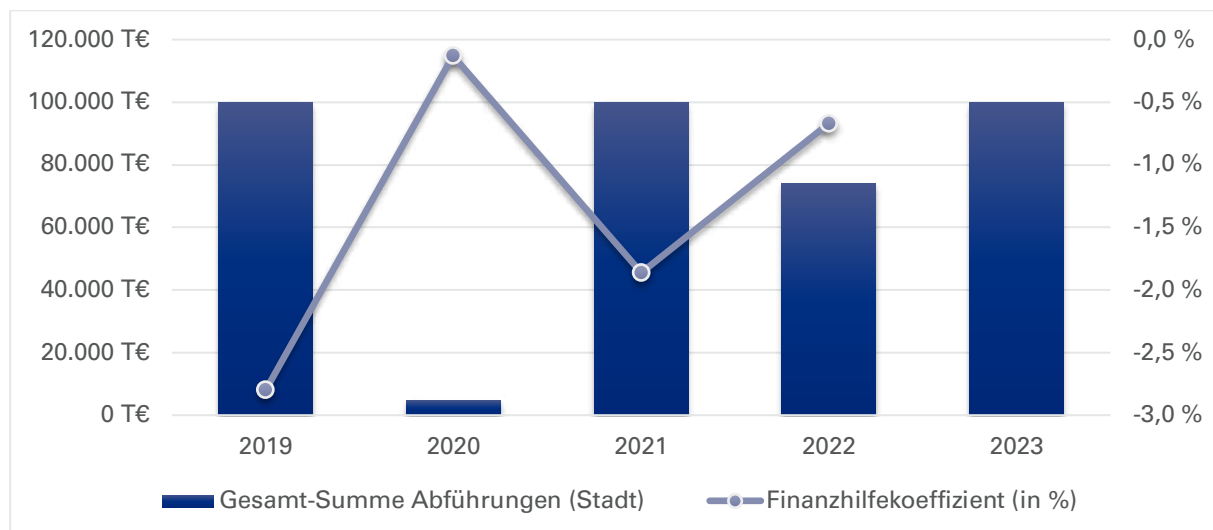
| in Tsd. € | 2019 | 2020 | 2021 | 2022 | 2023 |
|--|-------------------|------------------|-------------------|-------------------|------|
| AKTIVA | | | | | |
| Anlagevermögen | 8.517.742 | 8.457.253 | 9.092.023 | 8.662.988 | |
| Umlaufvermögen | 1.643.775 | 1.500.765 | 1.531.478 | 2.927.046 | |
| Sonstige Aktiva | 7.135 | 12.284 | 8.926 | 8.359 | |
| Summe Aktiva | 10.168.652 | 9.970.302 | 10.632.427 | 11.598.393 | |
| PASSIVA | | | | | |
| Eigenkapital | 6.068.921 | 6.114.512 | 6.185.673 | 6.234.954 | |
| Gezeichnetes Kapital | 485.000 | 485.000 | 485.000 | 485.000 | |
| Rücklagen | 5.583.921 | 5.629.512 | 5.700.673 | 5.749.954 | |
| Sonstige EK Posten | 0 | 0 | 0 | 0 | |
| Jahresergebnis | 0 | 0 | 0 | 0 | |
| Sonderposten | 28.753 | 23.019 | 77.579 | 86.230 | |
| Rückstellungen | 1.790.467 | 1.646.911 | 1.913.129 | 2.130.445 | |
| Verbindlichkeiten | 2.185.409 | 2.087.273 | 2.339.677 | 3.009.063 | |
| Verbindlichkeiten ggü. Gesellschaftern | 157.245 | 86.176 | 166.719 | 290.913 | |
| Andere Verbindlichkeiten | 2.028.164 | 2.001.097 | 2.172.958 | 2.718.150 | |
| Sonstige Passiva | 95.102 | 98.587 | 116.369 | 137.701 | |
| Summe Passiva | 10.168.652 | 9.970.302 | 10.632.427 | 11.598.393 | |
| Bilanzkennzahlen | | | | | |
| Eigenkapitalquote (in %) | 59,7 | 61,3 | 58,2 | 53,8 | |
| Verschuldungsgrad (in %) | 40,3 | 38,7 | 41,8 | 46,2 | |
| Eigenkapitalverzinsung (in %) | 0,0 | 0,0 | 0,0 | 0,0 | |
| Eigenkapitalverzinsung vor Gewinnabführung / Zuschuss (in %) | 2,0 | 0,1 | 1,8 | 1,2 | |

Daten der Erfolgsrechnung



| | in Tsd. € | 2019 | 2020 | 2021 | 2022 | 2023 |
|---------------------------------------|-----------|-------------------|-------------------|-------------------|-------------------|------|
| Erlöse / Gebühren / Entgelte | | 3.618.402 | 3.869.207 | 5.106.958 | 8.588.539 | |
| Sonstige Erträge / Einnahmen | | 217.945 | 203.871 | 309.832 | 704.455 | |
| Summe Erträge / Einnahmen | | 3.836.347 | 4.073.078 | 5.416.790 | 9.292.994 | |
| Sachaufwand / -ausgaben | | -2.867.675 | -3.149.484 | -4.515.846 | -7.871.181 | |
| Personalaufwand / -ausgaben | | -304.182 | -310.433 | -324.071 | -376.103 | |
| Abschreibungen | | -218.077 | -237.503 | -254.476 | -272.849 | |
| Sonstiger Aufwand / Ausgaben | | -184.763 | -146.945 | -290.582 | -494.783 | |
| Summe Aufwand / Ausgaben | | -3.574.697 | -3.844.365 | -5.384.975 | -9.014.916 | |
| Betriebs- / Haushaltsergebnis | | 261.650 | 228.713 | 31.815 | 278.078 | |
| Finanzergebnis | | -18.738 | -178.913 | 132.129 | -86.661 | |
| Ergeb. gewöhnl. Geschäftstätigkeit | | 242.912 | 49.800 | 163.944 | 191.417 | |
| Steuern | | -120.935 | -44.845 | -52.230 | -117.335 | |
| Zwischenergebnis | | 121.977 | 4.955 | 111.714 | 74.082 | |
| Aufwendungen aus Gewinnabführung | | -121.977 | -4.955 | -111.714 | -74.082 | |
| Zuschüsse der Eigentümer | | 0 | 0 | 0 | 0 | |
| Jahresüberschuss / -fehlbetrag | | 0 | 0 | 0 | 0 | |
| Betriebskennzahlen | | | | | | |
| Deckungsgrad (in %) | | 107,3 | 105,9 | 100,6 | 103,1 | |

Abführungen



| | in Tsd. € | 2019 | 2020 | 2021 | 2022 | 2023 |
|--|-----------|-----------------|---------------|-----------------|----------------|----------------|
| Sichtbare Finanzhilfen (Stadt) | | | | | | |
| Investitionszuschuss: erhalten | | 0 | 0 | 0 | 0 | 0 |
| Investitionszuschuss: Rückzahlung (auch aus VJ/en) | | 0 | 0 | 0 | 0 | 0 |
| Betriebszuschuss: erhalten | | 0 | 0 | 0 | 0 | 0 |
| Betriebszuschuss: Rückzahlung (auch aus VJ/en) | | 0 | 0 | 0 | 0 | 0 |
| Sonstige sichtbare Finanzhilfen | | 0 | 0 | 0 | 0 | 0 |
| Abführungen | | -100.000 | -4.955 | -100.000 | -74.082 | -99.973 |
| Summe sichtbare Finanzhilfen (Stadt) | | -100.000 | -4.955 | -100.000 | -74.082 | -99.973 |
| Nicht-sichtbare Finanzhilfen (Stadt) | | | | | | |
| Sonstige nicht-sichtbare Finanzhilfen | | 0 | 0 | 0 | 0 | 0 |
| Summe nicht-sichtbare Finanzhilfen (Stadt) | | 0 | 0 | 0 | 0 | 0 |
| Gesamt-Summe Finanzhilfen (Stadt) | | -100.000 | -4.955 | -100.000 | -74.082 | -99.973 |
| Aufwand/Ausgaben | | -3.574.697 | -3.844.365 | -5.384.975 | -9.014.916 | |
| Finanzhilfekennzahlen | | | | | | |
| Finanzhilfekoeffizient (in %) | | -2,8 | -0,1 | -1,9 | -0,7 | |
| Nachrichtlich | | | | | | |
| Betriebszuschuss: Planansatz | | | | | | |
| Betriebszuschuss: verbraucht | | | | | | |

Abführungen: Gewinnabführung an LHM gemäß Regelung der Finanzbeziehungen

Kreditneuaufnahmen

| | in Tsd. € | 2019 | 2020 | 2021 | 2022 | 2023 |
|----------------|-----------|---------|---------|--------|---------|------|
| Kreditaufnahme | | 785.771 | 846.686 | 39.513 | 621.600 | |

Stadtwerke München 8 KU GmbH

Gegenstand und Aufgaben des Unternehmens

Gegenstand des Unternehmens ist die Vertretung gemeinsamer politischer Interessen der Gesellschafter gegenüber politischen Institutionen oder sonstigen natürlichen oder juristischen Personen durch Erstellung von energiepolitischen Analysen und Positionspapieren wie auch Durchführung von Veranstaltungen.

Gesellschafter

| | Kapitalanteil | |
|-------------------------|---------------|---------|
| ENTEKA Regenerativ GmbH | 25 Tsd. € | 12,50 % |
| MVV Energie AG | 25 Tsd. € | 12,50 % |
| Mainova AG | 25 Tsd. € | 12,50 % |
| N-ERGIE AG | 25 Tsd. € | 12,50 % |
| RheinEnergie AG | 25 Tsd. € | 12,50 % |
| Stadtwerke Leipzig GmbH | 25 Tsd. € | 12,50 % |
| Stadtwerke München GmbH | 25 Tsd. € | 12,50 % |
| enercity AG | 25 Tsd. € | 12,50 % |

Geschäftsführung

| | Funktion |
|------------------------------|---------------------|
| Herr Dr. Matthias Dümpelmann | Geschäftsführer/-in |

Basierend auf Art. 94 Abs. 3 GO i. V. m. §§ 285 Nr. 9a, 286 Abs. 4 HGB verweigert die Geschäftsführung die Angabe der Bezüge.

Finanzielle Zielvorgaben, Garantieverpflichtungen

Keine

Gesellschafterversammlung

vgl. Pos. Gesellschafter

Beteiligungen

Das Unternehmen selbst hält keine Beteiligungen.

Allgemeine Bemerkungen zu den Daten

Die Gesellschaft macht keine Angaben zu Beschäftigten, Leistungsdaten und Bilanzdaten. Sie erhält von der Landeshauptstadt München keine Finanzhilfen. Zur Ausnahme der Datenlieferung siehe Beschluss des Ausschusses für Arbeit und Wirtschaft vom 01.03.2011 (SB).

Rechtsform:

GmbH

Gemeinnützigkeit:

Nein

Betreuungsreferat:

Referat für Arbeit und Wirtschaft

Firmensitz:

Schumannstr. 2
10117 Berlin

Geschäftsjahresbeginn:

Januar

Kapital:

Stammkapital 200 Tsd. €

Kapitalanteil LHM:

12,50%

Stand der Firmendaten:

30.06.2023

Basis der Finanzdaten:

Jahresabschlüsse, Wirtschaftsplan

Daten der Erfolgsrechnung

| in Tsd. € | 2019 | 2020 | 2021 | 2022 | 2023 |
|--------------------------------------|-----------|----------|-----------|-----------|----------|
| Erlöse / Gebühren / Entgelte | 0 | 0 | 0 | 0 | 0 |
| Sonstige Erträge / Einnahmen | 11 | 2 | 12 | 27 | 4 |
| Summe Erträge / Einnahmen | 11 | 2 | 12 | 27 | 4 |
| Sachaufwand / -ausgaben | 0 | 0 | 0 | 0 | 0 |
| Personalaufwand / -ausgaben | 0 | 0 | 0 | 0 | 0 |
| Abschreibungen | 0 | 0 | 0 | 0 | 0 |
| Sonstiger Aufwand / Ausgaben | 0 | 0 | 0 | 0 | 0 |
| Summe Aufwand / Ausgaben | 0 | 0 | 0 | 0 | 0 |
| Betriebs- / Haushaltsergebnis | 11 | 2 | 12 | 27 | 4 |
| Finanzergebnis | 0 | 0 | 0 | 0 | 0 |
| Ergeb. gewöhnl. Geschäftstätigkeit | 11 | 2 | 12 | 27 | 4 |
| Steuern | 0 | 0 | 0 | 0 | 0 |
| Zwischenergebnis | 11 | 2 | 12 | 27 | 4 |
| Aufwendungen aus Gewinnabführung | 0 | 0 | 0 | 0 | 0 |
| Jahresüberschuss / -fehlbetrag | 11 | 2 | 12 | 27 | 4 |
| Betriebskennzahlen | | | | | |

Kreditneuaufnahmen

| in Tsd. € | 2019 | 2020 | 2021 | 2022 | 2023 |
|----------------|------|------|------|------|------|
| Kreditaufnahme | 0 | 0 | 0 | 0 | 0 |

Stadtwerke München

Aneo Roan Vind Holding AS

Gegenstand und Aufgaben des Unternehmens

Die Gesellschaft hält und steuert ihren Gesellschaftsanteil an der (operativen) Windparkgesellschaft Roan Vind DA.

Gesellschafter

| | Kapitalanteil | |
|-------------------------|---------------|---------|
| Trønder Energi AS | 1.452 Tsd. € | 51,00 % |
| Stadtwerke München GmbH | 1.395 Tsd. € | 49,00 % |

Geschäftsführung

| | Funktion |
|---|---------------------|
| Herr Roger Beite Færestrand (ab 01.07.2022) | Geschäftsführer/-in |

Basierend auf Art. 94 Abs. 3 GO i. V. m. §§ 285 Nr. 9a, 286 Abs. 4 HGB verweigert die Geschäftsführung die Angabe der Bezüge.

Finanzielle Zielvorgaben, Garantieverpflichtungen

Keine

Gesellschafterversammlung

vgl. Pos. Gesellschafter

Board of Directors

Vorsitzende(r)

- Herr Gøril Forbord (ab 01.07.2022)

Mitglied

- Herr Felix Corradini
- Herr Hakon Welde
- Herr Christian Vogt

Beteiligungen

| | Kapitalanteil | |
|--------------|----------------|---------|
| Roan Vind DA | 106.090 Tsd. € | 60,00 % |

Allgemeine Bemerkungen zu den Daten

Die Gesellschaft macht keine Angaben zu Beschäftigten, Leistungsdaten und Bilanzdaten. Sie erhält von der Landeshauptstadt München keine Finanzhilfen. Zur Ausnahme der Datenlieferung siehe Beschluss des Ausschusses für Arbeit und Wirtschaft vom 01.03.2011 (SB).

Rechtsform:

AS

Gemeinnützigkeit:

Nein

Betreuungsreferat:

Referat für Arbeit und Wirtschaft

Firmensitz:

Klæbuvejen 118
N-7031 Trondheim

Geschäftsjahresbeginn:

Januar

Kapital:

Stammkapital 2.848 Tsd. €

Kapitalanteil LHM:

49,00%

Stand der Firmendaten:

30.06.2023

Basis der Finanzdaten:

Jahresabschlüsse, Wirtschaftsplan

Daten der Erfolgsrechnung

| in Tsd. € | 2019 | 2020 | 2021 | 2022 | 2023 |
|---------------------------------------|----------|----------|---------------|----------------|---------------|
| Sonstige Erträge / Einnahmen | - | - | 19.888 | 135.859 | 28.981 |
| Summe Erträge / Einnahmen | - | - | 19.888 | 135.859 | 28.981 |
| Sonstiger Aufwand / Ausgaben | - | - | 0 | 0 | 0 |
| Summe Aufwand / Ausgaben | - | - | 0 | 0 | 0 |
| Betriebs- / Haushaltsergebnis | - | - | 19.888 | 135.859 | 28.981 |
| Ergeb. gewöhnl. Geschäftstätigkeit | - | - | 19.888 | 135.859 | 28.981 |
| Zwischenergebnis | - | - | 19.888 | 135.859 | 28.981 |
| Aufwendungen aus Gewinnabführung | - | - | 0 | 0 | 0 |
| Jahresüberschuss / -fehlbetrag | - | - | 19.888 | 135.859 | 28.981 |
| Betriebskennzahlen | | | | | |
| Deckungsgrad (in %) | - | - | - | - | - |

Kreditneuaufnahmen

| in Tsd. € | 2019 | 2020 | 2021 | 2022 | 2023 |
|----------------|------|------|------|------|------|
| Kreditaufnahme | - | - | - | - | - |

Stadtwerke München

Roan Vind DA

Gegenstand und Aufgaben des Unternehmens

Betrieb von Windkraftanlagen und alle damit im Zusammenhang stehenden Geschäfte.

Gesellschafter

| | Kapitalanteil | |
|---------------------------|----------------|---------|
| Aneo Roan Vind Holding AS | 106.090 Tsd. € | 60,00 % |
| Nordic Wind Power DA | 70.726 Tsd. € | 40,00 % |

Geschäftsführung

| | Funktion |
|---|---------------------|
| Herr Roger Beite Færestrand (ab 01.07.2022) | Geschäftsführer/-in |

Basierend auf Art. 94 Abs. 3 GO i. V. m. §§ 285 Nr. 9a, 286 Abs. 4 HGB verweigert die Geschäftsführung die Angabe der Bezüge.

Finanzielle Zielvorgaben, Garantieverpflichtungen

Keine

Gesellschafterversammlung

vgl. Pos. Gesellschafter

Board of Directors

Vorsitzende(r)

- Herr Gøril Forbord (ab 01.07.2022)

Mitglied

- Herr Roger Beite Færestrand
- Herr Tobias Griesshaber
- (ab 01.07.2022)
- Herr Christian Vogt

Beteiligungen

Das Unternehmen selbst hält keine Beteiligungen.

Allgemeine Bemerkungen zu den Daten

Die Gesellschaft macht keine Angaben zu Beschäftigten, Leistungsdaten und Bilanzdaten. Sie erhält von der Landeshauptstadt München keine Finanzhilfen. Zur Ausnahme der Datenlieferung siehe Beschluss des Ausschusses für Arbeit und Wirtschaft vom 01.03.2011 (SB).

Rechtsform:

DA

Gemeinnützigkeit:

Nein

Betreuungsreferat:

Referat für Arbeit und Wirtschaft

Firmensitz:

Kløbuvejen 118
N-7031 Trondheim

Geschäftsjahresbeginn:

Januar

Kapital:

Stammkapital 176.816 Tsd. €

Kapitalanteil LHM:

29,40%

Stand der Firmendaten:

30.06.2023

Basis der Finanzdaten:

Jahresabschlüsse, Wirtschaftsplan

Daten der Erfolgsrechnung

| in Tsd. € | 2019 | 2020 | 2021 | 2022 | 2023 |
|---------------------------------------|------|------|---------------|-----------------|---------------|
| Sonstige Erträge / Einnahmen | - | - | 22.829 | 0 | 12.503 |
| Summe Erträge / Einnahmen | - | - | 22.829 | 0 | 12.503 |
| Sonstiger Aufwand / Ausgaben | - | - | 0 | -210.184 | 0 |
| Summe Aufwand / Ausgaben | - | - | 0 | -210.184 | 0 |
| Betriebs- / Haushaltsergebnis | - | - | 22.829 | -210.184 | 12.503 |
| Ergeb. gewöhnl. Geschäftstätigkeit | - | - | 22.829 | -210.184 | 12.503 |
| Zwischenergebnis | - | - | 22.829 | -210.184 | 12.503 |
| Aufwendungen aus Gewinnabführung | - | - | 0 | 0 | 0 |
| Jahresüberschuss / -fehlbetrag | - | - | 22.829 | -210.184 | 12.503 |
| Betriebskennzahlen | | | | | |
| Deckungsgrad (in %) | - | - | - | 0,0 | - |

Kreditneuaufnahmen

| in Tsd. € | 2019 | 2020 | 2021 | 2022 | 2023 |
|----------------|------|------|------|------|------|
| Kreditaufnahme | - | - | - | - | - |

Stadtwerke München

Awel y Môr Offshore Wind Farm Ltd.

Gegenstand und Aufgaben des Unternehmens

Die Haupttätigkeit des Unternehmens ist die Entwicklung des Offshore-Windparks Awel y Môr neben dem Gwynt y Môr Offshore-Windpark vor der Küste von Nordwales.

Gesellschafter

| | Kapitalanteil | |
|-----------------------------------|---------------|---------|
| RWE Renewables Swindon UK Limited | 20.439 Tsd. € | 60,00 % |
| Stadtwerke München GmbH | 10.219 Tsd. € | 30,00 % |
| Siemens Project Ventures GmbH | 3.406 Tsd. € | 10,00 % |

Geschäftsführung

| | Funktion |
|--------------------------------------|---------------------|
| Herr Maxim Bergot (ab 01.06.2023) | Geschäftsführer/-in |
| Herr Jonathan Boles | Geschäftsführer/-in |
| Herr Andy Bown | Geschäftsführer/-in |
| Herr Richard Bowyer (ab 01.06.2023) | Geschäftsführer/-in |
| Frau Agnieszka Cieplinska | Geschäftsführer/-in |
| Herr Jon Darling (ab 01.06.2023) | Geschäftsführer/-in |
| Herr Adam Ezzamel (ab 03.02.2023) | Geschäftsführer/-in |
| Herr Julian Garnsey (bis 31.05.2023) | Geschäftsführer/-in |
| Herr Gerry Harrison | Geschäftsführer/-in |
| Herr Mark Legerton (bis 31.05.2023) | Geschäftsführer/-in |
| Herr John Patterson (ab 06.09.2022) | Geschäftsführer/-in |
| Herr Christian Schrimpf | Geschäftsführer/-in |
| Frau Kerry Berry (bis 31.05.2023) | Mitglied |
| Herr Peter Lefroy | Mitglied |
| Herr Roland Morlock (bis 05.09.2022) | Mitglied |

Basierend auf Art. 94 Abs. 3 GO i. V. m. §§ 285 Nr. 9a, 286 Abs. 4 HGB verweigert die Geschäftsführung die Angabe der Bezüge.

Finanzielle Zielvorgaben, Garantieverpflichtungen

Keine

Gesellschafterversammlung

vgl. Pos. Gesellschafter

Beteiligungen

Das Unternehmen selbst hält keine Beteiligungen.

Rechtsform:

Ltd.

Gemeinnützigkeit:

Nein

Betreuungsreferat:

Referat für Arbeit und Wirtschaft

Firmensitz:

Windmill Hill Business Park, Whitehill Way
SN5 6QR Swindon

Geschäftsjahresbeginn:

Januar

Kapital:

Stammkapital 34.065 Tsd. €

Kapitalanteil LHM:

30,00%

Stand der Firmendaten:

30.06.2023

Basis der Finanzdaten:

Jahresabschlüsse

Allgemeine Bemerkungen zu den Daten

Die Gesellschaft macht keine Angaben zu Beschäftigten, Leistungsdaten und Bilanzdaten. Sie erhält von der Landeshauptstadt München keine Finanzhilfen.

Zur Ausnahme der Datenlieferung siehe Beschluss des Ausschusses für Arbeit und Wirtschaft vom 01.03.2011 (SB). 2023: Die Gesellschaft erstellt keinen Wirtschaftsplan.

Daten der Erfolgsrechnung

| in Tsd. € | 2019 | 2020 | 2021 | 2022 | 2023 |
|---------------------------------------|----------|-------------|------------|------------|------|
| Sonstige Erträge / Einnahmen | - | 0 | 0 | 0 | |
| Summe Erträge / Einnahmen | - | 0 | 0 | 0 | |
| Sonstiger Aufwand / Ausgaben | - | -456 | -25 | -24 | |
| Summe Aufwand / Ausgaben | - | -456 | -25 | -24 | |
| Betriebs- / Haushaltsergebnis | - | -456 | -25 | -24 | |
| Ergeb. gewöhnl. Geschäftstätigkeit | - | -456 | -25 | -24 | |
| Zwischenergebnis | - | -456 | -25 | -24 | |
| Aufwendungen aus Gewinnabführung | - | 0 | 0 | 0 | |
| Jahresüberschuss / -fehlbetrag | - | -456 | -25 | -24 | |
| Betriebskennzahlen | | | | | |
| Deckungsgrad (in %) | - | 0,0 | 0,0 | 0,0 | |

Kreditneuaufnahmen

| in Tsd. € | 2019 | 2020 | 2021 | 2022 | 2023 |
|----------------|------|------|------|------|------|
| Kreditaufnahme | - | - | - | 0 | - |

Stadtwerke München bayernets GmbH

Gegenstand und Aufgaben des Unternehmens

Gegenstand des Unternehmens ist der Transport von Gas auf eigene und fremde Rechnung, einschließlich aller damit verbundenen technischen, finanziellen und kaufmännischen Dienstleistungen, die Vermittlung solcher Geschäfte sowie der Betrieb, die Pacht, der Erwerb, die Vermarktung, die Nutzung und der Ausbau von Netzanlagen und sonstigen Transport- und Verteilungssystemen für Gas und von Anlagen der Informationsübertragung, die Beschaffung von Ausgleichsleistungen sowie die Erbringung und Vermarktung von Dienstleistungen auf diesen Gebieten.

Gesellschafter

| | Kapitalanteil | |
|----------------------------------|---------------|---------|
| Bayerngas GmbH | 1.000 Tsd. € | 59,09 % |
| Stadtwerke München GmbH | 548 Tsd. € | 32,40 % |
| Stadtwerke Augsburg Holding GmbH | 144 Tsd. € | 8,51 % |

Geschäftsführung

| | Funktion |
|------------------------|---------------------|
| Herr Dr. Matthias Jenn | Geschäftsführer/-in |

Basierend auf Art. 94 Abs. 3 GO i. V. m. §§ 285 Nr. 9a, 286 Abs. 4 HGB verweigert die Geschäftsführung die Angabe der Bezüge.

Finanzielle Zielvorgaben, Garantieverpflichtungen

Keine

Gesellschafterversammlung

vgl. Pos. Gesellschafter

Aufsichtsrat

Vorsitzende(r)

- Herr Günter Bauer
stellvertretende(r) Vorsitzende(r)

- Herr Dr. Thomas Meerpohl

Mitglied

- Herr Alfred Müllner
- Herr Dr. Rudolf Starzer
- Herr Andreas Rau

Beteiligungen

| | Kapitalanteil | |
|--|---------------|--------|
| Trading Hub Europe GmbH | 500 Tsd. € | 9,09 % |
| PRISMA European Capacity Platform GmbH | 3 Tsd. € | 1,33 % |

Allgemeine Bemerkungen zu den Daten

Die Gesellschaft macht keine Angaben zu Beschäftigten, Leistungsdaten und

Rechtsform:

GmbH

Gemeinnützigkeit:

Nein

Betreuungsreferat:

Referat für Arbeit und Wirtschaft

Firmensitz:

Poccistraße 7
80336 München

Geschäftsjahresbeginn:

Januar

Kapital:

Stammkapital 1.692 Tsd. €

Kapitalanteil LHM:

65,67%

Stand der Firmendaten:

30.06.2023

Basis der Finanzdaten:

Jahresabschlüsse, Wirtschaftsplan

Bilanzdaten. Sie erhält von der Landeshauptstadt München keine Finanzhilfen.

Zur Ausnahme der Datenlieferung siehe Beschluss des Ausschusses für Arbeit und Wirtschaft vom 01.03.2011 (SB).

Daten der Erfolgsrechnung

| | in Tsd. € | 2019 | 2020 | 2021 | 2022 | 2023 |
|---------------------------------------|-----------|---------------|---------------|---------------|---------------|--------------|
| Sonstige Erträge / Einnahmen | | 35.583 | 13.074 | 16.602 | 23.326 | 9.833 |
| Summe Erträge / Einnahmen | | 35.583 | 13.074 | 16.602 | 23.326 | 9.833 |
| Sonstiger Aufwand / Ausgaben | | 0 | 0 | 0 | 0 | 0 |
| Summe Aufwand / Ausgaben | | 0 | 0 | 0 | 0 | 0 |
| Betriebs- / Haushaltsergebnis | | 35.583 | 13.074 | 16.602 | 23.326 | 9.833 |
| Ergeb. gewöhnl. Geschäftstätigkeit | | 35.583 | 13.074 | 16.602 | 23.326 | 9.833 |
| Zwischenergebnis | | 35.583 | 13.074 | 16.602 | 23.326 | 9.833 |
| Aufwendungen aus Gewinnabführung | | -35.583 | -13.074 | -16.602 | 0 | 0 |
| Jahresüberschuss / -fehlbetrag | | 0 | 0 | 0 | 23.326 | 9.833 |
| Betriebskennzahlen | | | | | | |
| Deckungsgrad (in %) | | - | - | - | - | - |

Kreditneuaufnahmen

| | in Tsd. € | 2019 | 2020 | 2021 | 2022 | 2023 |
|----------------|-----------|--------|------|--------|--------|--------|
| Kreditaufnahme | | 30.000 | 0 | 20.000 | 30.000 | 35.600 |

Trading Hub Europe GmbH

Gegenstand und Aufgaben des Unternehmens

Gegenstand des Unternehmens ist die Übernahme der Aufgaben des Marktgebietsverantwortlichen für das Marktgebiet Trading Hub Europe. Als solchem obliegen ihm insbesondere - das Bilanzkreismanagement einschließlich Abschluss und Abrechnung der Bilanzkreisverträge, - das Regelenergiemanagement einschließlich Abschluss von Regelenergieverträgen, die Beschaffung, Veräußerung, Abrechnung und Steuerung des Einsatzes von Regelenergie, - die Errichtung und der Betrieb einer webbasierten Marktgebietsplattform und - die Bereitstellung und der Betrieb eines Virtuellen Handelspunktes. Die Gesellschaft erbringt auf Basis von Dienstleistungsverträgen für die Gesellschafter energiewirtschaftliche Leistungen.

Gesellschafter

| | Kapitalanteil | |
|--|---------------|--------|
| Fluxys TENP GmbH | 500 Tsd. € | 9,09 % |
| GASCADE Gastransport GmbH | 500 Tsd. € | 9,09 % |
| GRTGaz Deutschland GmbH | 500 Tsd. € | 9,09 % |
| Gastransport Nord GmbH | 500 Tsd. € | 9,09 % |
| Gasunie Deutschland Transport Services GmbH | 500 Tsd. € | 9,09 % |
| Nowega GmbH | 500 Tsd. € | 9,09 % |
| ONTRAS Gastransport GmbH | 500 Tsd. € | 9,09 % |
| Open Grid Europe GmbH (ehemals E.ON Gastransport GmbH) | 500 Tsd. € | 9,09 % |
| Thyssengas GmbH | 500 Tsd. € | 9,09 % |
| bayernets GmbH | 500 Tsd. € | 9,09 % |
| terranets bw GmbH | 500 Tsd. € | 9,09 % |

Geschäftsführung

| | Funktion |
|---------------------------|----------|
| Herr Dr. Thomas Becker | Mitglied |
| Herr Jörg Ehmke | Mitglied |
| Herr Torsten Frank | Mitglied |
| Herr Dr. Sebastian Kemper | Mitglied |

Basierend auf Art. 94 Abs. 3 GO i. V. m. §§ 285 Nr. 9a, 286 Abs. 4 HGB verweigert die Geschäftsführung die Angabe der Bezüge.

Finanzielle Zielvorgaben, Garantieverpflichtungen

Keine

Gesellschafterversammlung

vgl. Pos. Gesellschafter

Beteiligungen

| | Kapitalanteil | |
|--------------------|---------------|----------|
| Keep in Balance AG | 0 Tsd. € | 100,00 % |

Rechtsform:

GmbH

Gemeinnützigkeit:

Nein

Betreuungsreferat:

Referat für Arbeit und Wirtschaft

Firmensitz:

Kaiserswerter Str. 115
40880 Ratingen

Geschäftsjahresbeginn:

Januar

Kapital:

Stammkapital 5.500 Tsd. €

Kapitalanteil LHM:

5,97%

Stand der Firmendaten:

30.06.2023

Basis der Finanzdaten:

Jahresabschlüsse

Allgemeine Bemerkungen zu den Daten

Die Gesellschaft macht keine Angaben zu Beschäftigten, Leistungsdaten und Bilanzdaten. Sie erhält von der Landeshauptstadt München keine Finanzhilfen.

Zur Ausnahme der Datenlieferung siehe Beschluss des Ausschusses für Arbeit und Wirtschaft vom 01.03.2011 (SB).

2022: Der Jahresabschluss liegt noch nicht vor.

2023: Der Wirtschaftsplan liegt nicht vor.

Daten der Erfolgsrechnung

| in Tsd. € | 2019 | 2020 | 2021 | 2022 | 2023 |
|---------------------------------------|------|------|------------|------|------|
| Sonstige Erträge / Einnahmen | - | - | 577 | | |
| Summe Erträge / Einnahmen | - | - | 577 | | |
| Sonstiger Aufwand / Ausgaben | - | - | 0 | | |
| Summe Aufwand / Ausgaben | - | - | 0 | | |
| Betriebs- / Haushaltsergebnis | - | - | 577 | | |
| Ergeb. gewöhnl. Geschäftstätigkeit | - | - | 577 | | |
| Zwischenergebnis | - | - | 577 | | |
| Aufwendungen aus Gewinnabführung | - | - | 0 | | |
| Jahresüberschuss / -fehlbetrag | - | - | 577 | | |
| Betriebskennzahlen | | | | | |
| Deckungsgrad (in %) | - | - | - | | |

Kreditneuaufnahmen

| in Tsd. € | 2019 | 2020 | 2021 | 2022 | 2023 |
|----------------|------|------|------|------|------|
| Kreditaufnahme | - | - | - | | |

Stadtwerke München

Keep in Balance AG

Gegenstand und Aufgaben des Unternehmens

Die Gesellschaft soll voraussichtlich ab dem 1. Oktober 2023, abhängig vom Eintritt der Rechtssicherheit für die Ernennung, die Harmonisierung der Ausgleichsregeln in Fernleitungs- und Verteilernetzen in Form einer integrierten Marktgebietsbilanzierung sicherstellen. Die Aufgaben der Gesellschaft umfassen die Bilanzierungsaufgaben des Bilanzgruppenkoordinators sowie die integrierte Marktgebietsbilanzierung in den Marktgebieten Ost, Tirol bzw. Vorarlberg. Außerdem wird sie verantwortlich für den Betrieb der Plattform für den Lieferantenwechsel Gas sein.

Gesellschafter

| | Kapitalanteil | |
|-------------------------|---------------|----------|
| Trading Hub Europe GmbH | 0 Tsd. € | 100,00 % |

Geschäftsführung

| | Funktion |
|--------------------|----------|
| Herr Jörg Ehmke | Mitglied |
| Herr Markus Sammut | Mitglied |

Basierend auf Art. 94 Abs. 3 GO i. V. m. §§ 285 Nr. 9a, 286 Abs. 4 HGB verweigert die Geschäftsführung die Angabe der Bezüge.

Finanzielle Zielvorgaben, Garantieverpflichtungen

Keine

Gesellschafterversammlung

vgl. Pos. Gesellschafter

Beteiligungen

Das Unternehmen selbst hält keine Beteiligungen.

Allgemeine Bemerkungen zu den Daten

Die Gesellschaft macht keine Angaben zu Beschäftigten, Leistungsdaten und Bilanzdaten. Sie erhält von der Landeshauptstadt München keine Finanzhilfen. Zur Ausnahme der Datenlieferung siehe Beschluss des Ausschusses für Arbeit und Wirtschaft vom 01.03.2011 (SB).

Es liegen noch keine Jahresabschlüsse vor. Die Gesellschaft erstellt keinen Wirtschaftsplan.

Rechtsform:

AG

Gemeinnützigkeit:

Nein

Betreuungsreferat:

Referat für Arbeit und Wirtschaft

Firmensitz:

Wien

Geschäftsjahresbeginn:

Januar

Kapital:

Stammkapital 0 Tsd. €

Kapitalanteil LHM:

5,97%

Stand der Firmendaten:

30.06.2023

Basis der Finanzdaten:

-

Stadtwerke München

Bioenergie Taufkirchen GmbH & Co. KG

Rechtsform:

GmbH & Co. KG

Gemeinnützigkeit:

Nein

Betreuungsreferat:

Referat für Arbeit und Wirtschaft

Firmensitz:

Lanzenhaarer Weg 2
82024 Taufkirchen

Geschäftsjahresbeginn:

Januar

Kapital:

Kommanditeinlage 100 Tsd. €
Komplementäreinlage 0 Tsd. €

Kapitalanteil LHM:

100,00%

Stand der Firmendaten:

30.06.2023

Basis der Finanzdaten:

Jahresabschlüsse, Wirtschaftsplan

Gegenstand und Aufgaben des Unternehmens

Energieversorgung mit Wärme und Strom; zum Betrieb eines eigenen Fernwärmenetzes

Gesellschafter

| | Kapitalanteil | |
|--|---------------|----------|
| Stadtwerke München GmbH | 100 Tsd. € | 100,00 % |
| SWM Erneuerbare Energien Region Verwaltungs GmbH | 0 Tsd. € | 0,00 % |

Geschäftsführung

| | |
|--|------------------|
| SWM Erneuerbare Energien Region Verwaltungs GmbH | Geschäftsführung |
|--|------------------|

Basierend auf Art. 94 Abs. 3 GO i. V. m. §§ 285 Nr. 9a, 286 Abs. 4 HGB verweigert die Geschäftsführung die Angabe der Bezüge.

Finanzielle Zielvorgaben, Garantieverpflichtungen

Keine

Gesellschafterversammlung

vgl. Pos. Gesellschafter

Beteiligungen

| | Kapitalanteil | |
|--------------------------------------|---------------|--------|
| Geoenergie Taufkirchen GmbH & Co. KG | 4 Tsd. € | 0,10 % |

Allgemeine Bemerkungen zu den Daten

Die Gesellschaft macht keine Angaben zu Beschäftigten, Leistungsdaten und Bilanzdaten. Sie erhält von der Landeshauptstadt München keine Finanzhilfen. Zur Ausnahme der Datenlieferung siehe Beschluss des Ausschusses für Arbeit und Wirtschaft vom 01.03.2011 (SB).

Daten der Erfolgsrechnung

| in Tsd. € | 2019 | 2020 | 2021 | 2022 | 2023 |
|---------------------------------------|-----------|--------------|-------------|--------------|--------------|
| Sonstige Erträge / Einnahmen | 77 | 3.293 | 0 | 6.673 | 7.131 |
| Summe Erträge / Einnahmen | 77 | 3.293 | 0 | 6.673 | 7.131 |
| Sonstiger Aufwand / Ausgaben | 0 | 0 | -322 | 0 | 0 |
| Summe Aufwand / Ausgaben | 0 | 0 | -322 | 0 | 0 |
| Betriebs- / Haushaltsergebnis | 77 | 3.293 | -322 | 6.673 | 7.131 |
| Ergeb. gewöhnl. Geschäftstätigkeit | 77 | 3.293 | -322 | 6.673 | 7.131 |
| Zwischenergebnis | 77 | 3.293 | -322 | 6.673 | 7.131 |
| Aufwendungen aus Gewinnabführung | 0 | 0 | 0 | 0 | 0 |
| Jahresüberschuss / -fehlbetrag | 77 | 3.293 | -322 | 6.673 | 7.131 |
| Betriebskennzahlen | | | | | |
| Deckungsgrad (in %) | - | - | 0,0 | - | - |

Kreditneuaufnahmen

| in Tsd. € | 2019 | 2020 | 2021 | 2022 | 2023 |
|----------------|------|------|------|------|------|
| Kreditaufnahme | 0 | 0 | 0 | 0 | 0 |

Stadtwerke München

DanTysk Sandbank Offshore Wind GmbH & Co. KG

Rechtsform:

GmbH & Co. KG

Gemeinnützigkeit:

Nein

Betreuungsreferat:

Referat für Arbeit und Wirtschaft

Firmensitz:

Überseering 12
22297 Hamburg

Geschäftsjahresbeginn:

Januar

Kapital:

Kommanditeinlage 26 Tsd. €
Komplementäreinlage 0 Tsd. €

Kapitalanteil LHM:

49,00%

Stand der Firmendaten:

30.06.2023

Basis der Finanzdaten:

Jahresabschlüsse, Wirtschaftsplan

Gegenstand und Aufgaben des Unternehmens

Gegenstand des Unternehmens ist die Planung, die Errichtung und der Betrieb der Offshore Windenergieparks „DanTysk“ und „Sandbank“ in der Ausschließlichen Wirtschaftszone der Bundesrepublik Deutschland.

Gesellschafter

| | Kapitalanteil | |
|---|---------------|---------|
| Vattenfall Europe Windkraft GmbH | 13 Tsd. € | 51,00 % |
| Stadtwerke München GmbH | 13 Tsd. € | 49,00 % |
| DanTysk Sandbank Offshore Wind Verwaltungs GmbH | 0 Tsd. € | 0,00 % |

Geschäftsführung

| | Funktion |
|---|------------------|
| DanTysk Sandbank Offshore Wind Verwaltungs GmbH | Geschäftsführung |

Basierend auf Art. 94 Abs. 3 GO i. V. m. §§ 285 Nr. 9a, 286 Abs. 4 HGB verweigert die Geschäftsführung die Angabe der Bezüge.

Finanzielle Zielvorgaben, Garantieverpflichtungen

Keine

Gesellschafterversammlung

vgl. Pos. Gesellschafter

Beteiligungen

Das Unternehmen selbst hält keine Beteiligungen.

Allgemeine Bemerkungen zu den Daten

Die Gesellschaft macht keine Angaben zu Beschäftigten, Leistungsdaten und Bilanzdaten. Sie erhält von der Landeshauptstadt München keine Finanzhilfen. Zur Ausnahme der Datenlieferung siehe Beschluss des Ausschusses für Arbeit und Wirtschaft vom 01.03.2011 (SB).

Daten der Erfolgsrechnung

| in Tsd. € | 2019 | 2020 | 2021 | 2022 | 2023 |
|---------------------------------------|----------------|----------------|---------------|----------------|----------------|
| Sonstige Erträge / Einnahmen | 231.185 | 179.561 | 96.445 | 232.701 | 245.227 |
| Summe Erträge / Einnahmen | 231.185 | 179.561 | 96.445 | 232.701 | 245.227 |
| Sonstiger Aufwand / Ausgaben | 0 | 0 | 0 | 0 | 0 |
| Summe Aufwand / Ausgaben | 0 | 0 | 0 | 0 | 0 |
| Betriebs- / Haushaltsergebnis | 231.185 | 179.561 | 96.445 | 232.701 | 245.227 |
| Ergeb. gewöhnl. Geschäftstätigkeit | 231.185 | 179.561 | 96.445 | 232.701 | 245.227 |
| Zwischenergebnis | 231.185 | 179.561 | 96.445 | 232.701 | 245.227 |
| Aufwendungen aus Gewinnabführung | 0 | 0 | 0 | 0 | 0 |
| Jahresüberschuss / -fehlbetrag | 231.185 | 179.561 | 96.445 | 232.701 | 245.227 |
| Betriebskennzahlen | | | | | |
| Deckungsgrad (in %) | - | - | - | - | - |

Kreditneuaufnahmen

| in Tsd. € | 2019 | 2020 | 2021 | 2022 | 2023 |
|----------------|------|------|------|------|------|
| Kreditaufnahme | 0 | 0 | 0 | - | - |

Stadtwerke München

DanTysk Sandbank Offshore Wind Verwaltungs GmbH

Rechtsform:

GmbH

Gemeinnützigkeit:

Nein

Betreuungsreferat:

Referat für Arbeit und Wirtschaft

Firmensitz:

Überseering 12
22297 Hamburg

Geschäftsjahresbeginn:

Januar

Kapital:

Stammkapital 26 Tsd. €

Kapitalanteil LHM:

49,00%

Stand der Firmendaten:

30.06.2023

Basis der Finanzdaten:

Jahresabschlüsse, Wirtschaftsplan

Gegenstand und Aufgaben des Unternehmens

Gegenstand des Unternehmens ist die Geschäftsführung und Übernahme der Stellung als persönlich haftender Gesellschafter in der DanTysk Sandbank Offshore Wind GmbH & Co. KG.

Gesellschafter

| | Kapitalanteil | |
|----------------------------------|---------------|---------|
| Vattenfall Europe Windkraft GmbH | 13 Tsd. € | 51,00 % |
| Stadtwerke München GmbH | 13 Tsd. € | 49,00 % |

Geschäftsführung

| | Funktion |
|---|---------------------|
| Herr Frederik Hiensch (bis 31.12.2022) | Geschäftsführer/-in |
| Herr Marc Matzke | Geschäftsführer/-in |
| Herr Jonas von Mansfeld (ab 01.01.2023) | Geschäftsführer/-in |

Basierend auf Art. 94 Abs. 3 GO i. V. m. §§ 285 Nr. 9a, 286 Abs. 4 HGB verweigert die Geschäftsführung die Angabe der Bezüge.

Finanzielle Zielvorgaben, Garantieverpflichtungen

Keine

Gesellschafterversammlung

vgl. Pos. Gesellschafter

Beteiligungen

| | Kapitalanteil | |
|--|---------------|--------|
| DanTysk Sandbank Offshore Wind GmbH & Co. KG | 0 Tsd. € | 0,00 % |

Allgemeine Bemerkungen zu den Daten

Die Gesellschaft macht keine Angaben zu Beschäftigten, Leistungsdaten und Bilanzdaten. Sie erhält von der Landeshauptstadt München keine Finanzhilfen. Zur Ausnahme der Datenlieferung siehe Beschluss des Ausschusses für Arbeit und Wirtschaft vom 01.03.2011 (SB).

Daten der Erfolgsrechnung

| in Tsd. € | 2019 | 2020 | 2021 | 2022 | 2023 |
|---------------------------------------|----------|----------|----------|----------|----------|
| Sonstige Erträge / Einnahmen | 1 | 1 | 1 | 1 | 1 |
| Summe Erträge / Einnahmen | 1 | 1 | 1 | 1 | 1 |
| Sonstiger Aufwand / Ausgaben | 0 | 0 | 0 | 0 | 0 |
| Summe Aufwand / Ausgaben | 0 | 0 | 0 | 0 | 0 |
| Betriebs- / Haushaltsergebnis | 1 | 1 | 1 | 1 | 1 |
| Ergeb. gewöhnl. Geschäftstätigkeit | 1 | 1 | 1 | 1 | 1 |
| Zwischenergebnis | 1 | 1 | 1 | 1 | 1 |
| Aufwendungen aus Gewinnabführung | 0 | 0 | 0 | 0 | 0 |
| Jahresüberschuss / -fehlbetrag | 1 | 1 | 1 | 1 | 1 |
| Betriebskennzahlen | | | | | |
| Deckungsgrad (in %) | - | - | - | - | - |

Kreditneuaufnahmen

| in Tsd. € | 2019 | 2020 | 2021 | 2022 | 2023 |
|----------------|------|------|------|------|------|
| Kreditaufnahme | 0 | 0 | 0 | 0 | 0 |

Stadtwerke München

Energie Südbayern GmbH

Rechtsform:

GmbH

Gemeinnützigkeit:

Nein

Betreuungsreferat:

Referat für Arbeit und Wirtschaft

Firmensitz:

Ungsteiner Straße 31
81539 München

Geschäftsjahresbeginn:

Januar

Kapital:

Stammkapital 30.800 Tsd. €

Kapitalanteil LHM:

50,00%

Stand der Firmendaten:

30.06.2023

Basis der Finanzdaten:

Jahresabschlüsse, Wirtschaftsplan

Gegenstand und Aufgaben des Unternehmens

Gegenstand des Unternehmens sind alle mit der Strom-, Gas-, Wasser-, und Abwasserwirtschaft zusammenhängenden Tätigkeiten. Die Gesellschaft ist zu allen Maßnahmen und Rechtsgeschäften berechtigt, die unmittelbar oder mittelbar der Förderung dieses Gesellschaftszweckes dienen.

Gesellschafter

| | Kapitalanteil | |
|--------------------------|---------------|---------|
| Stadtwerke München GmbH | 15.400 Tsd. € | 50,00 % |
| Thüga Aktiengesellschaft | 15.400 Tsd. € | 50,00 % |

Geschäftsführung

| | Funktion |
|-------------------------------------|---------------------|
| Herr Marcus Böske | Geschäftsführer/-in |
| Herr Reinhard Wendl (ab 01.07.2022) | Geschäftsführer/-in |

Basierend auf Art. 94 Abs. 3 GO i. V. m. §§ 285 Nr. 9a, 286 Abs. 4 HGB verweigert die Geschäftsführung die Angabe der Bezüge.

Finanzielle Zielvorgaben, Garantieverpflichtungen

keine

Aufsichtsrat

Vorsitzende(r)

- Herr Helge-Uve Braun
stellvertretende(r) Vorsitzende(r)

- Herr Michael Riechel

Mitglied

- Frau Gabriele Aplen
- Herr Christian Moldan

Beteiligungen

| | Kapitalanteil | |
|---|---------------|----------|
| ESB Beteiligungsgesellschaft mbH | 25 Tsd. € | 100,00 % |
| ESB Erneuerbare Energien GmbH | 25 Tsd. € | 100,00 % |
| ESB Wärme GmbH | 25 Tsd. € | 100,00 % |
| Energienetze Bayern GmbH & Co. KG | 33 Tsd. € | 100,00 % |
| Energienetze Bayern Management GmbH | 25 Tsd. € | 100,00 % |
| HRS Ingenieur- und Rohrleitungsbau GmbH | 19 Tsd. € | 74,90 % |
| Energieversorgung Inn-Salzach GmbH | 938 Tsd. € | 60,50 % |
| Energieversorgung Burghausen GmbH | 160 Tsd. € | 50,00 % |
| Erdgasversorgung Erding GmbH & Co. KG | 1.023 Tsd. € | 50,00 % |
| Erdgasversorgung Erding Verwaltungsgesellschaft mbH | 13 Tsd. € | 50,00 % |
| Gas und Wärme GmbH Bad Aibling | 511 Tsd. € | 50,00 % |
| Tegernseer Energie Management GmbH | 13 Tsd. € | 50,00 % |
| Tegernseer Energiegesellschaft mbH & Co. KG | 850 Tsd. € | 50,00 % |

| | | |
|---|--------------|---------|
| VibGasNetz GmbH & Co. KG | 5 Tsd. € | 50,00 % |
| VibGasNetz Verwaltungs GmbH | 13 Tsd. € | 50,00 % |
| Gasversorgung Dingolfing GmbH & Co. KG | 5 Tsd. € | 49,00 % |
| Gasversorgung Dingolfing Verwaltung GmbH | 12 Tsd. € | 49,00 % |
| Gasversorgung Pfaffenhofen a.d. Ilm GmbH & Co. KG | 5 Tsd. € | 49,00 % |
| Gasversorgung Pfaffenhofen a.d. Ilm Verwaltung GmbH | 12 Tsd. € | 49,00 % |
| KEW Karwendel Energie und Wasser GmbH | 502 Tsd. € | 49,00 % |
| Energieversorgung Ergolding-Essenbach GmbH | 1.209 Tsd. € | 39,00 % |
| INNergie GmbH | 1.088 Tsd. € | 36,25 % |
| Abens-Donau Energie GmbH | 100 Tsd. € | 33,40 % |
| Watzmann Natur Energie GmbH | 126 Tsd. € | 25,10 % |
| Ammer-Loisach Energie GmbH | 25 Tsd. € | 9,09 % |
| Geothermie-Wärmegesellschaft Braunau-Simbach mbH | 2 Tsd. € | 5,20 % |
| Geothermie Fördergesellschaft Simbach-Braunau mbH | 44 Tsd. € | 3,12 % |
| Plattform Energie GmbH | 10 Tsd. € | 1,67 % |

Allgemeine Bemerkungen zu den Daten

Die Gesellschaft macht keine Angaben zu Beschäftigten, Leistungsdaten und Bilanzdaten. Sie erhält von der Landeshauptstadt München keine Finanzhilfen. Zur Ausnahme der Datenlieferung siehe Beschluss des Ausschusses für Arbeit und Wirtschaft vom 01.03.2011 (SB).

Daten der Erfolgsrechnung

| in Tsd. € | 2019 | 2020 | 2021 | 2022 | 2023 |
|---------------------------------------|---------------|---------------|---------------|---------------|---------------|
| Sonstige Erträge / Einnahmen | 41.828 | 33.657 | 32.691 | 52.078 | 35.017 |
| Summe Erträge / Einnahmen | 41.828 | 33.657 | 32.691 | 52.078 | 35.017 |
| Sonstiger Aufwand / Ausgaben | 0 | 0 | 0 | 0 | 0 |
| Summe Aufwand / Ausgaben | 0 | 0 | 0 | 0 | 0 |
| Betriebs- / Haushaltsergebnis | 41.828 | 33.657 | 32.691 | 52.078 | 35.017 |
| Ergeb. gewöhnl. Geschäftstätigkeit | 41.828 | 33.657 | 32.691 | 52.078 | 35.017 |
| Zwischenergebnis | 41.828 | 33.657 | 32.691 | 52.078 | 35.017 |
| Aufwendungen aus Gewinnabführung | 0 | 0 | 0 | 0 | 0 |
| Jahresüberschuss / -fehlbetrag | 41.828 | 33.657 | 32.691 | 52.078 | 35.017 |
| Betriebskennzahlen | | | | | |
| Deckungsgrad (in %) | - | - | - | - | - |

Kreditneuaufnahmen

| in Tsd. € | 2019 | 2020 | 2021 | 2022 | 2023 |
|----------------|--------|--------|--------|--------|--------|
| Kreditaufnahme | 30.000 | 45.000 | 45.000 | 20.000 | 30.000 |

Stadtwerke München

Abens-Donau Energie GmbH

Rechtsform:

GmbH

Gemeinnützigkeit:

Nein

Betreuungsreferat:

Referat für Arbeit und Wirtschaft

Firmensitz:

Marktplatz 7
84048 Mainburg

Geschäftsjahresbeginn:

Januar

Kapital:

Stammkapital 300 Tsd. €

Kapitalanteil LHM:

16,70%

Stand der Firmendaten:

30.06.2023

Basis der Finanzdaten:

Jahresabschlüsse, Wirtschaftsplan

Gegenstand und Aufgaben des Unternehmens

Gegenstand des Unternehmens ist Erzeugung, Verteilung und Verkauf von Elektrizität an gewerbliche und private Kunden und andere Letztverbraucher.

Gesellschafter

| | Kapitalanteil | |
|----------------------------------|---------------|---------|
| Energie Südbayern GmbH | 100 Tsd. € | 33,40 % |
| Stadtwerke Kelheim GmbH & Co. KG | 75 Tsd. € | 25,10 % |
| Stadtwerke Neustadt/Donau | 60 Tsd. € | 20,00 % |
| FEBIZ div. Gesellschafter | 20 Tsd. € | 6,73 % |
| Stadt Mainburg | 17 Tsd. € | 5,82 % |
| Gemeinde Saal/Donau | 6 Tsd. € | 2,14 % |
| Gemeinde Ihrlerstein | 5 Tsd. € | 1,70 % |
| Markt Siegenburg | 4 Tsd. € | 1,41 % |
| Markt Painten | 4 Tsd. € | 1,33 % |
| Markt Rohr | 4 Tsd. € | 1,32 % |
| Gemeinde Attenhofen | 3 Tsd. € | 1,05 % |

Geschäftsführung

| | Funktion |
|--------------------|----------|
| Frau Sabine Melbig | Mitglied |
| Herr Rudolf Müller | Mitglied |

Basierend auf Art. 94 Abs. 3 GO i. V. m. §§ 285 Nr. 9a, 286 Abs. 4 HGB verweigert die Geschäftsführung die Angabe der Bezüge.

Finanzielle Zielvorgaben, Garantieverpflichtungen

Keine

Aufsichtsrat

Vorsitzende(r)

- Herr Thomas Memmel
- stellvertretende(r) Vorsitzende(r)

- Herr Marcus Böske

Mitglied

- Herr Ludwig Birkel
- Frau Bettina Danner
- Herr Helmut Fichtner
- Herr Jürgen Hitz
- Herr Thomas Krebs
- Herr Christian Schweiger
- Herr Franz Stiglmair

Beteiligungen

| | Kapitalanteil | |
|----------------------------------|---------------|---------|
| Abens-Donau Netz GmbH & Co. KG | 5 Tsd. € | 50,00 % |
| Abens-Donau Netz Verwaltung GmbH | 13 Tsd. € | 50,00 % |
| Plattform Energie GmbH | 10 Tsd. € | 1,67 % |

Allgemeine Bemerkungen zu den Daten

Die Gesellschaft macht keine Angaben zu Beschäftigten, Leistungsdaten und Bilanzdaten. Sie erhält von der Landeshauptstadt München keine Finanzhilfen.

Zur Ausnahme der Datenlieferung siehe Beschluss des Ausschusses für Arbeit und Wirtschaft vom 01.03.2011 (SB).

Daten der Erfolgsrechnung

| in Tsd. € | 2019 | 2020 | 2021 | 2022 | 2023 |
|---------------------------------------|------------|-----------|------------|------------|------------|
| Sonstige Erträge / Einnahmen | 138 | 87 | 208 | 208 | 223 |
| Summe Erträge / Einnahmen | 138 | 87 | 208 | 208 | 223 |
| Sonstiger Aufwand / Ausgaben | 0 | 0 | 0 | 0 | 0 |
| Summe Aufwand / Ausgaben | 0 | 0 | 0 | 0 | 0 |
| Betriebs- / Haushaltsergebnis | 138 | 87 | 208 | 208 | 223 |
| Ergeb. gewöhnl. Geschäftstätigkeit | 138 | 87 | 208 | 208 | 223 |
| Zwischenergebnis | 138 | 87 | 208 | 208 | 223 |
| Aufwendungen aus Gewinnabführung | 0 | 0 | 0 | 0 | 0 |
| Jahresüberschuss / -fehlbetrag | 138 | 87 | 208 | 208 | 223 |
| Betriebskennzahlen | | | | | |
| Deckungsgrad (in %) | - | - | - | - | - |

Kreditneuaufnahmen

| in Tsd. € | 2019 | 2020 | 2021 | 2022 | 2023 |
|----------------|------|------|------|------|------|
| Kreditaufnahme | 0 | 0 | 0 | 0 | 0 |

Stadtwerke München

Abens-Donau Netz GmbH & Co. KG

Rechtsform:

GmbH & Co. KG

Gemeinnützigkeit:

Nein

Betreuungsreferat:

Referat für Arbeit und Wirtschaft

Firmensitz:

Marktplatz 7
84048 Mainburg

Geschäftsjahresbeginn:

Januar

Kapital:

Kommanditeinlage 10 Tsd. €

Kapitalanteil LHM:

8,35%

Stand der Firmendaten:

30.06.2023

Basis der Finanzdaten:

Jahresabschlüsse, Wirtschaftsplan

Gegenstand und Aufgaben des Unternehmens

Gewährleistung des Betriebs des Elektrizitätsversorgungsnetzes im Gebiet der Stadt Mainburg

Gesellschafter

| | Kapitalanteil | |
|----------------------------------|---------------|---------|
| Abens-Donau Energie GmbH | 5 Tsd. € | 50,00 % |
| Bayernwerk Netz GmbH | 5 Tsd. € | 50,00 % |
| Abens-Donau Netz Verwaltung GmbH | 0 Tsd. € | 0,00 % |

Geschäftsführung

| | Funktion |
|----------------------------------|------------------|
| Abens-Donau Netz Verwaltung GmbH | Geschäftsführung |

Basierend auf Art. 94 Abs. 3 GO i. V. m. §§ 285 Nr. 9a, 286 Abs. 4 HGB verweigert die Geschäftsführung die Angabe der Bezüge.

Finanzielle Zielvorgaben, Garantieverpflichtungen

keine

Aufsichtsrat

Vorsitzende(r)

- Herr Rudolf Müller (ab 01.01.2023)

Mitglied

- Herr Christoph Henzel (ab 01.01.2023)
- Frau Sabine Melbig (ab 01.01.2023)
- Frau Gabriele Scheller (ab 01.01.2023)

Beteiligungen

Das Unternehmen selbst hält keine Beteiligungen.

Allgemeine Bemerkungen zu den Daten

Die Gesellschaft macht keine Angaben zu Beschäftigten, Leistungsdaten und Bilanzdaten. Sie erhält von der Landeshauptstadt München keine Finanzhilfen. Zur Ausnahme der Datenlieferung siehe Beschluss des Ausschusses für Arbeit und Wirtschaft vom 01.03.2011 (SB).

Daten der Erfolgsrechnung

| in Tsd. € | 2019 | 2020 | 2021 | 2022 | 2023 |
|---------------------------------------|------------|------------|------------|------------|------------|
| Sonstige Erträge / Einnahmen | 143 | 156 | 161 | 202 | 251 |
| Summe Erträge / Einnahmen | 143 | 156 | 161 | 202 | 251 |
| Sonstiger Aufwand / Ausgaben | 0 | 0 | 0 | 0 | 0 |
| Summe Aufwand / Ausgaben | 0 | 0 | 0 | 0 | 0 |
| Betriebs- / Haushaltsergebnis | 143 | 156 | 161 | 202 | 251 |
| Ergeb. gewöhnl. Geschäftstätigkeit | 143 | 156 | 161 | 202 | 251 |
| Zwischenergebnis | 143 | 156 | 161 | 202 | 251 |
| Aufwendungen aus Gewinnabführung | 0 | 0 | 0 | 0 | 0 |
| Jahresüberschuss / -fehlbetrag | 143 | 156 | 161 | 202 | 251 |
| Betriebskennzahlen | | | | | |
| Deckungsgrad (in %) | - | - | - | - | - |

Kreditneuaufnahmen

| in Tsd. € | 2019 | 2020 | 2021 | 2022 | 2023 |
|----------------|------|------|------|------|------|
| Kreditaufnahme | 200 | 200 | 300 | 400 | 500 |

Stadtwerke München

Abens-Donau Netz Verwaltung GmbH

Rechtsform:

GmbH

Gemeinnützigkeit:

Nein

Betreuungsreferat:

Referat für Arbeit und Wirtschaft

Firmensitz:

Marktplatz 7

84048 Mainburg

Geschäftsjahresbeginn:

Januar

Kapital:

Stammkapital 25 Tsd. €

Kapitalanteil LHM:

8,35%

Stand der Firmendaten:

30.06.2023

Basis der Finanzdaten:

Jahresabschlüsse

Gegenstand und Aufgaben des Unternehmens

Beteiligung als persönlich haftende Gesellschafterin an der Abens-Donau Netz GmbH & Co. KG mit Sitz in Mainburg.

Gesellschafter

| | Kapitalanteil | |
|--------------------------|---------------|---------|
| Abens-Donau Energie GmbH | 13 Tsd. € | 50,00 % |
| Bayernwerk Netz GmbH | 13 Tsd. € | 50,00 % |

Geschäftsführung

| | Funktion |
|-------------------|----------|
| Herr Jürgen Kestl | Mitglied |

Basierend auf Art. 94 Abs. 3 GO i. V. m. §§ 285 Nr. 9a, 286 Abs. 4 HGB verweigert die Geschäftsführung die Angabe der Bezüge.

Finanzielle Zielvorgaben, Garantieverpflichtungen

Keine

Gesellschafterversammlung

vgl. Pos. Gesellschafter

Beteiligungen

| | Kapitalanteil | |
|--------------------------------|---------------|--------|
| Abens-Donau Netz GmbH & Co. KG | 0 Tsd. € | 0,00 % |

Allgemeine Bemerkungen zu den Daten

Die Gesellschaft macht keine Angaben zu Beschäftigten, Leistungsdaten und Bilanzdaten. Sie erhält von der Landeshauptstadt München keine Finanzhilfen. Zur Ausnahme der Datenlieferung siehe Beschluss des Ausschusses für Arbeit und Wirtschaft vom 01.03.2011 (SB).

2023: Die Gesellschaft erstellt keinen Wirtschaftsplan.

Daten der Erfolgsrechnung

| in Tsd. € | 2019 | 2020 | 2021 | 2022 | 2023 |
|---------------------------------------|----------|----------|----------|----------|------|
| Sonstige Erträge / Einnahmen | 1 | 0 | 0 | 0 | |
| Summe Erträge / Einnahmen | 1 | 0 | 0 | 0 | |
| Sonstiger Aufwand / Ausgaben | 0 | 0 | 0 | 0 | |
| Summe Aufwand / Ausgaben | 0 | 0 | 0 | 0 | |
| Betriebs- / Haushaltsergebnis | 1 | 0 | 0 | 0 | |
| Ergeb. gewöhnl. Geschäftstätigkeit | 1 | 0 | 0 | 0 | |
| Zwischenergebnis | 1 | 0 | 0 | 0 | |
| Aufwendungen aus Gewinnabführung | 0 | 0 | 0 | 0 | |
| Jahresüberschuss / -fehlbetrag | 1 | 0 | 0 | 0 | |
| Betriebskennzahlen | | | | | |
| Deckungsgrad (in %) | - | - | - | - | |

Kreditneuaufnahmen

| in Tsd. € | 2019 | 2020 | 2021 | 2022 | 2023 |
|----------------|------|------|------|------|------|
| Kreditaufnahme | 0 | 0 | - | 0 | |

Stadtwerke München

Energienetze Bayern GmbH & Co. KG

Rechtsform:

GmbH & Co. KG

Gemeinnützigkeit:

Nein

Betreuungsreferat:

Referat für Arbeit und Wirtschaft

Firmensitz:

Frankenthaler Straße 2
81539 München

Geschäftsjahresbeginn:

Januar

Kapital:

Kommanditeinlage 33 Tsd. €
Komplementäreinlage 0 Tsd. €

Kapitalanteil LHM:

50,00%

Stand der Firmendaten:

30.06.2023

Basis der Finanzdaten:

Jahresabschlüsse, Wirtschaftsplan

Gegenstand und Aufgaben des Unternehmens

Gegenstand und Aufgaben des Betriebes: Tätigkeit als Netzbetreiber, insbesondere Betrieb, Unterhaltung und Ausbau von Verteilungsanlagen für Elektrizität, Gas und Wasser; eingeschlossen ist die Wahrnehmung aller dazugehörigen Aufgaben und Dienstleistungen.

Gesellschafter

| | Kapitalanteil | |
|-------------------------------------|---------------|----------|
| Energie Südbayern GmbH | 33 Tsd. € | 100,00 % |
| Energienetze Bayern Management GmbH | 0 Tsd. € | 0,00 % |

Geschäftsführung

| | Funktion |
|-------------------------------------|------------------|
| Energienetze Bayern Management GmbH | Geschäftsführung |

Basierend auf Art. 94 Abs. 3 GO i. V. m. §§ 285 Nr. 9a, 286 Abs. 4 HGB verweigert die Geschäftsführung die Angabe der Bezüge.

Finanzielle Zielvorgaben, Garantieverpflichtungen

Keine

Gesellschafterversammlung

vgl. Pos. Gesellschafter

Beteiligungen

| | Kapitalanteil | |
|--|---------------|----------|
| Energienetze Fürstfeldbruck GmbH & Co. KG | 10 Tsd. € | 100,00 % |
| Energienetze Fürstfeldbruck Verwaltungs-GmbH | 25 Tsd. € | 100,00 % |
| Gasnetz Neufahrn Eching GmbH & Co. KG (ab 01.01.2023) | 10 Tsd. € | 100,00 % |
| Gasnetz Neufahrn Eching Verwaltungs GmbH (ab 01.01.2023) | 25 Tsd. € | 100,00 % |
| Gasnetz Traunreut GmbH & Co. KG | 5 Tsd. € | 100,00 % |
| Gasnetz Traunreut Verwaltung GmbH | 25 Tsd. € | 100,00 % |
| Gasnetz Weilheim GmbH & Co. KG (ab 01.01.2023) | 5 Tsd. € | 100,00 % |
| Gasnetz Weilheim Verwaltungs GmbH (ab 01.01.2023) | 25 Tsd. € | 100,00 % |
| Gasnetz Peißenberg GmbH & Co. KG | 5 Tsd. € | 50,00 % |
| Energienetze Wasserburg GmbH & Co. KG | 5 Tsd. € | 49,00 % |
| Energienetze Wasserburg Verwaltung GmbH | 12 Tsd. € | 49,00 % |
| Erdgasnetz Waldkraiburg GmbH & Co. KG | 5 Tsd. € | 49,00 % |
| Erdgasnetz Waldkraiburg Verwaltung GmbH | 12 Tsd. € | 49,00 % |
| Gasnetz Schrobenhausen GmbH & Co. KG | 5 Tsd. € | 49,00 % |
| Isar Loisach Gasnetz GmbH & Co. KG | 5 Tsd. € | 49,00 % |
| Oberland Gasnetz GmbH & Co. KG | 4 Tsd. € | 40,00 % |

Allgemeine Bemerkungen zu den Daten

Die Gesellschaft macht keine Angaben zu Beschäftigten, Leistungsdaten und Bilanzdaten. Sie erhält von der Landeshauptstadt München keine Finanzhilfen.

Zur Ausnahme der Datenlieferung siehe Beschluss des Ausschusses für Arbeit und Wirtschaft vom 01.03.2011 (SB).

Daten der Erfolgsrechnung

| in Tsd. € | 2019 | 2020 | 2021 | 2022 | 2023 |
|---------------------------------------|---------------|---------------|---------------|---------------|---------------|
| Sonstige Erträge / Einnahmen | 21.612 | 12.959 | 22.334 | 11.114 | 15.578 |
| Summe Erträge / Einnahmen | 21.612 | 12.959 | 22.334 | 11.114 | 15.578 |
| Sonstiger Aufwand / Ausgaben | 0 | 0 | 0 | 0 | 0 |
| Summe Aufwand / Ausgaben | 0 | 0 | 0 | 0 | 0 |
| Betriebs- / Haushaltsergebnis | 21.612 | 12.959 | 22.334 | 11.114 | 15.578 |
| Ergeb. gewöhnl. Geschäftstätigkeit | 21.612 | 12.959 | 22.334 | 11.114 | 15.578 |
| Zwischenergebnis | 21.612 | 12.959 | 22.334 | 11.114 | 15.578 |
| Aufwendungen aus Gewinnabführung | 0 | 0 | 0 | 0 | 0 |
| Jahresüberschuss / -fehlbetrag | 21.612 | 12.959 | 22.334 | 11.114 | 15.578 |
| Betriebskennzahlen | | | | | |
| Deckungsgrad (in %) | - | - | - | - | - |

Kreditneuaufnahmen

| in Tsd. € | 2019 | 2020 | 2021 | 2022 | 2023 |
|----------------|------|------|------|------|------|
| Kreditaufnahme | 0 | 0 | 0 | 0 | 0 |

Stadtwerke München

Energienetze Fürstenfeldbruck GmbH & Co. KG

Rechtsform:

GmbH & Co. KG

Gemeinnützigkeit:

Nein

Betreuungsreferat:

Referat für Arbeit und Wirtschaft

Firmensitz:

Frankenthaler Straße 2
81539 Fürstenfeldbruck

Geschäftsjahresbeginn:

Januar

Kapital:

Kommanditeinlage 10 Tsd. €
Komplementäreinlage 0 Tsd. €

Kapitalanteil LHM:

50,00%

Stand der Firmendaten:

30.06.2023

Basis der Finanzdaten:

Jahresabschlüsse

Gegenstand und Aufgaben des Unternehmens

Unternehmensgegenstand der KG sind die Versorgung der Bevölkerung der Stadt Fürstenfeldbruck mit Energie, hierbei insbesondere die Errichtung, die Übernahme zum Eigentum, das Haben und Halten dieses Eigentums, sowie der Betrieb, die Instandhaltung und der Ausbau von Infrastrukturnetzen und -anlagen für Energie sowie die damit in Zusammenhang stehenden Tätigkeiten.

Gesellschafter

| | Kapitalanteil | |
|--|---------------|----------|
| Energienetze Bayern GmbH & Co. KG | 10 Tsd. € | 100,00 % |
| Energienetze Fürstenfeldbruck Verwaltungs-GmbH | 0 Tsd. € | 0,00 % |

Geschäftsführung

| | Funktion |
|--|------------------|
| Energienetze Fürstenfeldbruck Verwaltungs-GmbH | Geschäftsführung |

Basierend auf Art. 94 Abs. 3 GO i. V. m. §§ 285 Nr. 9a, 286 Abs. 4 HGB verweigert die Geschäftsführung die Angabe der Bezüge.

Finanzielle Zielvorgaben, Garantieverpflichtungen

Keine

Gesellschafterversammlung

vgl. Pos. Gesellschafter

Beteiligungen

Das Unternehmen selbst hält keine Beteiligungen.

Allgemeine Bemerkungen zu den Daten

Die Gesellschaft macht keine Angaben zu Beschäftigten, Leistungsdaten und Bilanzdaten. Sie erhält von der Landeshauptstadt München keine Finanzhilfen. Zur Ausnahme der Datenlieferung siehe Beschluss des Ausschusses für Arbeit und Wirtschaft vom 01.03.2011 (SB).

2022: Der Jahresabschluss liegt noch nicht vor.

Daten der Erfolgsrechnung

| in Tsd. € | 2019 | 2020 | 2021 | 2022 | 2023 |
|---------------------------------------|------------|------------|------------|------|------------|
| Sonstige Erträge / Einnahmen | 273 | 261 | 261 | | 213 |
| Summe Erträge / Einnahmen | 273 | 261 | 261 | | 213 |
| Sonstiger Aufwand / Ausgaben | 0 | 0 | 0 | | 0 |
| Summe Aufwand / Ausgaben | 0 | 0 | 0 | | 0 |
| Betriebs- / Haushaltsergebnis | 273 | 261 | 261 | | 213 |
| Ergeb. gewöhnl. Geschäftstätigkeit | 273 | 261 | 261 | | 213 |
| Zwischenergebnis | 273 | 261 | 261 | | 213 |
| Aufwendungen aus Gewinnabführung | 0 | 0 | 0 | | 0 |
| Jahresüberschuss / -fehlbetrag | 273 | 261 | 261 | | 213 |
| Betriebskennzahlen | | | | | |
| Deckungsgrad (in %) | - | - | - | | - |

Kreditneuaufnahmen

| in Tsd. € | 2019 | 2020 | 2021 | 2022 | 2023 |
|----------------|------|------|------|------|------|
| Kreditaufnahme | 0 | 0 | 0 | - | 0 |

Stadtwerke München

Energienetze Fürstenfeldbruck Verwaltungs-GmbH

Rechtsform:

GmbH

Gemeinnützigkeit:

Nein

Betreuungsreferat:

Referat für Arbeit und Wirtschaft

Firmensitz:

Frankenthaler Straße 2
81539 Fürstenfeldbruck

Geschäftsjahresbeginn:

Januar

Kapital:

Stammkapital 25 Tsd. €

Kapitalanteil LHM:

50,00%

Stand der Firmendaten:

30.06.2023

Basis der Finanzdaten:

Jahresabschlüsse

Gegenstand und Aufgaben des Unternehmens

Gegenstand des Unternehmens ist die Verwaltung des eigenen Vermögens und die Beteiligung als persönlich haftende Gesellschafterin an der Energienetze Fürstenfeldbruck GmbH & Co. KG und die Führung deren Geschäfte.

Gesellschafter

| | Kapitalanteil | |
|-----------------------------------|---------------|----------|
| Energienetze Bayern GmbH & Co. KG | 25 Tsd. € | 100,00 % |

Geschäftsführung

| | Funktion |
|----------------|----------|
| Herr Anton Erb | Mitglied |

Basierend auf Art. 94 Abs. 3 GO i. V. m. §§ 285 Nr. 9a, 286 Abs. 4 HGB verweigert die Geschäftsführung die Angabe der Bezüge.

Finanzielle Zielvorgaben, Garantieverpflichtungen

Keine

Gesellschafterversammlung

vgl. Pos. Gesellschafter

Beteiligungen

| | Kapitalanteil | |
|---|---------------|--------|
| Energienetze Fürstenfeldbruck GmbH & Co. KG | 0 Tsd. € | 0,00 % |

Allgemeine Bemerkungen zu den Daten

Die Gesellschaft macht keine Angaben zu Beschäftigten, Leistungsdaten und Bilanzdaten. Sie erhält von der Landeshauptstadt München keine Finanzhilfen. Zur Ausnahme der Datenlieferung siehe Beschluss des Ausschusses für Arbeit und Wirtschaft vom 01.03.2011 (SB).

2022: Der Jahresabschluss liegt noch nicht vor.

2023: Die Gesellschaft erstellt keinen Wirtschaftsplan.

Daten der Erfolgsrechnung

| in Tsd. € | 2019 | 2020 | 2021 | 2022 | 2023 |
|---------------------------------------|----------|----------|----------|------|------|
| Sonstige Erträge / Einnahmen | 2 | 2 | 2 | | |
| Summe Erträge / Einnahmen | 2 | 2 | 2 | | |
| Sonstiger Aufwand / Ausgaben | 0 | 0 | 0 | | |
| Summe Aufwand / Ausgaben | 0 | 0 | 0 | | |
| Betriebs- / Haushaltsergebnis | 2 | 2 | 2 | | |
| Ergeb. gewöhnl. Geschäftstätigkeit | 2 | 2 | 2 | | |
| Zwischenergebnis | 2 | 2 | 2 | | |
| Aufwendungen aus Gewinnabführung | 0 | 0 | 0 | | |
| Jahresüberschuss / -fehlbetrag | 2 | 2 | 2 | | |
| Betriebskennzahlen | | | | | |
| Deckungsgrad (in %) | - | - | - | | |

Kreditneuaufnahmen

| in Tsd. € | 2019 | 2020 | 2021 | 2022 | 2023 |
|----------------|------|------|------|------|------|
| Kreditaufnahme | 0 | 0 | 0 | | |

Stadtwerke München

Energienetze Wasserburg GmbH & Co. KG

Rechtsform:

GmbH & Co. KG

Gemeinnützigkeit:

Nein

Betreuungsreferat:

Referat für Arbeit und Wirtschaft

Firmensitz:

Max-Emanuel-Platz 6
83512 Wasserburg am Inn

Geschäftsjahresbeginn:

Januar

Kapital:

Kommanditeinlage 10 Tsd. €
Komplementäreinlage 0 Tsd. €

Kapitalanteil LHM:

24,50%

Stand der Firmendaten:

30.06.2023

Basis der Finanzdaten:

Jahresabschlüsse, Wirtschaftsplan

Gegenstand und Aufgaben des Unternehmens

Geschäftszweck der Energienetze Wasserburg GmbH & Co. KG ist die Versorgung der Bevölkerung der Stadt Wasserburg mit Energie, insbesondere die Errichtung, das Eigentum, der Betrieb, die Instandhaltung und der Ausbau von Infrastrukturnetzen und –anlagen für Energie.

Gesellschafter

| | Kapitalanteil | |
|---|---------------|---------|
| Stadtwerke Wasserburg am Inn | 5 Tsd. € | 51,00 % |
| Energienetze Bayern GmbH & Co. KG | 5 Tsd. € | 49,00 % |
| Energienetze Wasserburg Verwaltung GmbH | 0 Tsd. € | 0,00 % |

Geschäftsführung

| | Funktion |
|---|------------------|
| Energienetze Wasserburg Verwaltung GmbH | Geschäftsführung |

Basierend auf Art. 94 Abs. 3 GO i. V. m. §§ 285 Nr. 9a, 286 Abs. 4 HGB verweigert die Geschäftsführung die Angabe der Bezüge.

Finanzielle Zielvorgaben, Garantieverpflichtungen

Keine

Gesellschafterversammlung

vgl. Pos. Gesellschafter

Beteiligungen

Das Unternehmen selbst hält keine Beteiligungen.

Allgemeine Bemerkungen zu den Daten

Die Gesellschaft macht keine Angaben zu Beschäftigten, Leistungsdaten und Bilanzdaten. Sie erhält von der Landeshauptstadt München keine Finanzhilfen. Zur Ausnahme der Datenlieferung siehe Beschluss des Ausschusses für Arbeit und Wirtschaft vom 01.03.2011 (SB).

2022: Der Jahresabschluss liegt noch nicht vor.

Daten der Erfolgsrechnung

| in Tsd. € | 2019 | 2020 | 2021 | 2022 | 2023 |
|---------------------------------------|------------|------------|------------|------|------------|
| Sonstige Erträge / Einnahmen | 192 | 199 | 198 | | 163 |
| Summe Erträge / Einnahmen | 192 | 199 | 198 | | 163 |
| Sonstiger Aufwand / Ausgaben | 0 | 0 | 0 | | 0 |
| Summe Aufwand / Ausgaben | 0 | 0 | 0 | | 0 |
| Betriebs- / Haushaltsergebnis | 192 | 199 | 198 | | 163 |
| Ergeb. gewöhnl. Geschäftstätigkeit | 192 | 199 | 198 | | 163 |
| Zwischenergebnis | 192 | 199 | 198 | | 163 |
| Aufwendungen aus Gewinnabführung | 0 | 0 | 0 | | 0 |
| Jahresüberschuss / -fehlbetrag | 192 | 199 | 198 | | 163 |
| Betriebskennzahlen | | | | | |
| Deckungsgrad (in %) | - | - | - | | - |

Kreditneuaufnahmen

| in Tsd. € | 2019 | 2020 | 2021 | 2022 | 2023 |
|----------------|------|------|------|------|------|
| Kreditaufnahme | 0 | 0 | 0 | | |

Stadtwerke München

Energienetze Wasserburg Verwaltung GmbH

Rechtsform:

GmbH

Gemeinnützigkeit:

Nein

Betreuungsreferat:

Referat für Arbeit und Wirtschaft

Firmensitz:

Max-Emanuel-Platz 6
83512 Wasserburg

Geschäftsjahresbeginn:

Januar

Kapital:

Stammkapital 25 Tsd. €

Kapitalanteil LHM:

24,50%

Stand der Firmendaten:

30.06.2023

Basis der Finanzdaten:

Jahresabschlüsse

Gegenstand und Aufgaben des Unternehmens

Gegenstand des Unternehmens ist die Verwaltung des eigenen Vermögens und die Beteiligung als persönlich haftende Gesellschafterin an der Energienetze Wasserburg GmbH & Co. KG und die Führung deren Geschäfte.

Gesellschafter

| | Kapitalanteil | |
|-----------------------------------|---------------|---------|
| Stadtwerke Wasserburg am Inn | 13 Tsd. € | 51,00 % |
| Energienetze Bayern GmbH & Co. KG | 12 Tsd. € | 49,00 % |

Geschäftsführung

| | Funktion |
|---------------------|----------|
| Herr Wolfgang Kurtz | Mitglied |
| Herr Robert Pypetz | Mitglied |

Basierend auf Art. 94 Abs. 3 GO i. V. m. §§ 285 Nr. 9a, 286 Abs. 4 HGB verweigert die Geschäftsführung die Angabe der Bezüge.

Finanzielle Zielvorgaben, Garantieverpflichtungen

Keine

Gesellschafterversammlung

vgl. Pos. Gesellschafter

Beteiligungen

| | Kapitalanteil | |
|---------------------------------------|---------------|--------|
| Energienetze Wasserburg GmbH & Co. KG | 0 Tsd. € | 0,00 % |

Allgemeine Bemerkungen zu den Daten

Die Gesellschaft macht keine Angaben zu Beschäftigten, Leistungsdaten und Bilanzdaten. Sie erhält von der Landeshauptstadt München keine Finanzhilfen. Zur Ausnahme der Datenlieferung siehe Beschluss des Ausschusses für Arbeit und Wirtschaft vom 01.03.2011 (SB).

2022: Der Jahresabschluss liegt noch nicht vor.

2023: Die Gesellschaft erstellt keinen Wirtschaftsplan.

Daten der Erfolgsrechnung

| in Tsd. € | 2019 | 2020 | 2021 | 2022 | 2023 |
|---------------------------------------|----------|----------|----------|------|------|
| Sonstige Erträge / Einnahmen | 2 | 2 | 2 | | |
| Summe Erträge / Einnahmen | 2 | 2 | 2 | | |
| Sonstiger Aufwand / Ausgaben | 0 | 0 | 0 | | |
| Summe Aufwand / Ausgaben | 0 | 0 | 0 | | |
| Betriebs- / Haushaltsergebnis | 2 | 2 | 2 | | |
| Ergeb. gewöhnl. Geschäftstätigkeit | 2 | 2 | 2 | | |
| Zwischenergebnis | 2 | 2 | 2 | | |
| Aufwendungen aus Gewinnabführung | 0 | 0 | 0 | | |
| Jahresüberschuss / -fehlbetrag | 2 | 2 | 2 | | |
| Betriebskennzahlen | | | | | |
| Deckungsgrad (in %) | - | - | - | | |

Kreditneuaufnahmen

| in Tsd. € | 2019 | 2020 | 2021 | 2022 | 2023 |
|----------------|------|------|------|------|------|
| Kreditaufnahme | 0 | 0 | 0 | | |

Stadtwerke München

Erdgasnetz Waldkraiburg GmbH & Co. KG

Rechtsform:

GmbH & Co. KG

Gemeinnützigkeit:

Nein

Betreuungsreferat:

Referat für Arbeit und Wirtschaft

Firmensitz:

Meisenweg 1
84478 Waldkraiburg

Geschäftsjahresbeginn:

Januar

Kapital:

Kommanditeinlage 10 Tsd. €
Komplementäreinlage 0 Tsd. €

Kapitalanteil LHM:

24,50%

Stand der Firmendaten:

30.06.2023

Basis der Finanzdaten:

Jahresabschlüsse, Wirtschaftsplan

Gegenstand und Aufgaben des Unternehmens

Geschäftszweck der Erdgasnetz Waldkraiburg GmbH & Co. KG ist die Versorgung der Bevölkerung der Stadt Waldkraiburg mit Energie, insbesondere die Errichtung, das Eigentum, der Betrieb, die Instandhaltung und der Ausbau von Infrastrukturnetzen und -anlagen für Energie.

Gesellschafter

| | Kapitalanteil | |
|---|---------------|---------|
| Stadtwerke Waldkraiburg GmbH | 5 Tsd. € | 51,00 % |
| Energienetze Bayern GmbH & Co. KG | 5 Tsd. € | 49,00 % |
| Erdgasnetz Waldkraiburg Verwaltung GmbH | 0 Tsd. € | 0,00 % |

Geschäftsführung

| | Funktion |
|---|------------------|
| Erdgasnetz Waldkraiburg Verwaltung GmbH | Geschäftsführung |

Basierend auf Art. 94 Abs. 3 GO i. V. m. §§ 285 Nr. 9a, 286 Abs. 4 HGB verweigert die Geschäftsführung die Angabe der Bezüge.

Finanzielle Zielvorgaben, Garantieverpflichtungen

Keine

Gesellschafterversammlung

vgl. Pos. Gesellschafter

Beteiligungen

Das Unternehmen selbst hält keine Beteiligungen.

Allgemeine Bemerkungen zu den Daten

Die Gesellschaft macht keine Angaben zu Beschäftigten, Leistungsdaten und Bilanzdaten. Sie erhält von der Landeshauptstadt München keine Finanzhilfen. Zur Ausnahme der Datenlieferung siehe Beschluss des Ausschusses für Arbeit und Wirtschaft vom 01.03.2011 (SB).

Daten der Erfolgsrechnung

| in Tsd. € | 2019 | 2020 | 2021 | 2022 | 2023 |
|---------------------------------------|------------|------------|------------|------------|------------|
| Sonstige Erträge / Einnahmen | 202 | 200 | 223 | 182 | 169 |
| Summe Erträge / Einnahmen | 202 | 200 | 223 | 182 | 169 |
| Sonstiger Aufwand / Ausgaben | 0 | 0 | 0 | 0 | 0 |
| Summe Aufwand / Ausgaben | 0 | 0 | 0 | 0 | 0 |
| Betriebs- / Haushaltsergebnis | 202 | 200 | 223 | 182 | 169 |
| Ergeb. gewöhnl. Geschäftstätigkeit | 202 | 200 | 223 | 182 | 169 |
| Zwischenergebnis | 202 | 200 | 223 | 182 | 169 |
| Aufwendungen aus Gewinnabführung | 0 | 0 | 0 | 0 | 0 |
| Jahresüberschuss / -fehlbetrag | 202 | 200 | 223 | 182 | 169 |
| Betriebskennzahlen | | | | | |
| Deckungsgrad (in %) | - | - | - | - | - |

Kreditneuaufnahmen

| in Tsd. € | 2019 | 2020 | 2021 | 2022 | 2023 |
|----------------|------|------|------|------|------|
| Kreditaufnahme | 0 | 0 | 0 | 0 | 0 |

Stadtwerke München

Erdgasnetz Waldkraiburg Verwaltung GmbH

Rechtsform:

GmbH

Gemeinnützigkeit:

Nein

Betreuungsreferat:

Referat für Arbeit und Wirtschaft

Firmensitz:

Meisenweg 1
84478 Waldkraiburg

Geschäftsjahresbeginn:

Januar

Kapital:

Stammkapital 25 Tsd. €

Kapitalanteil LHM:

24,50%

Stand der Firmendaten:

30.06.2023

Basis der Finanzdaten:

Jahresabschlüsse

Gegenstand und Aufgaben des Unternehmens

Gegenstand des Unternehmens ist die Verwaltung des eigenen Vermögens und die Beteiligung als persönlich haftende Gesellschafterin an der Erdgasnetz Waldkraiburg GmbH & Co. KG und die Führung deren Geschäfte.

Gesellschafter

| | Kapitalanteil | |
|-----------------------------------|---------------|---------|
| Stadtwerke Waldkraiburg GmbH | 13 Tsd. € | 51,00 % |
| Energienetze Bayern GmbH & Co. KG | 12 Tsd. € | 49,00 % |

Geschäftsführung

| | Funktion |
|---------------------------------------|----------|
| Herr Dr. Heinrich Lange | Mitglied |
| Herr Herbert Lechner (bis 31.12.2022) | Mitglied |

Basierend auf Art. 94 Abs. 3 GO i. V. m. §§ 285 Nr. 9a, 286 Abs. 4 HGB verweigert die Geschäftsführung die Angabe der Bezüge.

Finanzielle Zielvorgaben, Garantieverpflichtungen

Keine

Gesellschafterversammlung

vgl. Pos. Gesellschafter

Beteiligungen

| | Kapitalanteil | |
|---------------------------------------|---------------|--------|
| Erdgasnetz Waldkraiburg GmbH & Co. KG | 0 Tsd. € | 0,00 % |

Allgemeine Bemerkungen zu den Daten

Die Gesellschaft macht keine Angaben zu Beschäftigten, Leistungsdaten und Bilanzdaten. Sie erhält von der Landeshauptstadt München keine Finanzhilfen. Zur Ausnahme der Datenlieferung siehe Beschluss des Ausschusses für Arbeit und Wirtschaft vom 01.03.2011 (SB).

2023: Die Gesellschaft erstellt keinen Wirtschaftsplan.

Daten der Erfolgsrechnung

| in Tsd. € | 2019 | 2020 | 2021 | 2022 | 2023 |
|---------------------------------------|----------|----------|----------|----------|------|
| Sonstige Erträge / Einnahmen | 1 | 1 | 1 | 1 | |
| Summe Erträge / Einnahmen | 1 | 1 | 1 | 1 | |
| Sonstiger Aufwand / Ausgaben | 0 | 0 | 0 | 0 | |
| Summe Aufwand / Ausgaben | 0 | 0 | 0 | 0 | |
| Betriebs- / Haushaltsergebnis | 1 | 1 | 1 | 1 | |
| Ergeb. gewöhnl. Geschäftstätigkeit | 1 | 1 | 1 | 1 | |
| Zwischenergebnis | 1 | 1 | 1 | 1 | |
| Aufwendungen aus Gewinnabführung | 0 | 0 | 0 | 0 | |
| Jahresüberschuss / -fehlbetrag | 1 | 1 | 1 | 1 | |
| Betriebskennzahlen | | | | | |
| Deckungsgrad (in %) | - | - | - | - | |

Kreditneuaufnahmen

| in Tsd. € | 2019 | 2020 | 2021 | 2022 | 2023 |
|----------------|------|------|------|------|------|
| Kreditaufnahme | 0 | 0 | 0 | 0 | |

Stadtwerke München

Gasnetz Peißenberg GmbH & Co. KG

Rechtsform:

GmbH & Co. KG

Gemeinnützigkeit:

Nein

Betreuungsreferat:

Referat für Arbeit und Wirtschaft

Firmensitz:

Hauptstraße 116
82380 Peißenberg

Geschäftsjahresbeginn:

Januar

Kapital:

Kommanditeinlage 10 Tsd. €
Komplementäreinlage 0 Tsd. €

Kapitalanteil LHM:

25,00%

Stand der Firmendaten:

30.06.2023

Basis der Finanzdaten:

Jahresabschlüsse, Wirtschaftsplan

Gegenstand und Aufgaben des Unternehmens

Gegenstand des Unternehmens ist die Versorgung der Bevölkerung in der Gemeinde Peißenberg mit Gas, insbesondere die Planung, Errichtung, Betrieb, Wartung, Ausbau, Erwerb, Vermarktung und Nutzung von Netzanlagen und sonstigen Speicherungs- und Verteilungssystemen für Energie im Versorgungsgebiet sowie die Erbringung und Vermarktung von damit zusammenhängenden Dienstleistungen.

Gesellschafter

| | Kapitalanteil | |
|--|---------------|---------|
| Energienetze Bayern GmbH & Co. KG | 5 Tsd. € | 50,00 % |
| Kommunalunternehmen Gemeindewerke Peißenberg | 5 Tsd. € | 50,00 % |
| Gasnetz Peißenberg Verwaltung GmbH | 0 Tsd. € | 0,00 % |

Geschäftsführung

| | Funktion |
|------------------------------------|------------------|
| Gasnetz Peißenberg Verwaltung GmbH | Geschäftsführung |

Basierend auf Art. 94 Abs. 3 GO i. V. m. §§ 285 Nr. 9a, 286 Abs. 4 HGB verweigert die Geschäftsführung die Angabe der Bezüge.

Finanzielle Zielvorgaben, Garantieverpflichtungen

Keine

Gesellschafterversammlung

vgl. Pos. Gesellschafter

Beteiligungen

| | Kapitalanteil | |
|------------------------------------|---------------|----------|
| Gasnetz Peißenberg Verwaltung GmbH | 25 Tsd. € | 100,00 % |

Allgemeine Bemerkungen zu den Daten

Die Gesellschaft macht keine Angaben zu Beschäftigten, Leistungsdaten und Bilanzdaten. Sie erhält von der Landeshauptstadt München keine Finanzhilfen. Zur Ausnahme der Datenlieferung siehe Beschluss des Ausschusses für Arbeit und Wirtschaft vom 01.03.2011 (SB).

2022: Der Jahresabschluss liegt noch nicht vor.

Daten der Erfolgsrechnung

| in Tsd. € | 2019 | 2020 | 2021 | 2022 | 2023 |
|---------------------------------------|------------|------------|------------|------|------------|
| Sonstige Erträge / Einnahmen | 0 | 166 | 170 | | 146 |
| Summe Erträge / Einnahmen | 0 | 166 | 170 | | 146 |
| Sonstiger Aufwand / Ausgaben | -68 | 0 | 0 | | 0 |
| Summe Aufwand / Ausgaben | -68 | 0 | 0 | | 0 |
| Betriebs- / Haushaltsergebnis | -68 | 166 | 170 | | 146 |
| Ergeb. gewöhnl. Geschäftstätigkeit | -68 | 166 | 170 | | 146 |
| Zwischenergebnis | -68 | 166 | 170 | | 146 |
| Aufwendungen aus Gewinnabführung | 0 | 0 | 0 | | 0 |
| Jahresüberschuss / -fehlbetrag | -68 | 166 | 170 | | 146 |
| Betriebskennzahlen | | | | | |
| Deckungsgrad (in %) | 0,0 | - | - | | - |

Kreditneuaufnahmen

| in Tsd. € | 2019 | 2020 | 2021 | 2022 | 2023 |
|----------------|------|------|------|------|------|
| Kreditaufnahme | 0 | 0 | 0 | | 170 |

Stadtwerke München

Gasnetz Peißenberg Verwaltung GmbH

Rechtsform:

GmbH

Gemeinnützigkeit:

Nein

Betreuungsreferat:

Referat für Arbeit und Wirtschaft

Firmsitz:

Hauptstraße 116
82380 Peißenberg

Geschäftsjahresbeginn:

Januar

Kapital:

Stammkapital 25 Tsd. €

Kapitalanteil LHM:

25,00%

Stand der Firmendaten:

30.06.2023

Basis der Finanzdaten:

Jahresabschlüsse

Gegenstand und Aufgaben des Unternehmens

Gegenstand des Unternehmens ist die Verwaltung des eigenen Vermögens und die Beteiligung als persönlich haftende Gesellschafterin an der Gasnetz Peißenberg GmbH & Co. KG und die Führung deren Geschäfte.

Gesellschafter

| | Kapitalanteil | |
|----------------------------------|---------------|----------|
| Gasnetz Peißenberg GmbH & Co. KG | 25 Tsd. € | 100,00 % |

Geschäftsführung

| | Funktion |
|---------------------|----------|
| Herr Richard Krüger | Mitglied |
| Herr Reinhard Otto | Mitglied |

Basierend auf Art. 94 Abs. 3 GO i. V. m. §§ 285 Nr. 9a, 286 Abs. 4 HGB verweigert die Geschäftsführung die Angabe der Bezüge.

Finanzielle Zielvorgaben, Garantieverpflichtungen

Keine

Gesellschafterversammlung

vgl. Pos. Gesellschafter

Beteiligungen

| | Kapitalanteil | |
|----------------------------------|---------------|--------|
| Gasnetz Peißenberg GmbH & Co. KG | 0 Tsd. € | 0,00 % |

Allgemeine Bemerkungen zu den Daten

Die Gesellschaft macht keine Angaben zu Beschäftigten, Leistungsdaten und Bilanzdaten. Sie erhält von der Landeshauptstadt München keine Finanzhilfen. Zur Ausnahme der Datenlieferung siehe Beschluss des Ausschusses für Arbeit und Wirtschaft vom 01.03.2011 (SB).

2022: Der Jahresabschluss liegt noch nicht vor.

2023: Die Gesellschaft erstellt keinen Wirtschaftsplan.

Daten der Erfolgsrechnung

| in Tsd. € | 2019 | 2020 | 2021 | 2022 | 2023 |
|---------------------------------------|----------|----------|----------|------|------|
| Sonstige Erträge / Einnahmen | 1 | 1 | 1 | | |
| Summe Erträge / Einnahmen | 1 | 1 | 1 | | |
| Sonstiger Aufwand / Ausgaben | 0 | 0 | 0 | | |
| Summe Aufwand / Ausgaben | 0 | 0 | 0 | | |
| Betriebs- / Haushaltsergebnis | 1 | 1 | 1 | | |
| Ergeb. gewöhnl. Geschäftstätigkeit | 1 | 1 | 1 | | |
| Zwischenergebnis | 1 | 1 | 1 | | |
| Aufwendungen aus Gewinnabführung | 0 | 0 | 0 | | |
| Jahresüberschuss / -fehlbetrag | 1 | 1 | 1 | | |
| Betriebskennzahlen | | | | | |
| Deckungsgrad (in %) | - | - | - | | |

Kreditneuaufnahmen

| in Tsd. € | 2019 | 2020 | 2021 | 2022 | 2023 |
|----------------|------|------|------|------|------|
| Kreditaufnahme | 0 | 0 | 0 | | |

Stadtwerke München

Gasnetz Neufahrn Eching GmbH & Co. KG

Rechtsform:

GmbH & Co. KG

Gemeinnützigkeit:

Nein

Betreuungsreferat:

Referat für Arbeit und Wirtschaft

Firmensitz:

Bahnhofstraße 32
85375 Neufahrn b. Freising

Geschäftsjahresbeginn:

Januar

Kapital:

Kommanditeinlage 10 Tsd. €
Komplementäreinlage 0 Tsd. €

Kapitalanteil LHM:

50,00%

Stand der Firmendaten:

30.06.2023

Basis der Finanzdaten:

-

Gegenstand und Aufgaben des Unternehmens

Das Haben und Halten, der Betrieb, die Instandhaltung und der Ausbau des Gasverteilnetzes in den Gemeinden Neufahrn bei Freising und Eching sowie eng damit verbundene Aktivitäten der Energieerzeugung und -versorgung. Zum Gasverteilnetz zählen auch Anlagen zum Transport und zur Verteilung von Wasserstoff.

Gesellschafter

| | Kapitalanteil | |
|--|---------------|----------|
| Energienetze Bayern GmbH & Co. KG (ab 01.01.2023) | 10 Tsd. € | 100,00 % |
| Gasnetz Neufahrn Eching Verwaltungs GmbH (ab 01.01.2023) | 0 Tsd. € | 0,00 % |

Geschäftsführung

| | Funktion |
|--|------------------|
| Gasnetz Neufahrn Eching Verwaltungs GmbH | Geschäftsführung |

Basierend auf Art. 94 Abs. 3 GO i. V. m. §§ 285 Nr. 9a, 286 Abs. 4 HGB verweigert die Geschäftsführung die Angabe der Bezüge.

Finanzielle Zielvorgaben, Garantieverpflichtungen

Keine

Gesellschafterversammlung

vgl. Pos. Gesellschafter

Beteiligungen

Das Unternehmen selbst hält keine Beteiligungen.

Allgemeine Bemerkungen zu den Daten

Die Gesellschaft macht keine Angaben zu Beschäftigten, Leistungsdaten und Bilanzdaten. Sie erhält von der Landeshauptstadt München keine Finanzhilfen. Zur Ausnahme der Datenlieferung siehe Beschluss des Ausschusses für Arbeit und Wirtschaft vom 01.03.2011 (SB).

Es liegen noch keine Jahresabschlüsse vor. Die Gesellschaft erstellt keinen Wirtschaftsplan.

Gasnetz Neufahrn Eching Verwaltungs GmbH

Gegenstand und Aufgaben des Unternehmens

Beteiligung als persönlich haftende Gesellschafterin an der Kommanditgesellschaft unter der Firma Gasnetz Neufahrn Eching GmbH & Co. KG mit Sitz in Neufahrn bei Freising sowie die Übernahme der Geschäftsführung der Kommanditgesellschaft.

Gesellschafter

| | Kapitalanteil | |
|---|---------------|----------|
| Energienetze Bayern GmbH & Co. KG (ab 01.01.2023) | 25 Tsd. € | 100,00 % |

Geschäftsführung

| | Funktion |
|-------------------------------------|---------------------|
| Herr Dr. Lars Gerke (ab 01.11.2022) | Geschäftsführer/-in |

Basierend auf Art. 94 Abs. 3 GO i. V. m. §§ 285 Nr. 9a, 286 Abs. 4 HGB verweigert die Geschäftsführung die Angabe der Bezüge.

Finanzielle Zielvorgaben, Garantieverpflichtungen

Keine

Gesellschafterversammlung

vgl. Pos. Gesellschafter

Beteiligungen

| | Kapitalanteil | |
|---|---------------|--------|
| Gasnetz Neufahrn Eching GmbH & Co. KG (ab 01.01.2023) | 0 Tsd. € | 0,00 % |

Allgemeine Bemerkungen zu den Daten

Die Gesellschaft macht keine Angaben zu Beschäftigten, Leistungsdaten und Bilanzdaten. Sie erhält von der Landeshauptstadt München keine Finanzhilfen. Zur Ausnahme der Datenlieferung siehe Beschluss des Ausschusses für Arbeit und Wirtschaft vom 01.03.2011 (SB).

Es liegen noch keine Jahresabschlüsse vor. Die Gesellschaft erstellt keinen Wirtschaftsplan.

Rechtsform:

GmbH

Gemeinnützigkeit:

Nein

Betreuungsreferat:

Referat für Arbeit und Wirtschaft

Firmensitz:

Frankenthaler Str. 2
81539 München

Geschäftsjahresbeginn:

Januar

Kapital:

Stammkapital 25 Tsd. €

Kapitalanteil LHM:

50,00%

Stand der Firmendaten:

30.06.2023

Basis der Finanzdaten:

-

Stadtwerke München

Gasnetz Schrobenhausen GmbH & Co. KG

Rechtsform:

GmbH & Co. KG

Gemeinnützigkeit:

Nein

Betreuungsreferat:

Referat für Arbeit und Wirtschaft

Firmensitz:

Carl-Poellath-Str. 19
86529 Schrobenhausen

Geschäftsjahresbeginn:

Januar

Kapital:

Kommanditeinlage 10 Tsd. €
Komplementäreinlage 0 Tsd. €

Kapitalanteil LHM:

24,50%

Stand der Firmendaten:

30.06.2023

Basis der Finanzdaten:

Jahresabschlüsse

Gegenstand und Aufgaben des Unternehmens

Gesellschaftszweck ist die Versorgung der Bevölkerung der Stadt Schrobenhausen mit Energie, die Sicherstellung des Betriebs des örtlichen Gasversorgungsnetzes sowie der Unterhaltung und des Ausbaus der örtlichen Verteilungsanlagen zum Zwecke der Stärkung der örtlichen Energieversorgung.

Gesellschafter

| | Kapitalanteil | |
|--|---------------|---------|
| Stadtwerke Schrobenhausen KU | 5 Tsd. € | 51,00 % |
| Energienetze Bayern GmbH & Co. KG | 5 Tsd. € | 49,00 % |
| Gasnetz Schrobenhausen Verwaltung GmbH | 0 Tsd. € | 0,00 % |

Geschäftsführung

| | Funktion |
|--|------------------|
| Gasnetz Schrobenhausen Verwaltung GmbH | Geschäftsführung |

Basierend auf Art. 94 Abs. 3 GO i. V. m. §§ 285 Nr. 9a, 286 Abs. 4 HGB verweigert die Geschäftsführung die Angabe der Bezüge.

Finanzielle Zielvorgaben, Garantieverpflichtungen

keine

Aufsichtsrat

Vorsitzende(r)

- Herr Harald Reisner
stellvertretende(r) Vorsitzende(r)

- Herr Marcus Böske

Mitglied

- Herr Oliver Eifertinger
- Herr Michael Schneider (ab 01.07.2022)
- Herr Thomas Schneider

Beteiligungen

| | Kapitalanteil | |
|--|---------------|----------|
| Gasnetz Schrobenhausen Verwaltung GmbH | 25 Tsd. € | 100,00 % |

Allgemeine Bemerkungen zu den Daten

Die Gesellschaft macht keine Angaben zu Beschäftigten, Leistungsdaten und Bilanzdaten. Sie erhält von der Landeshauptstadt München keine Finanzhilfen.

Zur Ausnahme der Datenlieferung siehe Beschluss des Ausschusses für Arbeit und Wirtschaft vom 01.03.2011 (SB).
2023: Der Wirtschaftsplan liegt nicht vor.

Daten der Erfolgsrechnung

| in Tsd. € | 2019 | 2020 | 2021 | 2022 | 2023 |
|---------------------------------------|------------|------------|------------|------------|------|
| Sonstige Erträge / Einnahmen | 198 | 268 | 288 | 246 | |
| Summe Erträge / Einnahmen | 198 | 268 | 288 | 246 | |
| Sonstiger Aufwand / Ausgaben | 0 | 0 | 0 | 0 | |
| Summe Aufwand / Ausgaben | 0 | 0 | 0 | 0 | |
| Betriebs- / Haushaltsergebnis | 198 | 268 | 288 | 246 | |
| Ergeb. gewöhnl. Geschäftstätigkeit | 198 | 268 | 288 | 246 | |
| Zwischenergebnis | 198 | 268 | 288 | 246 | |
| Aufwendungen aus Gewinnabführung | 0 | 0 | 0 | 0 | |
| Jahresüberschuss / -fehlbetrag | 198 | 268 | 288 | 246 | |
| Betriebskennzahlen | | | | | |
| Deckungsgrad (in %) | - | - | - | - | |

Kreditneuaufnahmen

| in Tsd. € | 2019 | 2020 | 2021 | 2022 | 2023 |
|----------------|------|------|------|------|------|
| Kreditaufnahme | 0 | 950 | 900 | 250 | |

Stadtwerke München

Gasnetz Schrobenhausen Verwaltung GmbH

Rechtsform:

GmbH

Gemeinnützigkeit:

Nein

Betreuungsreferat:

Referat für Arbeit und Wirtschaft

Firmensitz:

Carl-Poellath-Str. 19
86529 Schrobenhausen

Geschäftsjahresbeginn:

Januar

Kapital:

Stammkapital 25 Tsd. €

Kapitalanteil LHM:

24,50%

Stand der Firmendaten:

30.06.2023

Basis der Finanzdaten:

Jahresabschlüsse

Gegenstand und Aufgaben des Unternehmens

Gegenstand des Unternehmens ist die Verwaltung des eigenen Vermögens und die Beteiligung als persönlich haftende Gesellschafterin an der Gasnetz Schrobenhausen GmbH & Co. KG und die Führung deren Geschäfte.

Gesellschafter

| | Kapitalanteil | |
|--------------------------------------|---------------|----------|
| Gasnetz Schrobenhausen GmbH & Co. KG | 25 Tsd. € | 100,00 % |

Geschäftsführung

| | Funktion |
|------------------------------|----------|
| Herr Dr. Sebastian Brandmayr | Mitglied |
| Herr Michael Schneider | Mitglied |

Basierend auf Art. 94 Abs. 3 GO i. V. m. §§ 285 Nr. 9a, 286 Abs. 4 HGB verweigert die Geschäftsführung die Angabe der Bezüge.

Finanzielle Zielvorgaben, Garantieverpflichtungen

Keine

Gesellschafterversammlung

vgl. Pos. Gesellschafter

Beteiligungen

| | Kapitalanteil | |
|--------------------------------------|---------------|--------|
| Gasnetz Schrobenhausen GmbH & Co. KG | 0 Tsd. € | 0,00 % |

Allgemeine Bemerkungen zu den Daten

Die Gesellschaft macht keine Angaben zu Beschäftigten, Leistungsdaten und Bilanzdaten. Sie erhält von der Landeshauptstadt München keine Finanzhilfen. Zur Ausnahme der Datenlieferung siehe Beschluss des Ausschusses für Arbeit und Wirtschaft vom 01.03.2011 (SB).

2023: Der Wirtschaftsplan liegt nicht vor.

Daten der Erfolgsrechnung

| in Tsd. € | 2019 | 2020 | 2021 | 2022 | 2023 |
|---------------------------------------|----------|----------|----------|----------|------|
| Sonstige Erträge / Einnahmen | 1 | 1 | 1 | 1 | |
| Summe Erträge / Einnahmen | 1 | 1 | 1 | 1 | |
| Sonstiger Aufwand / Ausgaben | 0 | 0 | 0 | 0 | |
| Summe Aufwand / Ausgaben | 0 | 0 | 0 | 0 | |
| Betriebs- / Haushaltsergebnis | 1 | 1 | 1 | 1 | |
| Ergeb. gewöhnl. Geschäftstätigkeit | 1 | 1 | 1 | 1 | |
| Zwischenergebnis | 1 | 1 | 1 | 1 | |
| Aufwendungen aus Gewinnabführung | 0 | 0 | 0 | 0 | |
| Jahresüberschuss / -fehlbetrag | 1 | 1 | 1 | 1 | |
| Betriebskennzahlen | | | | | |
| Deckungsgrad (in %) | - | - | - | - | |

Kreditneuaufnahmen

| in Tsd. € | 2019 | 2020 | 2021 | 2022 | 2023 |
|----------------|------|------|------|------|------|
| Kreditaufnahme | 0 | 0 | - | 0 | |

Stadtwerke München

Gasnetz Traunreut GmbH & Co. KG

Rechtsform:

GmbH & Co. KG

Gemeinnützigkeit:

Nein

Betreuungsreferat:

Referat für Arbeit und Wirtschaft

Firmensitz:

Porschestr. 11
83301 Traunreut

Geschäftsjahresbeginn:

Januar

Kapital:

Kommanditeinlage 5 Tsd. €
Komplementäreinlage 0 Tsd. €

Kapitalanteil LHM:

50,00%

Stand der Firmendaten:

30.06.2023

Basis der Finanzdaten:

Jahresabschlüsse

Gegenstand und Aufgaben des Unternehmens

Unternehmensgegenstand der KG sind die Versorgung der Bevölkerung der Stadt Traunreut mit Energie, hierbei insbesondere die Errichtung, die Übernahme zum Eigentum, das Haben und Halten dieses Eigentums, sowie der Betrieb, die Instandhaltung und der Aufbau von Infrastrukturnetzen und –anlagen für Energie sowie die damit im Zusammenhang stehenden Tätigkeiten.

Gesellschafter

| | Kapitalanteil | |
|-----------------------------------|---------------|----------|
| Energienetze Bayern GmbH & Co. KG | 5 Tsd. € | 100,00 % |

Geschäftsführung

| | Funktion |
|-----------------------------------|------------------|
| Gasnetz Traunreut Verwaltung GmbH | Geschäftsführung |

Basierend auf Art. 94 Abs. 3 GO i. V. m. §§ 285 Nr. 9a, 286 Abs. 4 HGB verweigert die Geschäftsführung die Angabe der Bezüge.

Finanzielle Zielvorgaben, Garantieverpflichtungen

Keine

Gesellschafterversammlung

vgl. Pos. Gesellschafter

Beteiligungen

Das Unternehmen selbst hält keine Beteiligungen.

Allgemeine Bemerkungen zu den Daten

Die Gesellschaft macht keine Angaben zu Beschäftigten, Leistungsdaten und Bilanzdaten. Sie erhält von der Landeshauptstadt München keine Finanzhilfen. Zur Ausnahme der Datenlieferung siehe Beschluss des Ausschusses für Arbeit und Wirtschaft vom 01.03.2011 (SB).

2022: Der Jahresabschluss liegt noch nicht vor.

2023: Die Gesellschaft erstellt keinen Wirtschaftsplan.

Daten der Erfolgsrechnung

| in Tsd. € | 2019 | 2020 | 2021 | 2022 | 2023 |
|---------------------------------------|-----------|-----------|-----------|------|------|
| Sonstige Erträge / Einnahmen | 0 | 0 | 0 | | |
| Summe Erträge / Einnahmen | 0 | 0 | 0 | | |
| Sonstiger Aufwand / Ausgaben | -1 | -2 | -1 | | |
| Summe Aufwand / Ausgaben | -1 | -2 | -1 | | |
| Betriebs- / Haushaltsergebnis | -1 | -2 | -1 | | |
| Ergeb. gewöhnl. Geschäftstätigkeit | -1 | -2 | -1 | | |
| Zwischenergebnis | -1 | -2 | -1 | | |
| Aufwendungen aus Gewinnabführung | 0 | 0 | 0 | | |
| Jahresüberschuss / -fehlbetrag | -1 | -2 | -1 | | |
| Betriebskennzahlen | | | | | |
| Deckungsgrad (in %) | 0,0 | 0,0 | 0,0 | | |

Kreditneuaufnahmen

| in Tsd. € | 2019 | 2020 | 2021 | 2022 | 2023 |
|----------------|------|------|------|------|------|
| Kreditaufnahme | - | 0 | 0 | | |

Stadtwerke München

Gasnetz Traunreut Verwaltung GmbH

Rechtsform:

GmbH

Gemeinnützigkeit:

Nein

Betreuungsreferat:

Referat für Arbeit und Wirtschaft

Firmensitz:

Porschestr. 11
83301 Traunreut

Geschäftsjahresbeginn:

Januar

Kapital:

Stammkapital 25 Tsd. €

Kapitalanteil LHM:

50,00%

Stand der Firmendaten:

30.06.2023

Basis der Finanzdaten:

Jahresabschlüsse

Gegenstand und Aufgaben des Unternehmens

Gegenstand des Unternehmens ist die Verwaltung des eigenen Vermögens sowie die Beteiligung als persönlich haftende Gesellschafterin der Gasnetz Traunreut GmbH & Co. KG und die Führung deren Geschäfte.

Gesellschafter

| | Kapitalanteil | |
|-----------------------------------|---------------|----------|
| Energienetze Bayern GmbH & Co. KG | 25 Tsd. € | 100,00 % |

Geschäftsführung

| | Funktion |
|----------------|---------------------|
| Herr Anton Erb | Geschäftsführer/-in |

Basierend auf Art. 94 Abs. 3 GO i. V. m. §§ 285 Nr. 9a, 286 Abs. 4 HGB verweigert die Geschäftsführung die Angabe der Bezüge.

Finanzielle Zielvorgaben, Garantieverpflichtungen

Keine

Gesellschafterversammlung

vgl. Pos. Gesellschafter

Beteiligungen

Das Unternehmen selbst hält keine Beteiligungen.

Allgemeine Bemerkungen zu den Daten

Die Gesellschaft macht keine Angaben zu Beschäftigten, Leistungsdaten und Bilanzdaten. Sie erhält von der Landeshauptstadt München keine Finanzhilfen. Zur Ausnahme der Datenlieferung siehe Beschluss des Ausschusses für Arbeit und Wirtschaft vom 01.03.2011 (SB).

2022: Der Jahresabschluss liegt noch nicht vor.

2023: Die Gesellschaft erstellt keinen Wirtschaftsplan.

Daten der Erfolgsrechnung

| in Tsd. € | 2019 | 2020 | 2021 | 2022 | 2023 |
|---------------------------------------|-----------|----------|----------|------|------|
| Sonstige Erträge / Einnahmen | 0 | 1 | 2 | | |
| Summe Erträge / Einnahmen | 0 | 1 | 2 | | |
| Sonstiger Aufwand / Ausgaben | -1 | 0 | 0 | | |
| Summe Aufwand / Ausgaben | -1 | 0 | 0 | | |
| Betriebs- / Haushaltsergebnis | -1 | 1 | 2 | | |
| Ergeb. gewöhnl. Geschäftstätigkeit | -1 | 1 | 2 | | |
| Zwischenergebnis | -1 | 1 | 2 | | |
| Aufwendungen aus Gewinnabführung | 0 | 0 | 0 | | |
| Jahresüberschuss / -fehlbetrag | -1 | 1 | 2 | | |
| Betriebskennzahlen | | | | | |
| Deckungsgrad (in %) | 0,0 | - | - | | |

Kreditneuaufnahmen

| in Tsd. € | 2019 | 2020 | 2021 | 2022 | 2023 |
|----------------|------|------|------|------|------|
| Kreditaufnahme | - | 0 | 0 | | |

Stadtwerke München

Gasnetz Weilheim GmbH & Co. KG

Rechtsform:

GmbH & Co. KG

Gemeinnützigkeit:

Nein

Betreuungsreferat:

Referat für Arbeit und Wirtschaft

Firmsitz:

Stadtwerkestr. 1
82362 Weilheim i.OB

Geschäftsjahresbeginn:

Januar

Kapital:

Kommanditeinlage 5 Tsd. €
Komplementäreinlage 0 Tsd. €

Kapitalanteil LHM:

50,00%

Stand der Firmendaten:

30.06.2023

Basis der Finanzdaten:

Wirtschaftsplan

Gegenstand und Aufgaben des Unternehmens

Verpachtung, Betrieb, Instandhaltung und Ausbau des Gasversorgungsnetzes im Konzessionsgebiet der Stadt Weilheim i. OB.

Gesellschafter

| | Kapitalanteil | |
|---|---------------|----------|
| Energienetze Bayern GmbH & Co. KG (ab 01.01.2023) | 5 Tsd. € | 100,00 % |
| Gasnetz Weilheim Verwaltungs GmbH (ab 01.01.2023) | 0 Tsd. € | 0,00 % |

Geschäftsführung

| | Funktion |
|-----------------------------------|------------------|
| Gasnetz Weilheim Verwaltungs GmbH | Geschäftsführung |

Basierend auf Art. 94 Abs. 3 GO i. V. m. §§ 285 Nr. 9a, 286 Abs. 4 HGB verweigert die Geschäftsführung die Angabe der Bezüge.

Finanzielle Zielvorgaben, Garantieverpflichtungen

Keine

Gesellschafterversammlung

vgl. Pos. Gesellschafter

Beteiligungen

Das Unternehmen selbst hält keine Beteiligungen.

Allgemeine Bemerkungen zu den Daten

Die Gesellschaft macht keine Angaben zu Beschäftigten, Leistungsdaten und Bilanzdaten. Sie erhält von der Landeshauptstadt München keine Finanzhilfen. Zur Ausnahme der Datenlieferung siehe Beschluss des Ausschusses für Arbeit und Wirtschaft vom 01.03.2011 (SB).

2022: Der Jahresabschluss liegt noch nicht vor.

Daten der Erfolgsrechnung

| in Tsd. € | 2019 | 2020 | 2021 | 2022 | 2023 |
|---------------------------------------|------|------|------|------|------------|
| Sonstige Erträge / Einnahmen | - | - | - | | 230 |
| Summe Erträge / Einnahmen | - | - | - | | 230 |
| Sonstiger Aufwand / Ausgaben | - | - | - | | 0 |
| Summe Aufwand / Ausgaben | - | - | - | | 0 |
| Betriebs- / Haushaltsergebnis | - | - | - | | 230 |
| Ergeb. gewöhnl. Geschäftstätigkeit | - | - | - | | 230 |
| Zwischenergebnis | - | - | - | | 230 |
| Aufwendungen aus Gewinnabführung | - | - | - | | 0 |
| Jahresüberschuss / -fehlbetrag | - | - | - | | 230 |
| Betriebskennzahlen | | | | | |
| Deckungsgrad (in %) | - | - | - | | - |

Kreditneuaufnahmen

| in Tsd. € | 2019 | 2020 | 2021 | 2022 | 2023 |
|----------------|------|------|------|------|------|
| Kreditaufnahme | - | - | - | | - |

Stadtwerke München

Gasnetz Weilheim Verwaltungs GmbH

Rechtsform:

GmbH

Gemeinnützigkeit:

Nein

Betreuungsreferat:

Referat für Arbeit und Wirtschaft

Firmsitz:

Stadtwerkestr. 1
82362 Weilheim i.OB

Geschäftsjahresbeginn:

Januar

Kapital:

Stammkapital 25 Tsd. €

Kapitalanteil LHM:

50,00%

Stand der Firmendaten:

30.06.2023

Basis der Finanzdaten:

-

Gegenstand und Aufgaben des Unternehmens

Die Beteiligung als persönlich haftende Gesellschafterin an der Kommanditgesellschaft Gasnetz Weilheim GmbH & Co. KG mit Sitz in Weilheim i. OB sowie die Übernahme der Geschäftsführung der Kommanditgesellschaft.

Gesellschafter

| | Kapitalanteil | |
|---|---------------|----------|
| Energienetze Bayern GmbH & Co. KG (ab 01.01.2023) | 25 Tsd. € | 100,00 % |

Geschäftsführung

| | Funktion |
|-----------------------------------|---------------------|
| Herr Stephan Baar (ab 01.01.2023) | Geschäftsführer/-in |

Basierend auf Art. 94 Abs. 3 GO i. V. m. §§ 285 Nr. 9a, 286 Abs. 4 HGB verweigert die Geschäftsführung die Angabe der Bezüge.

Finanzielle Zielvorgaben, Garantieverpflichtungen

Keine

Gesellschafterversammlung

vgl. Pos. Gesellschafter

Beteiligungen

| | Kapitalanteil | |
|--|---------------|--------|
| Gasnetz Weilheim GmbH & Co. KG (ab 01.01.2023) | 0 Tsd. € | 0,00 % |

Allgemeine Bemerkungen zu den Daten

Die Gesellschaft macht keine Angaben zu Beschäftigten, Leistungsdaten und Bilanzdaten. Sie erhält von der Landeshauptstadt München keine Finanzhilfen. Zur Ausnahme der Datenlieferung siehe Beschluss des Ausschusses für Arbeit und Wirtschaft vom 01.03.2011 (SB).

Es liegen noch keine Jahresabschlüsse vor. Die Gesellschaft erstellt keinen Wirtschaftsplan.

Stadtwerke München

Isar Loisach Gasnetz GmbH & Co. KG

Gegenstand und Aufgaben des Unternehmens

Unternehmensgegenstand der Gesellschaft ist das Haben und Halten, der Betrieb, die Instandhaltung und der Ausbau von Gasverteilnetzen in der Stadt Geretsried und der Stadt Wolfratshausen sowie damit verbundene Aktivitäten der Energieerzeugung und -versorgung.

Gesellschafter

| | Kapitalanteil | |
|--|---------------|---------|
| Isar Loisach Infrastruktur GmbH & Co. KG | 5 Tsd. € | 51,00 % |
| Energienetze Bayern GmbH & Co. KG | 5 Tsd. € | 49,00 % |
| Isar Loisach Gasnetz Verwaltungs GmbH | 0 Tsd. € | 0,00 % |

Geschäftsführung

| | Funktion |
|---------------------------------------|------------------|
| Isar-Loisach Gasnetz Verwaltungs GmbH | Geschäftsführung |

Basierend auf Art. 94 Abs. 3 GO i. V. m. §§ 285 Nr. 9a, 286 Abs. 4 HGB verweigert die Geschäftsführung die Angabe der Bezüge.

Finanzielle Zielvorgaben, Garantieverpflichtungen

Keine

Gesellschafterversammlung

vgl. Pos. Gesellschafter

Beteiligungen

| | Kapitalanteil | |
|---------------------------------------|---------------|----------|
| Isar Loisach Gasnetz Verwaltungs GmbH | 25 Tsd. € | 100,00 % |

Allgemeine Bemerkungen zu den Daten

Die Gesellschaft macht keine Angaben zu Beschäftigten, Leistungsdaten und Bilanzdaten. Sie erhält von der Landeshauptstadt München keine Finanzhilfen. Zur Ausnahme der Datenlieferung siehe Beschluss des Ausschusses für Arbeit und Wirtschaft vom 01.03.2011 (SB).

2022: Der Jahresabschluss liegt noch nicht vor.

Rechtsform:

GmbH & Co. KG

Gemeinnützigkeit:

Nein

Betreuungsreferat:

Referat für Arbeit und Wirtschaft

Firmensitz:

Pfaffenrieder Str. 6
82515 Wolfratshausen

Geschäftsjahresbeginn:

Januar

Kapital:

Kommanditeinlage 10 Tsd. €
Komplementäreinlage 0 Tsd. €

Kapitalanteil LHM:

24,50%

Stand der Firmendaten:

30.06.2023

Basis der Finanzdaten:

Jahresabschlüsse, Wirtschaftsplan

Daten der Erfolgsrechnung

| in Tsd. € | 2019 | 2020 | 2021 | 2022 | 2023 |
|---------------------------------------|------|------------|-------------|------|------------|
| Sonstige Erträge / Einnahmen | - | 0 | 0 | | 293 |
| Summe Erträge / Einnahmen | - | 0 | 0 | | 293 |
| Sonstiger Aufwand / Ausgaben | - | -30 | -104 | | 0 |
| Summe Aufwand / Ausgaben | - | -30 | -104 | | 0 |
| Betriebs- / Haushaltsergebnis | - | -30 | -104 | | 293 |
| Ergeb. gewöhnl. Geschäftstätigkeit | - | -30 | -104 | | 293 |
| Zwischenergebnis | - | -30 | -104 | | 293 |
| Aufwendungen aus Gewinnabführung | - | 0 | 0 | | 0 |
| Jahresüberschuss / -fehlbetrag | - | -30 | -104 | | 293 |
| Betriebskennzahlen | | | | | |
| Deckungsgrad (in %) | - | 0,0 | 0,0 | | - |

Kreditneuaufnahmen

| in Tsd. € | 2019 | 2020 | 2021 | 2022 | 2023 |
|----------------|------|------|------|------|------|
| Kreditaufnahme | - | 0 | 0 | | 0 |

Stadtwerke München

Isar Loisach Gasnetz Verwaltungs GmbH

Gegenstand und Aufgaben des Unternehmens

Gegenstand des Unternehmens ist die Beteiligung als persönlich haftende Gesellschafterin an der Isar Loisach Gasnetz GmbH & Co. KG und die Führung deren Geschäfte.

Gesellschafter

| | Kapitalanteil | |
|------------------------------------|---------------|----------|
| Isar Loisach Gasnetz GmbH & Co. KG | 25 Tsd. € | 100,00 % |

Geschäftsführung

| | Funktion |
|-------------------|----------|
| Herr Stephan Baar | Mitglied |
| Herr Jan Dühring | Mitglied |
| Herr Thomas Fritz | Mitglied |

Basierend auf Art. 94 Abs. 3 GO i. V. m. §§ 285 Nr. 9a, 286 Abs. 4 HGB verweigert die Geschäftsführung die Angabe der Bezüge.

Finanzielle Zielvorgaben, Garantieverpflichtungen

Keine

Gesellschafterversammlung

vgl. Pos. Gesellschafter

Beteiligungen

| | Kapitalanteil | |
|------------------------------------|---------------|--------|
| Isar Loisach Gasnetz GmbH & Co. KG | 0 Tsd. € | 0,00 % |

Allgemeine Bemerkungen zu den Daten

Die Gesellschaft macht keine Angaben zu Beschäftigten, Leistungsdaten und Bilanzdaten. Sie erhält von der Landeshauptstadt München keine Finanzhilfen. Zur Ausnahme der Datenlieferung siehe Beschluss des Ausschusses für Arbeit und Wirtschaft vom 01.03.2011 (SB).

2022: Der Jahresabschluss liegt noch nicht vor.

2023: Die Gesellschaft erstellt keinen Wirtschaftsplan.

Rechtsform:

GmbH

Gemeinnützigkeit:

Nein

Betreuungsreferat:

Referat für Arbeit und Wirtschaft

Firmensitz:

Pfaffenrieder Str. 6
82515 Wolfratshausen

Geschäftsjahresbeginn:

Januar

Kapital:

Stammkapital 25 Tsd. €

Kapitalanteil LHM:

24,50%

Stand der Firmendaten:

30.06.2023

Basis der Finanzdaten:

Jahresabschlüsse

Daten der Erfolgsrechnung

| in Tsd. € | 2019 | 2020 | 2021 | 2022 | 2023 |
|---------------------------------------|------|----------|----------|------|------|
| Sonstige Erträge / Einnahmen | - | 0 | 1 | | |
| Summe Erträge / Einnahmen | - | 0 | 1 | | |
| Sonstiger Aufwand / Ausgaben | - | 0 | 0 | | |
| Summe Aufwand / Ausgaben | - | 0 | 0 | | |
| Betriebs- / Haushaltsergebnis | - | 0 | 1 | | |
| Ergeb. gewöhnl. Geschäftstätigkeit | - | 0 | 1 | | |
| Zwischenergebnis | - | 0 | 1 | | |
| Aufwendungen aus Gewinnabführung | - | 0 | 0 | | |
| Jahresüberschuss / -fehlbetrag | - | 0 | 1 | | |
| Betriebskennzahlen | | | | | |
| Deckungsgrad (in %) | - | - | - | | |

Kreditneuaufnahmen

| in Tsd. € | 2019 | 2020 | 2021 | 2022 | 2023 |
|----------------|------|------|------|------|------|
| Kreditaufnahme | - | 0 | 0 | | |

Oberland Gasnetz GmbH & Co. KG

Gegenstand und Aufgaben des Unternehmens

Gegenstand des Unternehmens ist die Versorgung der Bevölkerung im Markt Murnau am Staffelsee und in der Gemeinde Seehausen mit Gas, insbesondere die Planung, Errichtung, Betrieb, Wartung, Ausbau, Erwerb, Vermarktung und Nutzung von Netzanlagen und sonstigen Speicherungs- und Verteilungssystemen für Energie im Versorgungsgebiet sowie die Erbringung und Vermarktung von damit zusammenhängenden Dienstleistungen.

Gesellschafter

| | Kapitalanteil | |
|------------------------------------|---------------|---------|
| Gemeindewerke Murnau am Staffelsee | 6 Tsd. € | 60,00 % |
| Energienetze Bayern GmbH & Co. KG | 4 Tsd. € | 40,00 % |
| Oberland Gasnetz Verwaltung GmbH | 0 Tsd. € | 0,00 % |

Geschäftsführung

| | Funktion |
|----------------------------------|------------------|
| Oberland Gasnetz Verwaltung GmbH | Geschäftsführung |

Basierend auf Art. 94 Abs. 3 GO i. V. m. §§ 285 Nr. 9a, 286 Abs. 4 HGB verweigert die Geschäftsführung die Angabe der Bezüge.

Finanzielle Zielvorgaben, Garantieverpflichtungen

keine

Aufsichtsrat

Vorsitzende(r)

- Herr Lorenz Brey
stellvertretende(r) Vorsitzende(r)

Mitglied

- Herr Anton Erb
- Herr Stefan Lechner
- Frau Maria Schägger

Beteiligungen

| | Kapitalanteil | |
|----------------------------------|---------------|----------|
| Oberland Gasnetz Verwaltung GmbH | 25 Tsd. € | 100,00 % |

Allgemeine Bemerkungen zu den Daten

Die Gesellschaft macht keine Angaben zu Beschäftigten, Leistungsdaten und Bilanzdaten. Sie erhält von der Landeshauptstadt München keine Finanzhilfen. Zur Ausnahme der Datenlieferung siehe Beschluss des Ausschusses für Arbeit und Wirtschaft vom 01.03.2011 (SB).

Rechtsform:

GmbH & Co. KG

Gemeinnützigkeit:

Nein

Betreuungsreferat:

Referat für Arbeit und Wirtschaft

Firmensitz:

Viehmarktplatz 1
82418 Murnau am Staffelsee

Geschäftsjahresbeginn:

Januar

Kapital:

Kommanditeinlage 10 Tsd. €
Komplementäreinlage 0 Tsd. €

Kapitalanteil LHM:

20,00%

Stand der Firmendaten:

30.06.2023

Basis der Finanzdaten:

Jahresabschlüsse, Wirtschaftsplan

Daten der Erfolgsrechnung

| in Tsd. € | 2019 | 2020 | 2021 | 2022 | 2023 |
|---------------------------------------|------------|------------|------------|------------|------------|
| Sonstige Erträge / Einnahmen | 208 | 213 | 232 | 216 | 178 |
| Summe Erträge / Einnahmen | 208 | 213 | 232 | 216 | 178 |
| Sonstiger Aufwand / Ausgaben | 0 | 0 | 0 | 0 | 0 |
| Summe Aufwand / Ausgaben | 0 | 0 | 0 | 0 | 0 |
| Betriebs- / Haushaltsergebnis | 208 | 213 | 232 | 216 | 178 |
| Ergeb. gewöhnl. Geschäftstätigkeit | 208 | 213 | 232 | 216 | 178 |
| Zwischenergebnis | 208 | 213 | 232 | 216 | 178 |
| Aufwendungen aus Gewinnabführung | 0 | 0 | 0 | 0 | 0 |
| Jahresüberschuss / -fehlbetrag | 208 | 213 | 232 | 216 | 178 |
| Betriebskennzahlen | | | | | |
| Deckungsgrad (in %) | - | - | - | - | - |

Kreditneuaufnahmen

| in Tsd. € | 2019 | 2020 | 2021 | 2022 | 2023 |
|----------------|------|------|------|------|------|
| Kreditaufnahme | 0 | 0 | 500 | 0 | 0 |

Stadtwerke München

Oberland Gasnetz Verwaltung GmbH

Gegenstand und Aufgaben des Unternehmens

Gegenstand des Unternehmens ist die Verwaltung des eigenen Vermögens und die Beteiligung als persönlich haftende Gesellschafterin an der Oberland Gasnetz GmbH & Co. KG und die Führung deren Geschäfte.

Gesellschafter

| | Kapitalanteil | |
|--------------------------------|---------------|----------|
| Oberland Gasnetz GmbH & Co. KG | 25 Tsd. € | 100,00 % |

Geschäftsführung

| | Funktion |
|-----------------------|----------|
| Herr Dr. Lars Gerke | Mitglied |
| Herr Karl Steingruber | Mitglied |

Basierend auf Art. 94 Abs. 3 GO i. V. m. §§ 285 Nr. 9a, 286 Abs. 4 HGB verweigert die Geschäftsführung die Angabe der Bezüge.

Finanzielle Zielvorgaben, Garantieverpflichtungen

Keine

Gesellschafterversammlung

vgl. Pos. Gesellschafter

Beteiligungen

| | Kapitalanteil | |
|--------------------------------|---------------|--------|
| Oberland Gasnetz GmbH & Co. KG | 0 Tsd. € | 0,00 % |

Allgemeine Bemerkungen zu den Daten

Die Gesellschaft macht keine Angaben zu Beschäftigten, Leistungsdaten und Bilanzdaten. Sie erhält von der Landeshauptstadt München keine Finanzhilfen. Zur Ausnahme der Datenlieferung siehe Beschluss des Ausschusses für Arbeit und Wirtschaft vom 01.03.2011 (SB).

2023: Die Gesellschaft erstellt keinen Wirtschaftsplan.

Rechtsform:

GmbH

Gemeinnützigkeit:

Nein

Betreuungsreferat:

Referat für Arbeit und Wirtschaft

Firmensitz:

Viehmarktplatz 1
82418 Murnau am Staffelsee

Geschäftsjahresbeginn:

Januar

Kapital:

Stammkapital 25 Tsd. €

Kapitalanteil LHM:

20,00%

Stand der Firmendaten:

30.06.2023

Basis der Finanzdaten:

Jahresabschlüsse

Daten der Erfolgsrechnung

| in Tsd. € | 2019 | 2020 | 2021 | 2022 | 2023 |
|---------------------------------------|----------|----------|----------|----------|------|
| Sonstige Erträge / Einnahmen | 1 | 1 | 1 | 1 | |
| Summe Erträge / Einnahmen | 1 | 1 | 1 | 1 | |
| Sonstiger Aufwand / Ausgaben | 0 | 0 | 0 | 0 | |
| Summe Aufwand / Ausgaben | 0 | 0 | 0 | 0 | |
| Betriebs- / Haushaltsergebnis | 1 | 1 | 1 | 1 | |
| Ergeb. gewöhnl. Geschäftstätigkeit | 1 | 1 | 1 | 1 | |
| Zwischenergebnis | 1 | 1 | 1 | 1 | |
| Aufwendungen aus Gewinnabführung | 0 | 0 | 0 | 0 | |
| Jahresüberschuss / -fehlbetrag | 1 | 1 | 1 | 1 | |
| Betriebskennzahlen | | | | | |
| Deckungsgrad (in %) | - | - | - | - | |

Kreditneuaufnahmen

| in Tsd. € | 2019 | 2020 | 2021 | 2022 | 2023 |
|----------------|------|------|------|------|------|
| Kreditaufnahme | 0 | 0 | 0 | 0 | |

Stadtwerke München

Energienetze Bayern Management GmbH

Gegenstand und Aufgaben des Unternehmens

Beteiligung als persönlich haftende Gesellschafterin an der Energienetze Bayern GmbH & Co. KG, München, deren Geschäftsführung und Vertretung.

Gesellschafter

| | Kapitalanteil | |
|------------------------|---------------|----------|
| Energie Südbayern GmbH | 25 Tsd. € | 100,00 % |

Geschäftsführung

| | Funktion |
|------------------------|---------------------|
| Herr Anton Erb | Geschäftsführer/-in |
| Herr Michael Schneider | Geschäftsführer/-in |

Basierend auf Art. 94 Abs. 3 GO i. V. m. §§ 285 Nr. 9a, 286 Abs. 4 HGB verweigert die Geschäftsführung die Angabe der Bezüge.

Finanzielle Zielvorgaben, Garantieverpflichtungen

Keine

Gesellschafterversammlung

vgl. Pos. Gesellschafter

Beteiligungen

| | Kapitalanteil | |
|-----------------------------------|---------------|--------|
| Energienetze Bayern GmbH & Co. KG | 0 Tsd. € | 0,00 % |

Allgemeine Bemerkungen zu den Daten

Die Gesellschaft macht keine Angaben zu Beschäftigten, Leistungsdaten und Bilanzdaten. Sie erhält von der Landeshauptstadt München keine Finanzhilfen. Zur Ausnahme der Datenlieferung siehe Beschluss des Ausschusses für Arbeit und Wirtschaft vom 01.03.2011 (SB).

Rechtsform:

GmbH

Gemeinnützigkeit:

Nein

Betreuungsreferat:

Referat für Arbeit und Wirtschaft

Firmensitz:

Ungsteiner Str. 31
81539 München

Geschäftsjahresbeginn:

Januar

Kapital:

Stammkapital 25 Tsd. €

Kapitalanteil LHM:

50,00%

Stand der Firmendaten:

30.06.2023

Basis der Finanzdaten:

Jahresabschlüsse, Wirtschaftsplan

Daten der Erfolgsrechnung

| in Tsd. € | 2019 | 2020 | 2021 | 2022 | 2023 |
|---------------------------------------|------------|------------|------------|------------|-----------|
| Sonstige Erträge / Einnahmen | 0 | 0 | 0 | 0 | 0 |
| Summe Erträge / Einnahmen | 0 | 0 | 0 | 0 | 0 |
| Sonstiger Aufwand / Ausgaben | -16 | -27 | -31 | -28 | -8 |
| Summe Aufwand / Ausgaben | -16 | -27 | -31 | -28 | -8 |
| Betriebs- / Haushaltsergebnis | -16 | -27 | -31 | -28 | -8 |
| Ergeb. gewöhnl. Geschäftstätigkeit | -16 | -27 | -31 | -28 | -8 |
| Zwischenergebnis | -16 | -27 | -31 | -28 | -8 |
| Aufwendungen aus Gewinnabführung | 0 | 0 | 0 | 0 | 0 |
| Jahresüberschuss / -fehlbetrag | -16 | -27 | -31 | -28 | -8 |
| Betriebskennzahlen | | | | | |
| Deckungsgrad (in %) | 0,0 | 0,0 | 0,0 | 0,0 | 0,0 |

Kreditneuaufnahmen

| in Tsd. € | 2019 | 2020 | 2021 | 2022 | 2023 |
|----------------|------|------|------|------|------|
| Kreditaufnahme | 0 | 0 | 0 | 0 | 0 |

Energieversorgung Burghausen GmbH

Gegenstand und Aufgaben des Unternehmens

Gegenstand des Unternehmens ist die Versorgung von Teilbereichen der Stadt Burghausen mit Wärme einschließlich der Errichtung, des Betriebes und der Unterhaltung aller hierzu erforderlichen Versorgungsanlagen.

Gesellschafter

| | Kapitalanteil | |
|------------------------|---------------|---------|
| Energie Südbayern GmbH | 160 Tsd. € | 50,00 % |
| Stadt Burghausen | 160 Tsd. € | 50,00 % |

Geschäftsführung

| | Funktion |
|-------------------|---------------------|
| Herr Michael Bock | Geschäftsführer/-in |
| Herr Anton Erb | Geschäftsführer/-in |

Basierend auf Art. 94 Abs. 3 GO i. V. m. §§ 285 Nr. 9a, 286 Abs. 4 HGB verweigert die Geschäftsführung die Angabe der Bezüge.

Finanzielle Zielvorgaben, Garantieverpflichtungen

keine

Aufsichtsrat

Vorsitzende(r)

- Herr Florian Schneider
stellvertretende(r) Vorsitzende(r)
- Herr Marcus Böske
Mitglied
- Herr Franz Kamhuber
- Herr Norbert Stranzinger
- Herr Gunter Strebel
- Herr Reinhard Wendl (ab 01.07.2022)

Beteiligungen

| | Kapitalanteil | |
|------------------------|---------------|--------|
| Plattform Energie GmbH | 10 Tsd. € | 1,67 % |

Allgemeine Bemerkungen zu den Daten

Die Gesellschaft macht keine Angaben zu Beschäftigten, Leistungsdaten und Bilanzdaten. Sie erhält von der Landeshauptstadt München keine Finanzhilfen. Zur Ausnahme der Datenlieferung siehe Beschluss des Ausschusses für Arbeit und Wirtschaft vom 01.03.2011 (SB).

2023: Die Gesellschaft erstellt keinen Wirtschaftsplan.

Rechtsform:

GmbH

Gemeinnützigkeit:

Nein

Betreuungsreferat:

Referat für Arbeit und Wirtschaft

Firmensitz:

Stadtplatz 112
84489 Burghausen

Geschäftsjahresbeginn:

Januar

Kapital:

Stammkapital 320 Tsd. €

Kapitalanteil LHM:

25,00%

Stand der Firmendaten:

30.06.2023

Basis der Finanzdaten:

Jahresabschlüsse

Daten der Erfolgsrechnung

| in Tsd. € | 2019 | 2020 | 2021 | 2022 | 2023 |
|---------------------------------------|------------|------------|------------|------------|------|
| Sonstige Erträge / Einnahmen | 107 | 189 | 212 | 250 | |
| Summe Erträge / Einnahmen | 107 | 189 | 212 | 250 | |
| Sonstiger Aufwand / Ausgaben | 0 | 0 | 0 | 0 | |
| Summe Aufwand / Ausgaben | 0 | 0 | 0 | 0 | |
| Betriebs- / Haushaltsergebnis | 107 | 189 | 212 | 250 | |
| Ergeb. gewöhnl. Geschäftstätigkeit | 107 | 189 | 212 | 250 | |
| Zwischenergebnis | 107 | 189 | 212 | 250 | |
| Aufwendungen aus Gewinnabführung | 0 | 0 | 0 | 0 | |
| Jahresüberschuss / -fehlbetrag | 107 | 189 | 212 | 250 | |
| Betriebskennzahlen | | | | | |
| Deckungsgrad (in %) | - | - | - | - | |

Kreditneuaufnahmen

| in Tsd. € | 2019 | 2020 | 2021 | 2022 | 2023 |
|----------------|------|------|------|------|------|
| Kreditaufnahme | 0 | 0 | 0 | 0 | |

Energieversorgung Ergolding-Essenbach GmbH

Gegenstand und Aufgaben des Unternehmens

Gegenstand des Unternehmens ist die Beschaffung und Verteilung von Energie im Sinne des Energiewirtschaftsgesetzes mit dem Schwerpunkt der Erdgasversorgung sowie die Durchführung und der Betrieb aller damit zusammenhängenden Geschäfte.

Gesellschafter

| | Kapitalanteil | |
|------------------------|---------------|---------|
| Energie Südbayern GmbH | 1.209 Tsd. € | 39,00 % |
| Markt Ergolding | 791 Tsd. € | 25,50 % |
| Markt Essenbach | 791 Tsd. € | 25,50 % |
| Stadt Landshut | 310 Tsd. € | 10,00 % |

Geschäftsführung

| | Funktion |
|----------------------|---------------------|
| Herr Herbert Schramm | Geschäftsführer/-in |

Basierend auf Art. 94 Abs. 3 GO i. V. m. §§ 285 Nr. 9a, 286 Abs. 4 HGB verweigert die Geschäftsführung die Angabe der Bezüge.

Finanzielle Zielvorgaben, Garantieverpflichtungen

keine

Aufsichtsrat

Vorsitzende(r)

- Herr Dieter Neubauer
stellvertretende(r) Vorsitzende(r)

- Herr Marcus Böske

Mitglied

- Herr Armin Bardelle (bis 31.12.2022)
- Herr Jürgen Fürst (ab 01.01.2023)
- Herr Georg Kammermeier
- Herr Thomas Lackermeier
- Herr Andreas Strauß
- Herr Reinhard Wendl (ab 01.07.2022)
- Herr Stefan Zellner

Beteiligungen

| | Kapitalanteil | |
|------------------------|---------------|--------|
| Plattform Energie GmbH | 10 Tsd. € | 1,67 % |

Allgemeine Bemerkungen zu den Daten

Die Gesellschaft macht keine Angaben zu Beschäftigten, Leistungsdaten und Bilanzdaten. Sie erhält von der Landeshauptstadt München keine Finanzhilfen. Zur Ausnahme der Datenlieferung siehe Beschluss des Ausschusses für Arbeit und Wirtschaft vom 01.03.2011 (SB).

Rechtsform:

GmbH

Gemeinnützigkeit:

Nein

Betreuungsreferat:

Referat für Arbeit und Wirtschaft

Firmensitz:

Lindenstraße 25
84030 Ergolding

Geschäftsjahresbeginn:

Januar

Kapital:

Stammkapital 3.100 Tsd. €

Kapitalanteil LHM:

19,50%

Stand der Firmendaten:

30.06.2023

Basis der Finanzdaten:

Jahresabschlüsse, Wirtschaftsplan

Daten der Erfolgsrechnung

| in Tsd. € | 2019 | 2020 | 2021 | 2022 | 2023 |
|---------------------------------------|------------|------------|------------|------------|------------|
| Sonstige Erträge / Einnahmen | 621 | 606 | 578 | 887 | 858 |
| Summe Erträge / Einnahmen | 621 | 606 | 578 | 887 | 858 |
| Sonstiger Aufwand / Ausgaben | 0 | 0 | 0 | 0 | 0 |
| Summe Aufwand / Ausgaben | 0 | 0 | 0 | 0 | 0 |
| Betriebs- / Haushaltsergebnis | 621 | 606 | 578 | 887 | 858 |
| Ergeb. gewöhnl. Geschäftstätigkeit | 621 | 606 | 578 | 887 | 858 |
| Zwischenergebnis | 621 | 606 | 578 | 887 | 858 |
| Aufwendungen aus Gewinnabführung | 0 | 0 | 0 | 0 | 0 |
| Jahresüberschuss / -fehlbetrag | 621 | 606 | 578 | 887 | 858 |
| Betriebskennzahlen | | | | | |
| Deckungsgrad (in %) | - | - | - | - | - |

Kreditneuaufnahmen

| in Tsd. € | 2019 | 2020 | 2021 | 2022 | 2023 |
|----------------|------|------|------|------|-------|
| Kreditaufnahme | 0 | 0 | 800 | 600 | 1.100 |

Stadtwerke München

Energieversorgung Inn-Salzach GmbH

Gegenstand und Aufgaben des Unternehmens

Gegenstand des Unternehmens ist die Beschaffung und Verteilung von Energie im Sinne des Energiewirtschaftsgesetzes mit dem Schwerpunkt auf Erdgasversorgung sowie die Durchführung und der Betrieb aller damit zusammenhängenden Geschäfte.

Gesellschafter

| | Kapitalanteil | |
|--|---------------|---------|
| Energie Südbayern GmbH | 938 Tsd. € | 60,50 % |
| Stadtwerke Mühldorf a. Inn GmbH & Co. KG | 481 Tsd. € | 31,00 % |
| Stadtwerke Trostberg GmbH & Co. KG | 39 Tsd. € | 2,50 % |
| Stadt Altötting | 31 Tsd. € | 2,00 % |
| Stadt Neuötting | 31 Tsd. € | 2,00 % |
| Stadt Töging | 16 Tsd. € | 1,00 % |
| Gemeinde Teising | 8 Tsd. € | 0,50 % |
| Gemeinde Winhöring | 8 Tsd. € | 0,50 % |

Geschäftsführung

| | Funktion |
|-------------------------|---------------------|
| Herr Anton Erb | Geschäftsführer/-in |
| Herr Dr. Alfred Lehmann | Geschäftsführer/-in |

Basierend auf Art. 94 Abs. 3 GO i. V. m. §§ 285 Nr. 9a, 286 Abs. 4 HGB verweigert die Geschäftsführung die Angabe der Bezüge.

Finanzielle Zielvorgaben, Garantieverpflichtungen

keine

Aufsichtsrat

Vorsitzende(r)

- Herr Michael Hetzl
stellvertretende(r) Vorsitzende(r)

- Herr Marcus Böske

Mitglied

- Herr Stephan Antwerpen
- Herr Karl Brandmüller
- Herr Stefan Bratzdrum
- Herr Peter Haugeneder
- Herr Johann Hiebl Herr Ulrich
Niederschweiberer
- Frau Marianne Pfaffeneder
- Herr Reinhard Wendl (ab
01.07.2022)
- Herr Dr. Tobias Windhorst (ab
01.01.2023)
- Frau Karin Zieglgänsberger

Rechtsform:

GmbH

Gemeinnützigkeit:

Nein

Betreuungsreferat:

Referat für Arbeit und Wirtschaft

Firmensitz:

Weserstr. 4
84453 Mühldorf a. Inn

Geschäftsjahresbeginn:

Januar

Kapital:

Stammkapital 1.550 Tsd. €

Kapitalanteil LHM:

30,25%

Stand der Firmendaten:

30.06.2023

Basis der Finanzdaten:

Jahresabschlüsse, Wirtschaftsplan

Beteiligungen

| | Kapitalanteil | |
|--|---------------|---------|
| EVIS-Netz Beteiligungs GmbH | 15 Tsd. € | 60,40 % |
| Kommunale Energienetze Inn-Salzach GmbH & Co. KG | 3.375 Tsd. € | 60,40 % |
| Plattform Energie GmbH | 10 Tsd. € | 1,67 % |

Allgemeine Bemerkungen zu den Daten

Die Gesellschaft macht keine Angaben zu Beschäftigten, Leistungsdaten und Bilanzdaten. Sie erhält von der Landeshauptstadt München keine Finanzhilfen.

Zur Ausnahme der Datenlieferung siehe Beschluss des Ausschusses für Arbeit und Wirtschaft vom 01.03.2011 (SB).

Daten der Erfolgsrechnung

| in Tsd. € | 2019 | 2020 | 2021 | 2022 | 2023 |
|---------------------------------------|--------------|--------------|--------------|--------------|--------------|
| Sonstige Erträge / Einnahmen | 1.746 | 1.677 | 1.578 | 2.615 | 2.263 |
| Summe Erträge / Einnahmen | 1.746 | 1.677 | 1.578 | 2.615 | 2.263 |
| Sonstiger Aufwand / Ausgaben | 0 | 0 | 0 | 0 | 0 |
| Summe Aufwand / Ausgaben | 0 | 0 | 0 | 0 | 0 |
| Betriebs- / Haushaltsergebnis | 1.746 | 1.677 | 1.578 | 2.615 | 2.263 |
| Ergeb. gewönl. Geschäftstätigkeit | 1.746 | 1.677 | 1.578 | 2.615 | 2.263 |
| Zwischenergebnis | 1.746 | 1.677 | 1.578 | 2.615 | 2.263 |
| Aufwendungen aus Gewinnabführung | 0 | 0 | 0 | 0 | 0 |
| Jahresüberschuss / -fehlbetrag | 1.746 | 1.677 | 1.578 | 2.615 | 2.263 |
| Betriebskennzahlen | | | | | |
| Deckungsgrad (in %) | - | - | - | - | - |

Kreditneuaufnahmen

| in Tsd. € | 2019 | 2020 | 2021 | 2022 | 2023 |
|----------------|------|------|------|------|-------|
| Kreditaufnahme | 0 | 0 | 0 | 0 | 1.073 |

Stadtwerke München

EVIS-Netz Beteiligungs GmbH

Gegenstand und Aufgaben des Unternehmens

Übernahme der persönlichen Haftung und der Geschäftsführung der Kommunale Energienetze Inn-Salzach GmbH & Co. KG

Gesellschafter

| | Kapitalanteil | |
|------------------------------------|---------------|---------|
| Energieversorgung Inn-Salzach GmbH | 15 Tsd. € | 60,40 % |
| Stadtwerke Mühldorf GmbH & Co. KG | 10 Tsd. € | 39,60 % |

Geschäftsführung

| | Funktion |
|--------------------|----------|
| Herr Oliver Dichtl | Mitglied |
| Herr Franz Wutz | Mitglied |

Basierend auf Art. 94 Abs. 3 GO i. V. m. §§ 285 Nr. 9a, 286 Abs. 4 HGB verweigert die Geschäftsführung die Angabe der Bezüge.

Finanzielle Zielvorgaben, Garantieverpflichtungen

Keine

Gesellschafterversammlung

vgl. Pos. Gesellschafter

Beteiligungen

| | Kapitalanteil | |
|--|---------------|--------|
| Kommunale Energienetze Inn-Salzach GmbH & Co. KG | 0 Tsd. € | 0,00 % |

Allgemeine Bemerkungen zu den Daten

Die Gesellschaft macht keine Angaben zu Beschäftigten, Leistungsdaten und Bilanzdaten. Sie erhält von der Landeshauptstadt München keine Finanzhilfen. Zur Ausnahme der Datenlieferung siehe Beschluss des Ausschusses für Arbeit und Wirtschaft vom 01.03.2011 (SB).

2022: Der Jahresabschluss liegt noch nicht vor.

2023: Die Gesellschaft erstellt keinen Wirtschaftsplan.

Rechtsform:

GmbH

Gemeinnützigkeit:

Nein

Betreuungsreferat:

Referat für Arbeit und Wirtschaft

Firmensitz:

Weserstr. 4
84453 Mühldorf

Geschäftsjahresbeginn:

Januar

Kapital:

Stammkapital 25 Tsd. €

Kapitalanteil LHM:

18,27%

Stand der Firmendaten:

30.06.2023

Basis der Finanzdaten:

Jahresabschlüsse

Daten der Erfolgsrechnung

| in Tsd. € | 2019 | 2020 | 2021 | 2022 | 2023 |
|--------------------------------------|----------|----------|----------|------|------|
| Sonstige Erträge / Einnahmen | 1 | 1 | 1 | | |
| Summe Erträge / Einnahmen | 1 | 1 | 1 | | |
| Sonstiger Aufwand / Ausgaben | 0 | 0 | 0 | | |
| Summe Aufwand / Ausgaben | 0 | 0 | 0 | | |
| Betriebs- / Haushaltsergebnis | 1 | 1 | 1 | | |
| Ergeb. gewöhnl. Geschäftstätigkeit | 1 | 1 | 1 | | |
| Zwischenergebnis | 1 | 1 | 1 | | |
| Aufwendungen aus Gewinnabführung | 0 | 0 | 0 | | |
| Jahresüberschuss / -fehlbetrag | 1 | 1 | 1 | | |
| Betriebskennzahlen | | | | | |
| Deckungsgrad (in %) | - | - | - | | |

Kreditneuaufnahmen

| in Tsd. € | 2019 | 2020 | 2021 | 2022 | 2023 |
|----------------|------|------|------|------|------|
| Kreditaufnahme | - | 0 | - | | |

Stadtwerke München

Kommunale Energienetze Inn-Salzach GmbH & Co. KG

Gegenstand und Aufgaben des Unternehmens

Der Betrieb, die Wartung und der Ausbau von Versorgungsnetzen. Die Gesellschaft kann gleiche und branchenähnliche Unternehmungen erwerben, sich an solchen beteiligen, pachten und sämtliche einschlägigen Geschäfte betreiben, die geeignet sind, die Unternehmungen der Gesellschaft zu fördern.

Gesellschafter

| | Kapitalanteil | |
|--|---------------|---------|
| Energieversorgung Inn-Salzach GmbH | 3.375 Tsd. € | 60,40 % |
| Stadtwerke Mühldorf a. Inn GmbH & Co. KG | 2.213 Tsd. € | 39,60 % |
| EVIS-Netz Beteiligungs GmbH | 0 Tsd. € | 0,00 % |

Geschäftsführung

| | Funktion |
|-----------------------------|------------------|
| EVIS-Netz Beteiligungs GmbH | Geschäftsführung |

Basierend auf Art. 94 Abs. 3 GO i. V. m. §§ 285 Nr. 9a, 286 Abs. 4 HGB verweigert die Geschäftsführung die Angabe der Bezüge.

Finanzielle Zielvorgaben, Garantieverpflichtungen

Keine

Gesellschafterversammlung

vgl. Pos. Gesellschafter

Aufsichtsrat

Vorsitzende(r)

- Herr Michael Hetzl
1. stellvertretende(r) Vorsitzende(r)
- Herr Marcus Böske
Mitglied
- Herr Anton Erb
- Herr Dr. Alfred Lehmann

Beteiligungen

Das Unternehmen selbst hält keine Beteiligungen.

Allgemeine Bemerkungen zu den Daten

Die Gesellschaft macht keine Angaben zu Beschäftigten, Leistungsdaten und Bilanzdaten. Sie erhält von der Landeshauptstadt München keine Finanzhilfen. Zur Ausnahme der Datenlieferung siehe Beschluss des Ausschusses für Arbeit und Wirtschaft vom 01.03.2011 (SB).

2022: Der Jahresabschluss liegt noch nicht vor.

Rechtsform:

GmbH & Co. KG

Gemeinnützigkeit:

Nein

Betreuungsreferat:

Referat für Arbeit und Wirtschaft

Firmensitz:

Weserstr. 4
84453 Mühldorf

Geschäftsjahresbeginn:

Januar

Kapital:

Kommanditeinlage 5.588 Tsd. €
Komplementäreinlage 0 Tsd. €

Kapitalanteil LHM:

18,27%

Stand der Firmendaten:

30.06.2023

Basis der Finanzdaten:

Jahresabschlüsse, Wirtschaftsplan

Daten der Erfolgsrechnung

| in Tsd. € | 2019 | 2020 | 2021 | 2022 | 2023 |
|---------------------------------------|--------------|--------------|--------------|------|--------------|
| Sonstige Erträge / Einnahmen | 1.474 | 1.144 | 1.184 | | 1.003 |
| Summe Erträge / Einnahmen | 1.474 | 1.144 | 1.184 | | 1.003 |
| Sonstiger Aufwand / Ausgaben | 0 | 0 | 0 | | 0 |
| Summe Aufwand / Ausgaben | 0 | 0 | 0 | | 0 |
| Betriebs- / Haushaltsergebnis | 1.474 | 1.144 | 1.184 | | 1.003 |
| Ergeb. gewöhnl. Geschäftstätigkeit | 1.474 | 1.144 | 1.184 | | 1.003 |
| Zwischenergebnis | 1.474 | 1.144 | 1.184 | | 1.003 |
| Aufwendungen aus Gewinnabführung | 0 | 0 | 0 | | 0 |
| Jahresüberschuss / -fehlbetrag | 1.474 | 1.144 | 1.184 | | 1.003 |
| Betriebskennzahlen | | | | | |
| Deckungsgrad (in %) | - | - | - | | - |

Kreditneuaufnahmen

| in Tsd. € | 2019 | 2020 | 2021 | 2022 | 2023 |
|----------------|------|-------|-------|------|-------|
| Kreditaufnahme | 0 | 1.500 | 2.200 | | 1.000 |

Stadtwerke München

Erdgasversorgung Erding GmbH & Co. KG

Gegenstand und Aufgaben des Unternehmens

Die Erdgasversorgung Erding GmbH & Co. KG versorgt die Bevölkerung und die Industrie der Stadt Erding und die Gemeinden Fraunberg, Moosinning, Langenpreising und Markt Wartenberg mit Erdgas.

Gesellschafter

| | Kapitalanteil | |
|---|---------------|---------|
| Energie Südbayern GmbH | 1.023 Tsd. € | 50,00 % |
| Stadtwerke Erding GmbH | 1.023 Tsd. € | 50,00 % |
| Erdgasversorgung Erding Verwaltungsgesellschaft mbH | 0 Tsd. € | 0,00 % |

Geschäftsführung

| | Funktion |
|---|------------------|
| Erdgasversorgung Erding Verwaltungsgesellschaft mbH | Geschäftsführung |

Basierend auf Art. 94 Abs. 3 GO i. V. m. §§ 285 Nr. 9a, 286 Abs. 4 HGB verweigert die Geschäftsführung die Angabe der Bezüge.

Finanzielle Zielvorgaben, Garantieverpflichtungen

keine

Aufsichtsrat

Vorsitzende(r)

- Herr Max Gotz
stellvertretende(r) Vorsitzende(r)

Herr Marcus Böske
Mitglied

- Herr Stefan Lorenz
- Herr Thomas Schreder
- Herr Reinhard Wendl (ab 01.07.2022)

Beteiligungen

| | Kapitalanteil | |
|--|---------------|--------|
| Plattform Energie GmbH | 10 Tsd. € | 1,67 % |
| Thüga Erneuerbare Energien GmbH & Co. KG | 2.000 Tsd. € | 0,91 % |

Allgemeine Bemerkungen zu den Daten

Die Gesellschaft macht keine Angaben zu Beschäftigten, Leistungsdaten und Bilanzdaten. Sie erhält von der Landeshauptstadt München keine Finanzhilfen. Zur Ausnahme der Datenlieferung siehe Beschluss des Ausschusses für Arbeit und Wirtschaft vom 01.03.2011 (SB).

Rechtsform:

GmbH & Co. KG

Gemeinnützigkeit:

Nein

Betreuungsreferat:

Referat für Arbeit und Wirtschaft

Firmensitz:

Am Gries 21
85435 Erding

Geschäftsjahresbeginn:

Januar

Kapital:

Kommanditeinlage 2.046 Tsd. €
Komplementäreinlage 0 Tsd. €

Kapitalanteil LHM:

25,00%

Stand der Firmendaten:

30.06.2023

Basis der Finanzdaten:

Jahresabschlüsse, Wirtschaftsplan

Daten der Erfolgsrechnung

| in Tsd. € | 2019 | 2020 | 2021 | 2022 | 2023 |
|---------------------------------------|--------------|--------------|--------------|--------------|--------------|
| Sonstige Erträge / Einnahmen | 2.143 | 2.531 | 1.609 | 4.435 | 2.949 |
| Summe Erträge / Einnahmen | 2.143 | 2.531 | 1.609 | 4.435 | 2.949 |
| Sonstiger Aufwand / Ausgaben | 0 | 0 | 0 | 0 | 0 |
| Summe Aufwand / Ausgaben | 0 | 0 | 0 | 0 | 0 |
| Betriebs- / Haushaltsergebnis | 2.143 | 2.531 | 1.609 | 4.435 | 2.949 |
| Ergeb. gewöhnl. Geschäftstätigkeit | 2.143 | 2.531 | 1.609 | 4.435 | 2.949 |
| Zwischenergebnis | 2.143 | 2.531 | 1.609 | 4.435 | 2.949 |
| Aufwendungen aus Gewinnabführung | 0 | 0 | 0 | 0 | 0 |
| Jahresüberschuss / -fehlbetrag | 2.143 | 2.531 | 1.609 | 4.435 | 2.949 |
| Betriebskennzahlen | | | | | |
| Deckungsgrad (in %) | - | - | - | - | - |

Kreditneuaufnahmen

| in Tsd. € | 2019 | 2020 | 2021 | 2022 | 2023 |
|----------------|------|------|------|------|------|
| Kreditaufnahme | 0 | 0 | 0 | 0 | 0 |

Stadtwerke München

Erdgasversorgung Erding Verwaltungsgesellschaft mbH

Gegenstand und Aufgaben des Unternehmens

Verwaltung und Geschäftsführung der Erdgasversorgung Erding GmbH & Co. KG mit der Maßgabe, dass das Unternehmen Komplementärin der Kommanditgesellschaft ist.

Gesellschafter

| | Kapitalanteil | |
|------------------------|---------------|---------|
| Energie Südbayern GmbH | 13 Tsd. € | 50,00 % |
| Stadtwerke Erding GmbH | 13 Tsd. € | 50,00 % |

Geschäftsführung

| | Funktion |
|--------------------------|---------------------|
| Herr Reinhold Kunz | Geschäftsführer/-in |
| Herr Christopher Ruthner | Geschäftsführer/-in |

Basierend auf Art. 94 Abs. 3 GO i. V. m. §§ 285 Nr. 9a, 286 Abs. 4 HGB verweigert die Geschäftsführung die Angabe der Bezüge.

Finanzielle Zielvorgaben, Garantieverpflichtungen

Keine

Gesellschafterversammlung

vgl. Pos. Gesellschafter

Beteiligungen

| | Kapitalanteil | |
|---------------------------------------|---------------|--------|
| Erdgasversorgung Erding GmbH & Co. KG | 0 Tsd. € | 0,00 % |

Allgemeine Bemerkungen zu den Daten

Die Gesellschaft macht keine Angaben zu Beschäftigten, Leistungsdaten und Bilanzdaten. Sie erhält von der Landeshauptstadt München keine Finanzhilfen. Zur Ausnahme der Datenlieferung siehe Beschluss des Ausschusses für Arbeit und Wirtschaft vom 01.03.2011 (SB).

2023: Die Gesellschaft erstellt keinen Wirtschaftsplan.

Rechtsform:

GmbH

Gemeinnützigkeit:

Nein

Betreuungsreferat:

Referat für Arbeit und Wirtschaft

Firmensitz:

Am Gries 21
85435 Erding

Geschäftsjahresbeginn:

Januar

Kapital:

Stammkapital 25 Tsd. €

Kapitalanteil LHM:

25,00%

Stand der Firmendaten:

30.06.2023

Basis der Finanzdaten:

Jahresabschlüsse

Daten der Erfolgsrechnung

| in Tsd. € | 2019 | 2020 | 2021 | 2022 | 2023 |
|---------------------------------------|----------|----------|----------|----------|------|
| Sonstige Erträge / Einnahmen | 1 | 1 | 1 | 1 | |
| Summe Erträge / Einnahmen | 1 | 1 | 1 | 1 | |
| Sonstiger Aufwand / Ausgaben | 0 | 0 | 0 | 0 | |
| Summe Aufwand / Ausgaben | 0 | 0 | 0 | 0 | |
| Betriebs- / Haushaltsergebnis | 1 | 1 | 1 | 1 | |
| Ergeb. gewöhnl. Geschäftstätigkeit | 1 | 1 | 1 | 1 | |
| Zwischenergebnis | 1 | 1 | 1 | 1 | |
| Aufwendungen aus Gewinnabführung | 0 | 0 | 0 | 0 | |
| Jahresüberschuss / -fehlbetrag | 1 | 1 | 1 | 1 | |
| Betriebskennzahlen | | | | | |
| Deckungsgrad (in %) | - | - | - | - | |

Kreditneuaufnahmen

| in Tsd. € | 2019 | 2020 | 2021 | 2022 | 2023 |
|----------------|------|------|------|------|------|
| Kreditaufnahme | 0 | 0 | 0 | 0 | |

ESB Beteiligungsgesellschaft mbH

Gegenstand und Aufgaben des Unternehmens

Beteiligung an der Kom9 GmbH & Co. KG, einer Kommanditgesellschaft, deren Unternehmensgegenstand der Erwerb, das unmittelbare oder mittelbare Halten und Verwaltung von Anteilen an einer oder mehreren Gesellschaften ist, die ihrerseits mittelbar oder unmittelbar Aktien oder Geschäftsanteile an der im Handelsregister des Amtsgerichtes München unter der HRB 5988 eingetragenen Thüga AG mit Sitz in München oder deren Rechtsnachfolger halten.

Gesellschafter

| | Kapitalanteil | |
|------------------------|---------------|----------|
| Energie Südbayern GmbH | 25 Tsd. € | 100,00 % |

Geschäftsführung

| | Funktion |
|-------------------------------------|----------|
| Herr Dr. Heinrich Lange | Mitglied |
| Herr Reinhard Wendl (ab 01.07.2022) | Mitglied |

Basierend auf Art. 94 Abs. 3 GO i. V. m. §§ 285 Nr. 9a, 286 Abs. 4 HGB verweigert die Geschäftsführung die Angabe der Bezüge.

Finanzielle Zielvorgaben, Garantieverpflichtungen

Keine

Gesellschafterversammlung

vgl. Pos. Gesellschafter

Beteiligungen

| | Kapitalanteil | |
|--------------------|---------------|--------|
| KOM9 GmbH & Co. KG | 55.915 Tsd. € | 6,39 % |

Allgemeine Bemerkungen zu den Daten

Die Gesellschaft macht keine Angaben zu Beschäftigten, Leistungsdaten und Bilanzdaten. Sie erhält von der Landeshauptstadt München keine Finanzhilfen. Zur Ausnahme der Datenlieferung siehe Beschluss des Ausschusses für Arbeit und Wirtschaft vom 01.03.2011 (SB).

Rechtsform:

GmbH

Gemeinnützigkeit:

Nein

Betreuungsreferat:

Referat für Arbeit und Wirtschaft

Firmensitz:

Ungsteiner Str. 31
81539 München

Geschäftsjahresbeginn:

Januar

Kapital:

Stammkapital 25 Tsd. €

Kapitalanteil LHM:

50,00%

Stand der Firmendaten:

30.06.2023

Basis der Finanzdaten:

Jahresabschlüsse, Wirtschaftsplan

Daten der Erfolgsrechnung

| in Tsd. € | 2019 | 2020 | 2021 | 2022 | 2023 |
|---------------------------------------|--------------|--------------|--------------|--------------|--------------|
| Sonstige Erträge / Einnahmen | 6.286 | 6.435 | 6.062 | 6.200 | 5.883 |
| Summe Erträge / Einnahmen | 6.286 | 6.435 | 6.062 | 6.200 | 5.883 |
| Sonstiger Aufwand / Ausgaben | 0 | 0 | 0 | 0 | 0 |
| Summe Aufwand / Ausgaben | 0 | 0 | 0 | 0 | 0 |
| Betriebs- / Haushaltsergebnis | 6.286 | 6.435 | 6.062 | 6.200 | 5.883 |
| Ergeb. gewöhnl. Geschäftstätigkeit | 6.286 | 6.435 | 6.062 | 6.200 | 5.883 |
| Zwischenergebnis | 6.286 | 6.435 | 6.062 | 6.200 | 5.883 |
| Aufwendungen aus Gewinnabführung | 0 | 0 | 0 | 0 | 0 |
| Jahresüberschuss / -fehlbetrag | 6.286 | 6.435 | 6.062 | 6.200 | 5.883 |
| Betriebskennzahlen | | | | | |
| Deckungsgrad (in %) | - | - | - | - | - |

Kreditneuaufnahmen

| in Tsd. € | 2019 | 2020 | 2021 | 2022 | 2023 |
|----------------|------|------|------|------|------|
| Kreditaufnahme | 0 | 0 | - | 0 | 0 |

Stadtwerke München

ESB Erneuerbare Energien GmbH

Gegenstand und Aufgaben des Unternehmens

Gegenstand des Betriebes ist die Verwaltung eigenen Vermögens.

Gesellschafter

| | Kapitalanteil | |
|------------------------|---------------|----------|
| Energie Südbayern GmbH | 25 Tsd. € | 100,00 % |

Geschäftsführung

| | Funktion |
|---------------------|----------|
| Herr Dr. Lars Gerke | Mitglied |
| Herr André Schwihel | Mitglied |

Basierend auf Art. 94 Abs. 3 GO i. V. m. §§ 285 Nr. 9a, 286 Abs. 4 HGB verweigert die Geschäftsführung die Angabe der Bezüge.

Finanzielle Zielvorgaben, Garantieverpflichtungen

Keine

Gesellschafterversammlung

vgl. Pos. Gesellschafter

Beteiligungen

| | Kapitalanteil | |
|---|---------------|----------|
| KomEE GmbH & Co. KG | 20 Tsd. € | 100,00 % |
| KomEE Verwaltungs GmbH | 25 Tsd. € | 100,00 % |
| Solarpark Dorfen GmbH & Co. KG (ab 15.06.2023) | 12 Tsd. € | 40,00 % |
| Solarpark Dorfen – Verwaltungs GmbH (ab 15.06.2023) | 12 Tsd. € | 40,00 % |
| Solarpark Plattling - Verwaltungs GmbH (ab 01.10.2022) | 10 Tsd. € | 33,33 % |
| Solarpark Plattling GmbH & Co. KG (ab 01.10.2022) | 10 Tsd. € | 33,33 % |
| Solarpark Greiling An der Mühleiten GmbH | 7 Tsd. € | 26,00 % |

Allgemeine Bemerkungen zu den Daten

Die Gesellschaft macht keine Angaben zu Beschäftigten, Leistungsdaten und Bilanzdaten. Sie erhält von der Landeshauptstadt München keine Finanzhilfen. Zur Ausnahme der Datenlieferung siehe Beschluss des Ausschusses für Arbeit und Wirtschaft vom 01.03.2011 (SB).

Rechtsform:

GmbH

Gemeinnützigkeit:

Nein

Betreuungsreferat:

Referat für Arbeit und Wirtschaft

Firmensitz:

Ungsteiner Straße 31
81539 München

Geschäftsjahresbeginn:

Januar

Kapital:

Stammkapital 25 Tsd. €

Kapitalanteil LHM:

50,00%

Stand der Firmendaten:

30.06.2023

Basis der Finanzdaten:

Jahresabschlüsse, Wirtschaftsplan

Daten der Erfolgsrechnung

| in Tsd. € | 2019 | 2020 | 2021 | 2022 | 2023 |
|---------------------------------------|-----------|-----------|------------|-----------|------------|
| Sonstige Erträge / Einnahmen | 32 | 80 | 105 | 33 | 637 |
| Summe Erträge / Einnahmen | 32 | 80 | 105 | 33 | 637 |
| Sonstiger Aufwand / Ausgaben | 0 | 0 | 0 | 0 | 0 |
| Summe Aufwand / Ausgaben | 0 | 0 | 0 | 0 | 0 |
| Betriebs- / Haushaltsergebnis | 32 | 80 | 105 | 33 | 637 |
| Ergeb. gewöhnl. Geschäftstätigkeit | 32 | 80 | 105 | 33 | 637 |
| Zwischenergebnis | 32 | 80 | 105 | 33 | 637 |
| Aufwendungen aus Gewinnabführung | 0 | 0 | 0 | 0 | 0 |
| Jahresüberschuss / -fehlbetrag | 32 | 80 | 105 | 33 | 637 |
| Betriebskennzahlen | | | | | |
| Deckungsgrad (in %) | - | - | - | - | - |

Kreditneuaufnahmen

| in Tsd. € | 2019 | 2020 | 2021 | 2022 | 2023 |
|----------------|------|------|------|------|------|
| Kreditaufnahme | 0 | 0 | 0 | 0 | 0 |

Stadtwerke München

KomEE GmbH & Co. KG

Gegenstand und Aufgaben des Unternehmens

Durchführung von Projekten zur Energiegewinnung vor allem aus regenerativen Energiequellen, sowie die Beteiligung an anderen Unternehmen oder Projektgesellschaften mit gleichem oder ähnlichem Unternehmensgegenstand.

Gesellschafter

| | Kapitalanteil | |
|-------------------------------|---------------|----------|
| ESB Erneuerbare Energien GmbH | 20 Tsd. € | 100,00 % |
| KomEE Verwaltungs GmbH | 0 Tsd. € | 0,00 % |

Geschäftsführung

| | Funktion |
|------------------------|------------------|
| KomEE Verwaltungs GmbH | Geschäftsführung |

Basierend auf Art. 94 Abs. 3 GO i. V. m. §§ 285 Nr. 9a, 286 Abs. 4 HGB verweigert die Geschäftsführung die Angabe der Bezüge.

Finanzielle Zielvorgaben, Garantieverpflichtungen

keine

Aufsichtsrat

Vorsitzende(r)

- Herr Marcus Böske
stellvertretende(r) Vorsitzende(r)
- Herr Reinhard Wendl (ab 01.07.2022)

Beteiligungen

| | Kapitalanteil | |
|--|---------------|--------|
| Thüga Erneuerbare Energien GmbH & Co. KG | 5.737 Tsd. € | 2,60 % |

Allgemeine Bemerkungen zu den Daten

Die Gesellschaft macht keine Angaben zu Beschäftigten, Leistungsdaten und Bilanzdaten. Sie erhält von der Landeshauptstadt München keine Finanzhilfen. Zur Ausnahme der Datenlieferung siehe Beschluss des Ausschusses für Arbeit und Wirtschaft vom 01.03.2011 (SB).

Rechtsform:

GmbH & Co. KG

Gemeinnützigkeit:

Nein

Betreuungsreferat:

Referat für Arbeit und Wirtschaft

Firmensitz:

Ungsteiner Str. 31
81539 München

Geschäftsjahresbeginn:

Januar

Kapital:

Kommanditeinlage 20 Tsd. €
Komplementäreinlage 0 Tsd. €

Kapitalanteil LHM:

50,00%

Stand der Firmendaten:

30.06.2023

Basis der Finanzdaten:

Jahresabschlüsse, Wirtschaftsplan

Daten der Erfolgsrechnung

| in Tsd. € | 2019 | 2020 | 2021 | 2022 | 2023 |
|---------------------------------------|-----------|------------|------------|-----------|------------|
| Sonstige Erträge / Einnahmen | 74 | 100 | 125 | 73 | 679 |
| Summe Erträge / Einnahmen | 74 | 100 | 125 | 73 | 679 |
| Sonstiger Aufwand / Ausgaben | 0 | 0 | 0 | 0 | 0 |
| Summe Aufwand / Ausgaben | 0 | 0 | 0 | 0 | 0 |
| Betriebs- / Haushaltsergebnis | 74 | 100 | 125 | 73 | 679 |
| Ergeb. gewöhnl. Geschäftstätigkeit | 74 | 100 | 125 | 73 | 679 |
| Zwischenergebnis | 74 | 100 | 125 | 73 | 679 |
| Aufwendungen aus Gewinnabführung | 0 | 0 | 0 | 0 | 0 |
| Jahresüberschuss / -fehlbetrag | 74 | 100 | 125 | 73 | 679 |
| Betriebskennzahlen | | | | | |
| Deckungsgrad (in %) | - | - | - | - | - |

Kreditneuaufnahmen

| in Tsd. € | 2019 | 2020 | 2021 | 2022 | 2023 |
|----------------|------|------|------|------|------|
| Kreditaufnahme | 0 | 0 | 0 | 0 | 0 |

Stadtwerke München

KomEE Verwaltungs GmbH

Gegenstand und Aufgaben des Unternehmens

Gegenstand der Gesellschaft ist die Verwaltung eigenen Vermögens in Form einer Beteiligung an der KomEE GmbH & Co. KG, München.

Gesellschafter

| | Kapitalanteil | |
|-------------------------------|---------------|----------|
| ESB Erneuerbare Energien GmbH | 25 Tsd. € | 100,00 % |

Geschäftsführung

| | Funktion |
|---------------------|---------------------|
| Herr André Schwihel | Geschäftsführer/-in |
| Herr Dr. Lars Gerke | Mitglied |

Basierend auf Art. 94 Abs. 3 GO i. V. m. §§ 285 Nr. 9a, 286 Abs. 4 HGB verweigert die Geschäftsführung die Angabe der Bezüge.

Finanzielle Zielvorgaben, Garantieverpflichtungen

Keine

Gesellschafterversammlung

vgl. Pos. Gesellschafter

Beteiligungen

| | Kapitalanteil | |
|---------------------|---------------|--------|
| KomEE GmbH & Co. KG | 0 Tsd. € | 0,00 % |

Allgemeine Bemerkungen zu den Daten

Die Gesellschaft macht keine Angaben zu Beschäftigten, Leistungsdaten und Bilanzdaten. Sie erhält von der Landeshauptstadt München keine Finanzhilfen. Zur Ausnahme der Datenlieferung siehe Beschluss des Ausschusses für Arbeit und Wirtschaft vom 01.03.2011 (SB).

2023: Die Gesellschaft erstellt keinen Wirtschaftsplan.

Rechtsform:

GmbH

Gemeinnützigkeit:

Nein

Betreuungsreferat:

Referat für Arbeit und Wirtschaft

Firmensitz:

Ungsteiner Str. 31
81539 München

Geschäftsjahresbeginn:

Januar

Kapital:

Stammkapital 25 Tsd. €

Kapitalanteil LHM:

50,00%

Stand der Firmendaten:

30.06.2023

Basis der Finanzdaten:

Jahresabschlüsse

Daten der Erfolgsrechnung

| in Tsd. € | 2019 | 2020 | 2021 | 2022 | 2023 |
|---------------------------------------|----------|----------|----------|----------|------|
| Sonstige Erträge / Einnahmen | 0 | 0 | 0 | 0 | |
| Summe Erträge / Einnahmen | 0 | 0 | 0 | 0 | |
| Sonstiger Aufwand / Ausgaben | 0 | 0 | 0 | 0 | |
| Summe Aufwand / Ausgaben | 0 | 0 | 0 | 0 | |
| Betriebs- / Haushaltsergebnis | 0 | 0 | 0 | 0 | |
| Ergeb. gewöhnl. Geschäftstätigkeit | 0 | 0 | 0 | 0 | |
| Zwischenergebnis | 0 | 0 | 0 | 0 | |
| Aufwendungen aus Gewinnabführung | 0 | 0 | 0 | 0 | |
| Jahresüberschuss / -fehlbetrag | 0 | 0 | 0 | 0 | |
| Betriebskennzahlen | | | | | |
| Deckungsgrad (in %) | - | - | - | - | |

Kreditneuaufnahmen

| in Tsd. € | 2019 | 2020 | 2021 | 2022 | 2023 |
|----------------|------|------|------|------|------|
| Kreditaufnahme | 0 | 0 | 0 | 0 | |

Solarpark Dorfen GmbH & Co. KG

Gegenstand und Aufgaben des Unternehmens

Die Initiierung, die Entwicklung und die Durchführung (Verwaltung, Betrieb, Stromerzeugung und Vermarktung (insb. auch Elektromobilität)) eines Solarprojektes (Energiegewinnung aus der regenerativen Energiequelle Photovoltaik) im Stadtgebiet der Stadt Dorfen in Oberbayern. Mit dieser Anlage erzeugt die Gesellschaft rechnerisch mit 13,2 % einen wesentlichen Anteil des Stromverbrauchs der Stadt Dorfen und leistet damit einen wertvollen Beitrag zur Energiewende und zur Verminderung des CO' Ausstoßes, indem nicht landwirtschaftlich hochwertige Konversionsflächen für öffentliche Aufgaben genutzt werden, so dass durch eine lokale Energiegewinnung innerhalb des Wirkungskreises der Kommune die Anforderungen des Art. 92 Abs. 1 S. 1 Ziff. 1 BayGO i.V.m. Art. 87 Abs. 1 S. 1 S. 1 BayGO in der bei Errichtung des Unternehmens gültigen Fassung erfüllt werden. Es ist beabsichtigt, den erzeugten Strom ab dem Jahr 2024 in das Strom-Portfolio der Stadtwerke Dorfen nach Marktkonditionen zu integrieren.

Gesellschafter

| | Kapitalanteil | |
|---|---------------|---------|
| | | |
| ESB Erneuerbare Energien GmbH (ab 15.06.2023) | 12 Tsd. € | 40,00 % |
| Stadtwerke Dorfen GmbH (ab 15.06.2023) | 11 Tsd. € | 35,00 % |
| Solea Development GmbH (ab 15.06.2023) | 8 Tsd. € | 25,00 % |
| Solarpark Dorfen – Verwaltungs GmbH (ab 15.06.2023) | 0 Tsd. € | 0,00 % |

Geschäftsführung

| | Funktion |
|-------------------------------------|----------|
| Herr Sebastian Heiß (ab 15.06.2023) | Mitglied |
| Herr Josef Lipp (ab 15.06.2023) | Mitglied |

Basierend auf Art. 94 Abs. 3 GO i. V. m. §§ 285 Nr. 9a, 286 Abs. 4 HGB verweigert die Geschäftsführung die Angabe der Bezüge.

Finanzielle Zielvorgaben, Garantieverpflichtungen

Keine

Gesellschafterversammlung

vgl. Pos. Gesellschafter

Beteiligungen

Das Unternehmen selbst hält keine Beteiligungen.

Allgemeine Bemerkungen zu den Daten

Die Gesellschaft macht keine Angaben zu Beschäftigten, Leistungsdaten und Bilanzdaten. Sie erhält von der Landeshauptstadt München keine Finanzhilfen. Zur Ausnahme der Datenlieferung siehe Beschluss des Ausschusses für Arbeit und Wirtschaft vom 01.03.2011 (SB).

Es liegen noch keine Jahresabschlüsse vor. Die Gesellschaft erstellt keinen Wirtschaftsplan.

Rechtsform:

GmbH & Co. KG

Gemeinnützigkeit:

Nein

Betreuungsreferat:

Referat für Arbeit und Wirtschaft

Firmensitz:

Haager Str. 31
84405 Dorfen

Geschäftsjahresbeginn:

Januar

Kapital:

Kommanditeinlage 30 Tsd. €
Komplementäreinlage 0 Tsd. €

Kapitalanteil LHM:

20,00%

Stand der Firmendaten:

30.06.2023

Basis der Finanzdaten:

-

Stadtwerke München

Solarpark Dorfen – Verwaltungs GmbH

Rechtsform:

GmbH

Gemeinnützigkeit:

Nein

Betreuungsreferat:

Referat für Arbeit und Wirtschaft

Firmensitz:

Haager Str. 31
84405 Dorfen

Geschäftsjahresbeginn:

Januar

Kapital:

Stammkapital 30 Tsd. €

Kapitalanteil LHM:

20,00%

Stand der Firmendaten:

30.06.2023

Basis der Finanzdaten:

-

Gegenstand und Aufgaben des Unternehmens

Der Erwerb und die Verwaltung von Beteiligungen für die Initiierung, die Entwicklung und die Durchführung eines Solarprojektes (Energiegewinnung aus der regenerativen Energiequelle Photovoltaik) sowie die Übernahme der persönlichen Haftung und die Geschäftsführung bei Handelsgeschäften.

Gesellschafter

| | Kapitalanteil | |
|---|---------------|---------|
| ESB Erneuerbare Energien GmbH (ab 15.06.2023) | 12 Tsd. € | 40,00 % |
| Stadtwerke Dorfen GmbH (ab 15.06.2023) | 11 Tsd. € | 35,00 % |
| Solea Development GmbH (ab 15.06.2023) | 8 Tsd. € | 25,00 % |

Geschäftsführung

| | Funktion |
|-------------------------------------|---------------------|
| Herr Sebastian Heiß (ab 15.06.2023) | Geschäftsführer/-in |
| Herr Josef Lipp (ab 15.06.2023) | Geschäftsführer/-in |

Basierend auf Art. 94 Abs. 3 GO i. V. m. §§ 285 Nr. 9a, 286 Abs. 4 HGB verweigert die Geschäftsführung die Angabe der Bezüge.

Finanzielle Zielvorgaben, Garantieverpflichtungen

Keine

Gesellschafterversammlung

vgl. Pos. Gesellschafter

Beteiligungen

| | Kapitalanteil | |
|--|---------------|--------|
| Solarpark Dorfen GmbH & Co. KG (ab 15.06.2023) | 0 Tsd. € | 0,00 % |

Allgemeine Bemerkungen zu den Daten

Die Gesellschaft macht keine Angaben zu Beschäftigten, Leistungsdaten und Bilanzdaten. Sie erhält von der Landeshauptstadt München keine Finanzhilfen. Zur Ausnahme der Datenlieferung siehe Beschluss des Ausschusses für Arbeit und Wirtschaft vom 01.03.2011 (SB).

Es liegen noch keine Jahresabschlüsse vor. Die Gesellschaft erstellt keinen Wirtschaftsplan.

Stadtwerke München

Solarpark Greiling An der Mühleiten GmbH

Rechtsform:

GmbH

Gemeinnützigkeit:

Nein

Betreuungsreferat:

Referat für Arbeit und Wirtschaft

Firmensitz:

Schulweg 2
83677 Greilingen

Geschäftsjahresbeginn:

Januar

Kapital:

Stammkapital 25 Tsd. €

Kapitalanteil LHM:

13,00%

Stand der Firmendaten:

30.06.2023

Basis der Finanzdaten:

Jahresabschlüsse, Wirtschaftsplan

Gegenstand und Aufgaben des Unternehmens

Unternehmensgegenstand der Gesellschaft ist die Initiierung, die Entwicklung und die Durchführung (Verwaltung, Betrieb, Stromerzeugung und Vermarktung) eines Solarprojektes (Energiegewinnung aus der regenerativen Energiequelle Photovoltaik) im Gebiet der Gemeinde Greiling in Oberbayern.

Gesellschafter

| | Kapitalanteil | |
|-------------------------------|---------------|---------|
| Gemeinde Greiling | 12 Tsd. € | 48,00 % |
| 17er Oberlandenergie GmbH | 7 Tsd. € | 26,00 % |
| ESB Erneuerbare Energien GmbH | 7 Tsd. € | 26,00 % |

Geschäftsführung

| | Funktion |
|------------------------|----------|
| Herr Adolf Hornsteiner | Mitglied |

Basierend auf Art. 94 Abs. 3 GO i. V. m. §§ 285 Nr. 9a, 286 Abs. 4 HGB verweigert die Geschäftsführung die Angabe der Bezüge.

Finanzielle Zielvorgaben, Garantieverpflichtungen

Keine

Gesellschafterversammlung

vgl. Pos. Gesellschafter

Beteiligungen

Das Unternehmen selbst hält keine Beteiligungen.

Allgemeine Bemerkungen zu den Daten

Die Gesellschaft macht keine Angaben zu Beschäftigten, Leistungsdaten und Bilanzdaten. Sie erhält von der Landeshauptstadt München keine Finanzhilfen. Zur Ausnahme der Datenlieferung siehe Beschluss des Ausschusses für Arbeit und Wirtschaft vom 01.03.2011 (SB).

Daten der Erfolgsrechnung

| in Tsd. € | 2019 | 2020 | 2021 | 2022 | 2023 |
|---------------------------------------|----------|----------|----------|------------|-----------|
| Sonstige Erträge / Einnahmen | - | - | - | 0 | 55 |
| Summe Erträge / Einnahmen | - | - | - | 0 | 55 |
| Sonstiger Aufwand / Ausgaben | - | - | - | -25 | 0 |
| Summe Aufwand / Ausgaben | - | - | - | -25 | 0 |
| Betriebs- / Haushaltsergebnis | - | - | - | -25 | 55 |
| Ergeb. gewöhnl. Geschäftstätigkeit | - | - | - | -25 | 55 |
| Zwischenergebnis | - | - | - | -25 | 55 |
| Aufwendungen aus Gewinnabführung | - | - | - | 0 | 0 |
| Jahresüberschuss / -fehlbetrag | - | - | - | -25 | 55 |
| Betriebskennzahlen | | | | | |
| Deckungsgrad (in %) | - | - | - | 0,0 | - |

Kreditneuaufnahmen

| in Tsd. € | 2019 | 2020 | 2021 | 2022 | 2023 |
|----------------|------|------|------|------|------|
| Kreditaufnahme | - | - | - | 700 | 500 |

Stadtwerke München

Solarpark Plattling GmbH & Co. KG

Rechtsform:

GmbH & Co. KG

Gemeinnützigkeit:

Nein

Betreuungsreferat:

Referat für Arbeit und Wirtschaft

Firmensitz:

Simon-Ohm-Str. 1
94447 Plattling

Geschäftsjahresbeginn:

Januar

Kapital:

Kommanditeinlage 30 Tsd. €
Komplementäreinlage 0 Tsd. €

Kapitalanteil LHM:

16,67%

Stand der Firmendaten:

30.06.2023

Basis der Finanzdaten:

Jahresabschlüsse, Wirtschaftsplan

Gegenstand und Aufgaben des Unternehmens

Initiierung, Entwicklung und Durchführung (Verwaltung, Betrieb, Stromerzeugung und Vermarktung (insb. auch Elektromobilität)) eines Solarparks (Energiegewinnung aus der regenerativen Energiequelle Photovoltaik) im Stadtgebiet der Stadt Plattling.

Gesellschafter

| | Kapitalanteil | |
|---|---------------|---------|
| ESB Erneuerbare Energien GmbH (ab 01.10.2022) | 10 Tsd. € | 33,33 % |
| Solea Development GmbH (ab 01.10.2022) | 10 Tsd. € | 33,33 % |
| Stadtwerke Plattling (ab 01.10.2022) | 10 Tsd. € | 33,33 % |
| Solarpark Plattling -Verwaltungs GmbH (ab 01.10.2022) | 0 Tsd. € | 0,00 % |

Geschäftsführung

| | Funktion |
|--------------------------------------|------------------|
| Solarpark Plattling Verwaltungs GmbH | Geschäftsführung |

Basierend auf Art. 94 Abs. 3 GO i. V. m. §§ 285 Nr. 9a, 286 Abs. 4 HGB verweigert die Geschäftsführung die Angabe der Bezüge.

Finanzielle Zielvorgaben, Garantieverpflichtungen

Keine

Gesellschafterversammlung

vgl. Pos. Gesellschafter

Beteiligungen

Das Unternehmen selbst hält keine Beteiligungen.

Allgemeine Bemerkungen zu den Daten

Die Gesellschaft macht keine Angaben zu Beschäftigten, Leistungsdaten und Bilanzdaten. Sie erhält von der Landeshauptstadt München keine Finanzhilfen. Zur Ausnahme der Datenlieferung siehe Beschluss des Ausschusses für Arbeit und Wirtschaft vom 01.03.2011 (SB).

Daten der Erfolgsrechnung

| in Tsd. € | 2019 | 2020 | 2021 | 2022 | 2023 |
|---------------------------------------|----------|----------|----------|-----------|------------|
| Sonstige Erträge / Einnahmen | - | - | - | 0 | 133 |
| Summe Erträge / Einnahmen | - | - | - | 0 | 133 |
| Sonstiger Aufwand / Ausgaben | - | - | - | -1 | 0 |
| Summe Aufwand / Ausgaben | - | - | - | -1 | 0 |
| Betriebs- / Haushaltsergebnis | - | - | - | -1 | 133 |
| Ergeb. gewöhnl. Geschäftstätigkeit | - | - | - | -1 | 133 |
| Zwischenergebnis | - | - | - | -1 | 133 |
| Aufwendungen aus Gewinnabführung | - | - | - | 0 | 0 |
| Jahresüberschuss / -fehlbetrag | - | - | - | -1 | 133 |
| Betriebskennzahlen | | | | | |
| Deckungsgrad (in %) | - | - | - | 0,0 | - |

Kreditneuaufnahmen

| in Tsd. € | 2019 | 2020 | 2021 | 2022 | 2023 |
|----------------|------|------|------|------|------|
| Kreditaufnahme | - | - | - | - | - |

Stadtwerke München

Solarpark Plattling - Verwaltungs GmbH

Rechtsform:

GmbH

Gemeinnützigkeit:

Nein

Betreuungsreferat:

Referat für Arbeit und Wirtschaft

Firmensitz:

Simon-Ohm-Str. 1,
94447 Plattling

Geschäftsjahresbeginn:

Januar

Kapital:

Stammkapital 30 Tsd. €

Kapitalanteil LHM:

16,67%

Stand der Firmendaten:

30.06.2023

Basis der Finanzdaten:

Jahresabschlüsse

Gegenstand und Aufgaben des Unternehmens

Erwerb und Verwaltung von Beteiligungen für die Initiierung, Entwicklung und Durchführung (Verwaltung, Betrieb, Stromerzeugung und Vermarktung (insb. auch Elektromobilität)) eines Solarparks (Energiegewinnung aus der regenerativen Energiequelle Photovoltaik) sowie die Übernahme der persönlichen Haftung und der Geschäftsführung bei Handelsgeschäften.

Gesellschafter

| | Kapitalanteil | |
|---|---------------|---------|
| ESB Erneuerbare Energien GmbH (ab 01.10.2022) | 10 Tsd. € | 33,33 % |
| Solea Development GmbH (ab 01.10.2022) | 10 Tsd. € | 33,33 % |
| Stadtwerke Plattling (ab 01.10.2022) | 10 Tsd. € | 33,33 % |

Geschäftsführung

| | Funktion |
|---------------------------------|---------------------|
| Herr Josef Lipp (ab 01.07.2022) | Geschäftsführer/-in |

Basierend auf Art. 94 Abs. 3 GO i. V. m. §§ 285 Nr. 9a, 286 Abs. 4 HGB verweigert die Geschäftsführung die Angabe der Bezüge.

Finanzielle Zielvorgaben, Garantieverpflichtungen

Keine

Gesellschafterversammlung

vgl. Pos. Gesellschafter

Beteiligungen

| | Kapitalanteil | |
|--|---------------|--------|
| Solarpark Plattling GmbH & Co. KG (ab 01.10.2022) | 0 Tsd. € | 0,00 % |

Allgemeine Bemerkungen zu den Daten

Die Gesellschaft macht keine Angaben zu Beschäftigten, Leistungsdaten und Bilanzdaten. Sie erhält von der Landeshauptstadt München keine Finanzhilfen. Zur Ausnahme der Datenlieferung siehe Beschluss des Ausschusses für Arbeit und Wirtschaft vom 01.03.2011 (SB).

2023: Die Gesellschaft erstellt keinen Wirtschaftsplan.

Daten der Erfolgsrechnung

| in Tsd. € | 2019 | 2020 | 2021 | 2022 | 2023 |
|---------------------------------------|------|------|------|-----------|------|
| Sonstige Erträge / Einnahmen | - | - | - | 0 | |
| Summe Erträge / Einnahmen | - | - | - | 0 | |
| Sonstiger Aufwand / Ausgaben | - | - | - | -1 | |
| Summe Aufwand / Ausgaben | - | - | - | -1 | |
| Betriebs- / Haushaltsergebnis | - | - | - | -1 | |
| Ergeb. gewöhnl. Geschäftstätigkeit | - | - | - | -1 | |
| Zwischenergebnis | - | - | - | -1 | |
| Aufwendungen aus Gewinnabführung | - | - | - | 0 | |
| Jahresüberschuss / -fehlbetrag | - | - | - | -1 | |
| Betriebskennzahlen | | | | | |
| Deckungsgrad (in %) | - | - | - | 0,0 | |

Kreditneuaufnahmen

| in Tsd. € | 2019 | 2020 | 2021 | 2022 | 2023 |
|----------------|------|------|------|------|------|
| Kreditaufnahme | - | - | - | - | |

Stadtwerke München
ESB Wärme GmbH

Rechtsform:

GmbH

Gemeinnützigkeit:

Nein

Betreuungsreferat:

Referat für Arbeit und Wirtschaft

Firmensitz:

Ungsteiner Straße 31
81539 München

Geschäftsjahresbeginn:

Januar

Kapital:

Stammkapital 25 Tsd. €

Kapitalanteil LHM:

50,00%

Stand der Firmendaten:

30.06.2023

Basis der Finanzdaten:

Jahresabschlüsse, Wirtschaftsplan

Gegenstand und Aufgaben des Unternehmens

Gegenstand des Unternehmens ist die Versorgung von Gebäuden mit Wärme und Kälte einschließlich des Betriebes, der Errichtung und Unterhaltung aller hierzu erforderlichen Versorgungsanlagen sowie Dienstleistungen im leitungsgebundenen Versorgungsbereich.

Gesellschafter

| | Kapitalanteil | |
|------------------------|---------------|----------|
| Energie Südbayern GmbH | 25 Tsd. € | 100,00 % |

Geschäftsführung

| | Funktion |
|-------------------|----------|
| Herr Steffen Otto | Mitglied |

Basierend auf Art. 94 Abs. 3 GO i. V. m. §§ 285 Nr. 9a, 286 Abs. 4 HGB verweigert die Geschäftsführung die Angabe der Bezüge.

Finanzielle Zielvorgaben, Garantieverpflichtungen

Keine

Gesellschafterversammlung

vgl. Pos. Gesellschafter

Beteiligungen

| | Kapitalanteil | |
|------------------------------------|---------------|---------|
| Wärmeversorgung Oberes Isartal GbR | 16 Tsd. € | 50,00 % |

Allgemeine Bemerkungen zu den Daten

Die Gesellschaft macht keine Angaben zu Beschäftigten, Leistungsdaten und Bilanzdaten. Sie erhält von der Landeshauptstadt München keine Finanzhilfen. Zur Ausnahme der Datenlieferung siehe Beschluss des Ausschusses für Arbeit und Wirtschaft vom 01.03.2011 (SB).

Daten der Erfolgsrechnung

| in Tsd. € | 2019 | 2020 | 2021 | 2022 | 2023 |
|---------------------------------------|--------------|--------------|--------------|--------------|--------------|
| Sonstige Erträge / Einnahmen | 1.931 | 1.978 | 2.401 | 2.228 | 2.398 |
| Summe Erträge / Einnahmen | 1.931 | 1.978 | 2.401 | 2.228 | 2.398 |
| Sonstiger Aufwand / Ausgaben | 0 | 0 | 0 | 0 | 0 |
| Summe Aufwand / Ausgaben | 0 | 0 | 0 | 0 | 0 |
| Betriebs- / Haushaltsergebnis | 1.931 | 1.978 | 2.401 | 2.228 | 2.398 |
| Ergeb. gewöhnl. Geschäftstätigkeit | 1.931 | 1.978 | 2.401 | 2.228 | 2.398 |
| Zwischenergebnis | 1.931 | 1.978 | 2.401 | 2.228 | 2.398 |
| Aufwendungen aus Gewinnabführung | 0 | 0 | 0 | 0 | 0 |
| Jahresüberschuss / -fehlbetrag | 1.931 | 1.978 | 2.401 | 2.228 | 2.398 |
| Betriebskennzahlen | | | | | |
| Deckungsgrad (in %) | - | - | - | - | - |

Kreditneuaufnahmen

| in Tsd. € | 2019 | 2020 | 2021 | 2022 | 2023 |
|----------------|------|------|-------|------|-------|
| Kreditaufnahme | 0 | 0 | 3.000 | 0 | 5.813 |

Stadtwerke München

Wärmeversorgung Oberes Isartal GbR

Rechtsform:

GbR

Gemeinnützigkeit:

Nein

Betreuungsreferat:

Referat für Arbeit und Wirtschaft

Firmensitz:

Innsbrucker Straße 31
82481 Mittenwald

Geschäftsjahresbeginn:

Januar

Kapital:

Stammkapital 32 Tsd. €

Kapitalanteil LHM:

37,25%

Stand der Firmendaten:

30.06.2023

Basis der Finanzdaten:

Jahresabschlüsse

Gegenstand und Aufgaben des Unternehmens

Der Zweck der Gesellschaft erstreckt sich auf die Durchführung von Neben- und Zusatzarbeiten, die zeitlich und räumlich mit dem Projekt im Oberen Isartal zusammenhängen. Der Schwerpunkt Projektrealisierung ist in den Gemeinden Krün, Wallgau und Mittenwald ausgerichtet.

Gesellschafter

| | Kapitalanteil | |
|---------------------------------------|---------------|---------|
| ESB Wärme GmbH | 16 Tsd. € | 50,00 % |
| KEW Karwendel Energie und Wasser GmbH | 16 Tsd. € | 50,00 % |

Geschäftsführung

| | Funktion |
|--------------------|--------------------|
| Herr Jürgen Hitz | Betriebsleiter/-in |
| Herr Steffen Otto | Betriebsleiter/-in |
| Herr Matthias Pöll | Betriebsleiter/-in |

Basierend auf Art. 94 Abs. 3 GO i. V. m. §§ 285 Nr. 9a, 286 Abs. 4 HGB verweigert die Geschäftsführung die Angabe der Bezüge.

Finanzielle Zielvorgaben, Garantieverpflichtungen

Keine

Gesellschafterversammlung

vgl. Pos. Gesellschafter

Beteiligungen

Das Unternehmen selbst hält keine Beteiligungen.

Allgemeine Bemerkungen zu den Daten

Die Gesellschaft macht keine Angaben zu Beschäftigten, Leistungsdaten und Bilanzdaten. Sie erhält von der Landeshauptstadt München keine Finanzhilfen. Zur Ausnahme der Datenlieferung siehe Beschluss des Ausschusses für Arbeit und Wirtschaft vom 01.03.2011 (SB).

2022: Der Jahresabschluss liegt noch nicht vor.

2023: Die Gesellschaft erstellt keinen Wirtschaftsplan.

Daten der Erfolgsrechnung

| in Tsd. € | 2019 | 2020 | 2021 | 2022 | 2023 |
|---------------------------------------|-----------|-----------|-----------|------|------|
| Sonstige Erträge / Einnahmen | 13 | 10 | 11 | | |
| Summe Erträge / Einnahmen | 13 | 10 | 11 | | |
| Sonstiger Aufwand / Ausgaben | 0 | 0 | 0 | | |
| Summe Aufwand / Ausgaben | 0 | 0 | 0 | | |
| Betriebs- / Haushaltsergebnis | 13 | 10 | 11 | | |
| Ergeb. gewöhnl. Geschäftstätigkeit | 13 | 10 | 11 | | |
| Zwischenergebnis | 13 | 10 | 11 | | |
| Aufwendungen aus Gewinnabführung | 0 | 0 | 0 | | |
| Jahresüberschuss / -fehlbetrag | 13 | 10 | 11 | | |
| Betriebskennzahlen | | | | | |
| Deckungsgrad (in %) | - | - | - | | |

Kreditneuaufnahmen

| in Tsd. € | 2019 | 2020 | 2021 | 2022 | 2023 |
|----------------|------|------|------|------|------|
| Kreditaufnahme | 0 | 0 | - | | |

Stadtwerke München

Gas und Wärme GmbH Bad Aibling

Rechtsform:

GmbH

Gemeinnützigkeit:

Nein

Betreuungsreferat:

Referat für Arbeit und Wirtschaft

Firmensitz:

Lindenstraße 30
83043 Bad Aibling

Geschäftsjahresbeginn:

Januar

Kapital:

Stammkapital 1.023 Tsd. €

Kapitalanteil LHM:

25,00%

Stand der Firmendaten:

30.06.2023

Basis der Finanzdaten:

Jahresabschlüsse, Wirtschaftsplan

Gegenstand und Aufgaben des Unternehmens

Zweck der Gesellschaft ist die Versorgung der Bürger und der Industrie innerhalb des Gebiets der Stadt Bad Aibling mit Gas und Wärme einschließlich des Betriebs, der Errichtung, Unterhaltung sowie des Erwerbs aller hierzu erforderlichen Versorgungsanlagen (Wärme- und Gasversorgungsanlagen, Blockheizkraftwerk).

Gesellschafter

| | Kapitalanteil | |
|------------------------|---------------|---------|
| Energie Südbayern GmbH | 511 Tsd. € | 50,00 % |
| Stadtwerke Bad Aibling | 511 Tsd. € | 50,00 % |

Geschäftsführung

| | Funktion |
|--------------------|----------|
| Herr Stefan Barber | Mitglied |
| Herr Patrick Beyer | Mitglied |

Basierend auf Art. 94 Abs. 3 GO i. V. m. §§ 285 Nr. 9a, 286 Abs. 4 HGB verweigert die Geschäftsführung die Angabe der Bezüge.

Finanzielle Zielvorgaben, Garantieverpflichtungen

keine

Aufsichtsrat

Vorsitzende(r)

- Herr Stephan Schlier
stellvertretende(r) Vorsitzende(r)

- Herr Marcus Böske
Mitglied

- Herr Rudolf Gebhart
- Frau Petra Keitz-Dimpflmeier
- Herr Erwin Kühnel
- Herr Markus Stigloher

- Frau Martina Thalmayr
- Herr Florian Weber
- Herr Reinhard Wendl (ab
01.07.2022)

Beteiligungen

| | Kapitalanteil | |
|------------------------|---------------|--------|
| Plattform Energie GmbH | 10 Tsd. € | 1,67 % |

Allgemeine Bemerkungen zu den Daten

Die Gesellschaft macht keine Angaben zu Beschäftigten, Leistungsdaten und Bilanzdaten. Sie erhält von der Landeshauptstadt München keine Finanzhilfen. Zur Ausnahme der Datenlieferung siehe Beschluss des Ausschusses für Arbeit und Wirtschaft vom 01.03.2011 (SB).

2022: Der Jahresabschluss liegt noch nicht vor.

Daten der Erfolgsrechnung

| in Tsd. € | 2019 | 2020 | 2021 | 2022 | 2023 |
|---------------------------------------|------------|------------|------------|------|------------|
| Sonstige Erträge / Einnahmen | 568 | 566 | 462 | | 466 |
| Summe Erträge / Einnahmen | 568 | 566 | 462 | | 466 |
| Sonstiger Aufwand / Ausgaben | 0 | 0 | 0 | | 0 |
| Summe Aufwand / Ausgaben | 0 | 0 | 0 | | 0 |
| Betriebs- / Haushaltsergebnis | 568 | 566 | 462 | | 466 |
| Ergeb. gewöhnl. Geschäftstätigkeit | 568 | 566 | 462 | | 466 |
| Zwischenergebnis | 568 | 566 | 462 | | 466 |
| Aufwendungen aus Gewinnabführung | 0 | 0 | 0 | | 0 |
| Jahresüberschuss / -fehlbetrag | 568 | 566 | 462 | | 466 |
| Betriebskennzahlen | | | | | |
| Deckungsgrad (in %) | - | - | - | | - |

Kreditneuaufnahmen

| in Tsd. € | 2019 | 2020 | 2021 | 2022 | 2023 |
|----------------|------|------|------|------|------|
| Kreditaufnahme | - | 0 | - | | 375 |

Stadtwerke München

Gasversorgung Dingolfing GmbH & Co. KG

Rechtsform:

GmbH & Co. KG

Gemeinnützigkeit:

Nein

Betreuungsreferat:

Referat für Arbeit und Wirtschaft

Firmensitz:

Wollerstr. 3
84130 Dingolfing

Geschäftsjahresbeginn:

Januar

Kapital:

Kommanditeinlage 11 Tsd. €
Komplementäreinlage 0 Tsd. €

Kapitalanteil LHM:

24,50%

Stand der Firmendaten:

30.06.2023

Basis der Finanzdaten:

Jahresabschlüsse, Wirtschaftsplan

Gegenstand und Aufgaben des Unternehmens

Gegenstand des Unternehmens ist die Versorgung der Bevölkerung der Stadt Dingolfing mit Gas, hierbei insbesondere die Errichtung, die Übernahme, der Betrieb, die Instandhaltung und der Ausbau von Infrastrukturnetzen und -anlagen für Gas sowie die damit in Zusammenhang stehenden Tätigkeiten. Die §§ 87 ff. Gemeindeordnung für Bayern (BayGO) bleiben unberührt.

Gesellschafter

| | Kapitalanteil | |
|--|---------------|---------|
| Stadtwerke Dingolfing GmbH | 6 Tsd. € | 51,00 % |
| Energie Südbayern GmbH | 5 Tsd. € | 49,00 % |
| Gasversorgung Dingolfing Verwaltung GmbH | 0 Tsd. € | 0,00 % |

Geschäftsführung

| | Funktion |
|--|------------------|
| Gasversorgung Dingolfing Verwaltung GmbH | Geschäftsführung |

Basierend auf Art. 94 Abs. 3 GO i. V. m. §§ 285 Nr. 9a, 286 Abs. 4 HGB verweigert die Geschäftsführung die Angabe der Bezüge.

Finanzielle Zielvorgaben, Garantieverpflichtungen

keine

Aufsichtsrat

Vorsitzende(r)

- Herr Armin Grassinger
stellvertretende(r) Vorsitzende(r)

- Herr Marcus Böske
Mitglied

- Herr Thomas Layh
- Herr Josef Maidl
- Herr Reinhard Wendl (ab 01.07.2022)

Beteiligungen

Das Unternehmen selbst hält keine Beteiligungen.

Allgemeine Bemerkungen zu den Daten

Die Gesellschaft macht keine Angaben zu Beschäftigten, Leistungsdaten und Bilanzdaten. Sie erhält von der Landeshauptstadt München keine Finanzhilfen. Zur Ausnahme der Datenlieferung siehe Beschluss des Ausschusses für Arbeit und Wirtschaft vom 01.03.2011 (SB).

2022: Der Jahresabschluss liegt noch nicht vor.

Daten der Erfolgsrechnung

| in Tsd. € | 2019 | 2020 | 2021 | 2022 | 2023 |
|---------------------------------------|------------|------------|------------|------|------------|
| Sonstige Erträge / Einnahmen | 374 | 340 | 312 | | 226 |
| Summe Erträge / Einnahmen | 374 | 340 | 312 | | 226 |
| Sonstiger Aufwand / Ausgaben | 0 | 0 | 0 | | 0 |
| Summe Aufwand / Ausgaben | 0 | 0 | 0 | | 0 |
| Betriebs- / Haushaltsergebnis | 374 | 340 | 312 | | 226 |
| Ergeb. gewöhnl. Geschäftstätigkeit | 374 | 340 | 312 | | 226 |
| Zwischenergebnis | 374 | 340 | 312 | | 226 |
| Aufwendungen aus Gewinnabführung | 0 | 0 | 0 | | 0 |
| Jahresüberschuss / -fehlbetrag | 374 | 340 | 312 | | 226 |
| Betriebskennzahlen | | | | | |
| Deckungsgrad (in %) | - | - | - | | - |

Kreditneuaufnahmen

| in Tsd. € | 2019 | 2020 | 2021 | 2022 | 2023 |
|----------------|------|------|------|------|------|
| Kreditaufnahme | 0 | 0 | 0 | | 0 |

Stadtwerke München

Gasversorgung Dingolfing Verwaltung GmbH

Rechtsform:

GmbH

Gemeinnützigkeit:

Nein

Betreuungsreferat:

Referat für Arbeit und Wirtschaft

Firmensitz:

Wollerstr. 3
84130 Dingolfing

Geschäftsjahresbeginn:

Januar

Kapital:

Stammkapital 25 Tsd. €

Kapitalanteil LHM:

24,50%

Stand der Firmendaten:

30.06.2023

Basis der Finanzdaten:

Jahresabschlüsse

Gegenstand und Aufgaben des Unternehmens

Verwaltung des eigenen Vermögens sowie Beteiligung als persönlich haftende Gesellschafterin an der Kommanditgesellschaft unter der Firma Gasversorgung Dingolfing GmbH & Co. KG und Führung deren Geschäfte. Die §§ 87 ff. Gemeindeordnung für Bayern (BayGO) bleiben unberührt.

Gesellschafter

| | Kapitalanteil | |
|----------------------------|---------------|---------|
| Stadtwerke Dingolfing GmbH | 13 Tsd. € | 51,00 % |
| Energie Südbayern GmbH | 12 Tsd. € | 49,00 % |

Geschäftsführung

| | Funktion |
|------------------------|----------|
| Herr Robert Heider | Mitglied |
| Herr Michael Schneider | Mitglied |

Basierend auf Art. 94 Abs. 3 GO i. V. m. §§ 285 Nr. 9a, 286 Abs. 4 HGB verweigert die Geschäftsführung die Angabe der Bezüge.

Finanzielle Zielvorgaben, Garantieverpflichtungen

Keine

Gesellschafterversammlung

vgl. Pos. Gesellschafter

Beteiligungen

| | Kapitalanteil | |
|--|---------------|--------|
| Gasversorgung Dingolfing GmbH & Co. KG | 0 Tsd. € | 0,00 % |

Allgemeine Bemerkungen zu den Daten

Die Gesellschaft macht keine Angaben zu Beschäftigten, Leistungsdaten und Bilanzdaten. Sie erhält von der Landeshauptstadt München keine Finanzhilfen. Zur Ausnahme der Datenlieferung siehe Beschluss des Ausschusses für Arbeit und Wirtschaft vom 01.03.2011 (SB).

2022: Der Jahresabschluss liegt noch nicht vor.

2023: Die Gesellschaft erstellt keinen Wirtschaftsplan.

Daten der Erfolgsrechnung

| in Tsd. € | 2019 | 2020 | 2021 | 2022 | 2023 |
|---------------------------------------|----------|----------|----------|------|------|
| Sonstige Erträge / Einnahmen | 1 | 1 | 1 | | |
| Summe Erträge / Einnahmen | 1 | 1 | 1 | | |
| Sonstiger Aufwand / Ausgaben | 0 | 0 | 0 | | |
| Summe Aufwand / Ausgaben | 0 | 0 | 0 | | |
| Betriebs- / Haushaltsergebnis | 1 | 1 | 1 | | |
| Ergeb. gewöhnl. Geschäftstätigkeit | 1 | 1 | 1 | | |
| Zwischenergebnis | 1 | 1 | 1 | | |
| Aufwendungen aus Gewinnabführung | 0 | 0 | 0 | | |
| Jahresüberschuss / -fehlbetrag | 1 | 1 | 1 | | |
| Betriebskennzahlen | | | | | |
| Deckungsgrad (in %) | - | - | - | | |

Kreditneuaufnahmen

| in Tsd. € | 2019 | 2020 | 2021 | 2022 | 2023 |
|----------------|------|------|------|------|------|
| Kreditaufnahme | 0 | 0 | 0 | | |

Stadtwerke München

Gasversorgung Pfaffenhofen a.d. Ilm GmbH & Co. KG

Rechtsform:

GmbH & Co. KG

Gemeinnützigkeit:

Nein

Betreuungsreferat:

Referat für Arbeit und Wirtschaft

Firmensitz:

Michael-Weingartner-Str.11
81539 Pfaffenhofen

Geschäftsjahresbeginn:

Januar

Kapital:

Kommanditeinlage 11 Tsd. €
Komplementäreinlage 0 Tsd. €

Kapitalanteil LHM:

24,50%

Stand der Firmendaten:

30.06.2023

Basis der Finanzdaten:

Jahresabschlüsse, Wirtschaftsplan

Gegenstand und Aufgaben des Unternehmens

Gegenstand des Unternehmens der Gesellschaft ist die Versorgung der Bevölkerung der Stadt Pfaffenhofen a.d. Ilm mit Gas, hierbei insbesondere die Planung, Errichtung, Betrieb, Wartung, Erwerb, Vermarktung und Nutzung von Netzanlagen und sonstigen Speicherungs- und Verteilungssystemen für Energie auf dem Gebiet der Stadt Pfaffenhofen a.d. Ilm sowie die Erbringung und Vermarktung von damit zusammenhängenden, gegebenenfalls ergänzenden Dienstleistungen.

Gesellschafter

| | Kapitalanteil | |
|---|---------------|---------|
| Kommunalunternehmen Stadtwerke Pfaffenhofen a. d. Ilm | 6 Tsd. € | 51,00 % |
| Energie Südbayern GmbH | 5 Tsd. € | 49,00 % |
| Gasversorgung Pfaffenhofen a.d. Ilm Verwaltung GmbH | 0 Tsd. € | 0,00 % |

Geschäftsführung

| | Funktion |
|---|------------------|
| Gasversorgung Pfaffenhofen a.d. Ilm Verwaltung GmbH | Geschäftsführung |

Basierend auf Art. 94 Abs. 3 GO i. V. m. §§ 285 Nr. 9a, 286 Abs. 4 HGB verweigert die Geschäftsführung die Angabe der Bezüge.

Finanzielle Zielvorgaben, Garantieverpflichtungen

keine

Aufsichtsrat

Vorsitzende(r)

- Herr Thomas Herker
stellvertretende(r) Vorsitzende(r)

- Herr Marcus Böske
Mitglied

- Herr Andreas Herschmann
- Herr Edmund Jörg
- Herr Dr. Helmut Muthig

- Herr Reinhard Wendl (ab
01.07.2022)

Beteiligungen

Das Unternehmen selbst hält keine Beteiligungen.

Allgemeine Bemerkungen zu den Daten

Die Gesellschaft macht keine Angaben zu Beschäftigten, Leistungsdaten und Bilanzdaten. Sie erhält von der Landeshauptstadt München keine Finanzhilfen. Zur Ausnahme der Datenlieferung siehe Beschluss des Ausschusses für Arbeit und Wirtschaft vom 01.03.2011 (SB).

Daten der Erfolgsrechnung

| in Tsd. € | 2019 | 2020 | 2021 | 2022 | 2023 |
|---------------------------------------|------------|------------|------------|------------|------------|
| Sonstige Erträge / Einnahmen | 342 | 268 | 347 | 327 | 240 |
| Summe Erträge / Einnahmen | 342 | 268 | 347 | 327 | 240 |
| Sonstiger Aufwand / Ausgaben | 0 | 0 | 0 | 0 | 0 |
| Summe Aufwand / Ausgaben | 0 | 0 | 0 | 0 | 0 |
| Betriebs- / Haushaltsergebnis | 342 | 268 | 347 | 327 | 240 |
| Ergeb. gewöhnl. Geschäftstätigkeit | 342 | 268 | 347 | 327 | 240 |
| Zwischenergebnis | 342 | 268 | 347 | 327 | 240 |
| Aufwendungen aus Gewinnabführung | 0 | 0 | 0 | 0 | 0 |
| Jahresüberschuss / -fehlbetrag | 342 | 268 | 347 | 327 | 240 |
| Betriebskennzahlen | | | | | |
| Deckungsgrad (in %) | - | - | - | - | - |

Kreditneuaufnahmen

| in Tsd. € | 2019 | 2020 | 2021 | 2022 | 2023 |
|----------------|------|------|------|------|------|
| Kreditaufnahme | 0 | 0 | 0 | 450 | 0 |

Stadtwerke München

Gasversorgung Pfaffenhofen a.d. Ilm Verwaltung GmbH

Rechtsform:

GmbH

Gemeinnützigkeit:

Nein

Betreuungsreferat:

Referat für Arbeit und Wirtschaft

Firmensitz:

Michael-Weingartner-Str. 11
81539 Pfaffenhofen

Geschäftsjahresbeginn:

Januar

Kapital:

Stammkapital 25 Tsd. €

Kapitalanteil LHM:

24,50%

Stand der Firmendaten:

30.06.2023

Basis der Finanzdaten:

Jahresabschlüsse

Gegenstand und Aufgaben des Unternehmens

Verwaltung des eigenen Vermögens sowie Beteiligung als persönlich haftende Gesellschafterin an der Kommanditgesellschaft unter der Firma Gasversorgung Pfaffenhofen a. d. Ilm GmbH & Co. KG und Führung deren Geschäfte. Die §§ 87 ff. Gemeindeordnung für Bayern (BayGO) bleiben unberührt.

Gesellschafter

| | Kapitalanteil | |
|---|---------------|---------|
| Kommunalunternehmen Stadtwerke Pfaffenhofen a. d. Ilm | 13 Tsd. € | 51,00 % |
| Energie Südbayern GmbH | 12 Tsd. € | 49,00 % |

Geschäftsführung

| | Funktion |
|--------------------------------------|----------|
| Herr Robin Gerlsbeck (ab 01.07.2022) | Mitglied |
| Herr Michael Schneider | Mitglied |

Basierend auf Art. 94 Abs. 3 GO i. V. m. §§ 285 Nr. 9a, 286 Abs. 4 HGB verweigert die Geschäftsführung die Angabe der Bezüge.

Finanzielle Zielvorgaben, Garantieverpflichtungen

Keine

Gesellschafterversammlung

vgl. Pos. Gesellschafter

Beteiligungen

| | Kapitalanteil | |
|---|---------------|--------|
| Gasversorgung Pfaffenhofen a.d. Ilm GmbH & Co. KG | 0 Tsd. € | 0,00 % |

Allgemeine Bemerkungen zu den Daten

Die Gesellschaft macht keine Angaben zu Beschäftigten, Leistungsdaten und Bilanzdaten. Sie erhält von der Landeshauptstadt München keine Finanzhilfen. Zur Ausnahme der Datenlieferung siehe Beschluss des Ausschusses für Arbeit und Wirtschaft vom 01.03.2011 (SB).

2023: Die Gesellschaft erstellt keinen Wirtschaftsplan.

Daten der Erfolgsrechnung

| in Tsd. € | 2019 | 2020 | 2021 | 2022 | 2023 |
|---------------------------------------|----------|----------|----------|----------|------|
| Sonstige Erträge / Einnahmen | 1 | 1 | 1 | 1 | |
| Summe Erträge / Einnahmen | 1 | 1 | 1 | 1 | |
| Sonstiger Aufwand / Ausgaben | 0 | 0 | 0 | 0 | |
| Summe Aufwand / Ausgaben | 0 | 0 | 0 | 0 | |
| Betriebs- / Haushaltsergebnis | 1 | 1 | 1 | 1 | |
| Ergeb. gewöhnl. Geschäftstätigkeit | 1 | 1 | 1 | 1 | |
| Zwischenergebnis | 1 | 1 | 1 | 1 | |
| Aufwendungen aus Gewinnabführung | 0 | 0 | 0 | 0 | |
| Jahresüberschuss / -fehlbetrag | 1 | 1 | 1 | 1 | |
| Betriebskennzahlen | | | | | |
| Deckungsgrad (in %) | - | - | - | - | |

Kreditneuaufnahmen

| in Tsd. € | 2019 | 2020 | 2021 | 2022 | 2023 |
|----------------|------|------|------|------|------|
| Kreditaufnahme | 0 | 0 | 0 | 0 | |

Stadtwerke München

HRS Ingenieur- und Rohrleitungsbau GmbH

Rechtsform:

GmbH

Gemeinnützigkeit:

Nein

Betreuungsreferat:

Referat für Arbeit und Wirtschaft

Firmensitz:

Dr.-Stiegler-Str. 5
84072 Au/Hallertau

Geschäftsjahresbeginn:

Januar

Kapital:

Stammkapital 26 Tsd. €

Kapitalanteil LHM:

37,45%

Stand der Firmendaten:

30.06.2023

Basis der Finanzdaten:

Jahresabschlüsse, Wirtschaftsplan

Gegenstand und Aufgaben des Unternehmens

Gegenstand des Unternehmens ist die Überprüfung und Ortung von Gas- und Wasserleitungen, die Reparatur und Sanierung von Rohrnetzen sowie die Überprüfung von Hausinstallationen hinsichtlich Gas- und Wasserleitungen; der Betrieb eines Baugeschäfts insbesondere des Wasser- und Gasleitungsbaus im Straßenbereich, Kanalbau, Straßenbau, Bau von Stahlbetonbauwerken, Sanierung von Schächten und Betonbauwerken im Tiefbau und gleichartige Tätigkeiten; die Ausführung des Installateur- und Heizungsbauerhandwerks.

Gesellschafter

| | Kapitalanteil | |
|------------------------|---------------|---------|
| Energie Südbayern GmbH | 19 Tsd. € | 74,90 % |
| Herr Günter Hundegger | 5 Tsd. € | 20,10 % |
| Herr Michael Hilgart | 1 Tsd. € | 5,00 % |

Geschäftsführung

| | Funktion |
|-----------------------|---------------------|
| Herr Michael Hilgart | Geschäftsführer/-in |
| Herr Günter Hundegger | Geschäftsführer/-in |

Basierend auf Art. 94 Abs. 3 GO i. V. m. §§ 285 Nr. 9a, 286 Abs. 4 HGB verweigert die Geschäftsführung die Angabe der Bezüge.

Finanzielle Zielvorgaben, Garantieverpflichtungen

Keine

Gesellschafterversammlung

vgl. Pos. Gesellschafter

Beteiligungen

Das Unternehmen selbst hält keine Beteiligungen.

Allgemeine Bemerkungen zu den Daten

Die Gesellschaft macht keine Angaben zu Beschäftigten, Leistungsdaten und Bilanzdaten. Sie erhält von der Landeshauptstadt München keine Finanzhilfen. Zur Ausnahme der Datenlieferung siehe Beschluss des Ausschusses für Arbeit und Wirtschaft vom 01.03.2011 (SB).

2022: Der Jahresabschluss liegt noch nicht vor.

Daten der Erfolgsrechnung

| in Tsd. € | 2019 | 2020 | 2021 | 2022 | 2023 |
|---------------------------------------|------------|------------|------------|------|-----------|
| Sonstige Erträge / Einnahmen | 166 | 284 | 200 | | 33 |
| Summe Erträge / Einnahmen | 166 | 284 | 200 | | 33 |
| Sonstiger Aufwand / Ausgaben | 0 | 0 | 0 | | 0 |
| Summe Aufwand / Ausgaben | 0 | 0 | 0 | | 0 |
| Betriebs- / Haushaltsergebnis | 166 | 284 | 200 | | 33 |
| Ergeb. gewöhnl. Geschäftstätigkeit | 166 | 284 | 200 | | 33 |
| Zwischenergebnis | 166 | 284 | 200 | | 33 |
| Aufwendungen aus Gewinnabführung | 0 | 0 | 0 | | 0 |
| Jahresüberschuss / -fehlbetrag | 166 | 284 | 200 | | 33 |
| Betriebskennzahlen | | | | | |
| Deckungsgrad (in %) | - | - | - | | - |

Kreditneuaufnahmen

| in Tsd. € | 2019 | 2020 | 2021 | 2022 | 2023 |
|----------------|------|------|------|------|------|
| Kreditaufnahme | 33 | 0 | 251 | | - |

Stadtwerke München

INNergie GmbH

Rechtsform:

GmbH

Gemeinnützigkeit:

Nein

Betreuungsreferat:

Referat für Arbeit und Wirtschaft

Firmensitz:

Bayerstraße 5
83022 Rosenheim

Geschäftsjahresbeginn:

Januar

Kapital:

Stammkapital 3.000 Tsd. €

Kapitalanteil LHM:

18,13%

Stand der Firmendaten:

30.06.2023

Basis der Finanzdaten:

Jahresabschlüsse, Wirtschaftsplan

Gegenstand und Aufgaben des Unternehmens

Gegenstand des Unternehmens ist die Versorgung der Bevölkerung und der Industrie mit Erdgas in den Gemeinden Bad Feilnbach, Brannenburg, Flintsbach, Kiefersfelden, Kolbermoor, Neubeuern, Nußdorf, Oberaudorf, Raubling, Rohrdorf, Schechen und Stephanskirchen einschließlich der Errichtung und Unterhaltung aller hierzu erforderlichen Versorgungsanlagen.

Gesellschafter

| | Kapitalanteil | |
|------------------------------------|---------------|---------|
| Energie Südbayern GmbH | 1.088 Tsd. € | 36,25 % |
| Stadtwerke Rosenheim GmbH & Co. KG | 750 Tsd. € | 25,00 % |
| Gemeinde Stephanskirchen | 263 Tsd. € | 8,75 % |
| Stadt Kolbermoor | 225 Tsd. € | 7,50 % |
| Gemeinde Raubling | 199 Tsd. € | 6,63 % |
| Gemeinde Rohrdorf | 131 Tsd. € | 4,38 % |
| Gemeinde Brannenburg | 113 Tsd. € | 3,75 % |
| Gemeinde Oberaudorf | 113 Tsd. € | 3,75 % |
| Gemeinde Schechen | 83 Tsd. € | 2,75 % |
| Gemeinde Flintsbach | 38 Tsd. € | 1,25 % |

Geschäftsführung

| | Funktion |
|--|---------------------|
| Herr Heiko Peckmann (ab 01.10.2022) | Geschäftsführer/-in |
| Herr Sebastian Ranner (bis 29.09.2022) | Geschäftsführer/-in |
| Herr Frank Quaas | Mitglied |

Basierend auf Art. 94 Abs. 3 GO i. V. m. §§ 285 Nr. 9a, 286 Abs. 4 HGB verweigert die Geschäftsführung die Angabe der Bezüge.

Finanzielle Zielvorgaben, Garantieverpflichtungen

keine

Aufsichtsrat

Vorsitzende(r)

- Herr Dr. Götz Brühl
1. stellvertretende(r) Vorsitzende(r)
 - Herr Matthias Jokisch
2. stellvertretende(r) Vorsitzende(r)

Mitglied

- Herr Marcus Böske

- Herr Peter Kloo
- Herr Reinhard Wendl (ab 01.07.2022)
- Herr Andreas März

Beteiligungen

| | Kapitalanteil | |
|------------------------|---------------|----------|
| Innzeit Energie GmbH | 200 Tsd. € | 100,00 % |
| Plattform Energie GmbH | 10 Tsd. € | 1,67 % |

Allgemeine Bemerkungen zu den Daten

Die Gesellschaft macht keine Angaben zu Beschäftigten, Leistungsdaten und Bilanzdaten. Sie erhält von der Landeshauptstadt München keine Finanzhilfen.

Zur Ausnahme der Datenlieferung siehe Beschluss des Ausschusses für Arbeit und Wirtschaft vom 01.03.2011 (SB). 2022: Der Jahresabschluss liegt noch nicht vor.

Daten der Erfolgsrechnung

| in Tsd. € | 2019 | 2020 | 2021 | 2022 | 2023 |
|---------------------------------------|------------|------------|------------|------|------------|
| Sonstige Erträge / Einnahmen | 916 | 591 | 951 | | 919 |
| Summe Erträge / Einnahmen | 916 | 591 | 951 | | 919 |
| Sonstiger Aufwand / Ausgaben | 0 | 0 | 0 | | 0 |
| Summe Aufwand / Ausgaben | 0 | 0 | 0 | | 0 |
| Betriebs- / Haushaltsergebnis | 916 | 591 | 951 | | 919 |
| Ergeb. gewöhnl. Geschäftstätigkeit | 916 | 591 | 951 | | 919 |
| Zwischenergebnis | 916 | 591 | 951 | | 919 |
| Aufwendungen aus Gewinnabführung | 0 | 0 | 0 | | 0 |
| Jahresüberschuss / -fehlbetrag | 916 | 591 | 951 | | 919 |
| Betriebskennzahlen | | | | | |
| Deckungsgrad (in %) | - | - | - | | - |

Kreditneuaufnahmen

| in Tsd. € | 2019 | 2020 | 2021 | 2022 | 2023 |
|----------------|-------|-------|-------|------|-------|
| Kreditaufnahme | 2.000 | 1.500 | 2.000 | | 4.000 |

Stadtwerke München
Innzeit Energie GmbH

Rechtsform:

GmbH

Gemeinnützigkeit:

Nein

Betreuungsreferat:

Referat für Arbeit und Wirtschaft

Firmensitz:

Inntalstr. 33
83098 Brannenburg

Geschäftsjahresbeginn:

Januar

Kapital:

Stammkapital 200 Tsd. €

Kapitalanteil LHM:

18,13%

Stand der Firmendaten:

30.06.2023

Basis der Finanzdaten:

Jahresabschlüsse, Wirtschaftsplan

Gegenstand und Aufgaben des Unternehmens

Versorgung mit Wärme, Kälte und Strom sowie die Produktion von Energie einschließlich des Betriebes, der Einrichtung und Unterhalten aller hierzu erforderlichen Versorgungsanlagen.

Gesellschafter

| | Kapitalanteil | |
|--|---------------|----------|
| INNergie GmbH | 200 Tsd. € | 100,00 % |
| Innzeit GmbH & Co. KG (bis 31.05.2023) | 99 Tsd. € | 49,50 % |

Geschäftsführung

| | Funktion |
|--|---------------------|
| Herr Heiko Peckmann (ab 01.10.2022) | Geschäftsführer/-in |
| Herr Sebastian Ranner (bis 29.09.2022) | Geschäftsführer/-in |
| Herr Rupert Voß | Geschäftsführer/-in |

Basierend auf Art. 94 Abs. 3 GO i. V. m. §§ 285 Nr. 9a, 286 Abs. 4 HGB verweigert die Geschäftsführung die Angabe der Bezüge.

Finanzielle Zielvorgaben, Garantieverpflichtungen

Keine

Gesellschafterversammlung

vgl. Pos. Gesellschafter

Beteiligungen

Das Unternehmen selbst hält keine Beteiligungen.

Allgemeine Bemerkungen zu den Daten

Die Gesellschaft macht keine Angaben zu Beschäftigten, Leistungsdaten und Bilanzdaten. Sie erhält von der Landeshauptstadt München keine Finanzhilfen. Zur Ausnahme der Datenlieferung siehe Beschluss des Ausschusses für Arbeit und Wirtschaft vom 01.03.2011 (SB).

2022: Der Jahresabschluss liegt noch nicht vor.

Daten der Erfolgsrechnung

| in Tsd. € | 2019 | 2020 | 2021 | 2022 | 2023 |
|---------------------------------------|-----------|-----------|------------|------|-----------|
| Sonstige Erträge / Einnahmen | 39 | 37 | 264 | | 54 |
| Summe Erträge / Einnahmen | 39 | 37 | 264 | | 54 |
| Sonstiger Aufwand / Ausgaben | 0 | 0 | 0 | | 0 |
| Summe Aufwand / Ausgaben | 0 | 0 | 0 | | 0 |
| Betriebs- / Haushaltsergebnis | 39 | 37 | 264 | | 54 |
| Ergeb. gewöhnl. Geschäftstätigkeit | 39 | 37 | 264 | | 54 |
| Zwischenergebnis | 39 | 37 | 264 | | 54 |
| Aufwendungen aus Gewinnabführung | 0 | 0 | 0 | | 0 |
| Jahresüberschuss / -fehlbetrag | 39 | 37 | 264 | | 54 |
| Betriebskennzahlen | | | | | |
| Deckungsgrad (in %) | - | - | - | | - |

Kreditneuaufnahmen

| in Tsd. € | 2019 | 2020 | 2021 | 2022 | 2023 |
|----------------|------|------|------|------|------|
| Kreditaufnahme | 0 | 0 | 0 | | - |

Stadtwerke München

KEW Karwendel Energie und Wasser GmbH

Rechtsform:

GmbH

Gemeinnützigkeit:

Nein

Betreuungsreferat:

Referat für Arbeit und Wirtschaft

Firmensitz:

Innsbrucker Straße 31
82481 Mittenwald

Geschäftsjahresbeginn:

Januar

Kapital:

Stammkapital 1.025 Tsd. €

Kapitalanteil LHM:

24,50%

Stand der Firmendaten:

30.06.2023

Basis der Finanzdaten:

Jahresabschlüsse, Wirtschaftsplan

Gegenstand und Aufgaben des Unternehmens

Unternehmensgegenstand ist die Erzeugung und der Bezug sowie die Verteilung von Strom, der Bezug und die Verteilung von Gas, die Gewinnung und Aufbereitung von (Trink-)Wasser sowie die Verteilung von Trink- und Brauchwasser und die Bereitstellung von Löschwasser einschließlich der Errichtung und Unterhalt aller hierzu erforderlichen technischen Anlagen und Einrichtungen mit Zubehör zum Zwecke der Versorgung der Endverbraucher mit Strom, Gas und Wasser im Gebiet des Marktes Mittenwald. Überdies betreibt das Unternehmen noch einen Brennstoff- bzw. Heizölhandel.

Gesellschafter

| | Kapitalanteil | |
|------------------------|---------------|---------|
| Markt Mittenwald | 523 Tsd. € | 51,00 % |
| Energie Südbayern GmbH | 502 Tsd. € | 49,00 % |

Geschäftsführung

| | Funktion |
|--------------------|---------------------|
| Herr Matthias Pöll | Geschäftsführer/-in |
| Herr Jürgen Hitz | Mitglied |

Basierend auf Art. 94 Abs. 3 GO i. V. m. §§ 285 Nr. 9a, 286 Abs. 4 HGB verweigert die Geschäftsführung die Angabe der Bezüge.

Finanzielle Zielvorgaben, Garantieverpflichtungen

keine

Aufsichtsrat

Vorsitzende(r)

- Herr Enrico Corongiu
stellvertretende(r) Vorsitzende(r)

- Herr Marcus Böske

Mitglied

- Herr Ralf Obst

- Herr Georg Seitz

- Herr Reinhard Wendl (ab
01.07.2022)

Beteiligungen

| | Kapitalanteil | |
|--------------------------------------|---------------|---------|
| Wärmeversorgung Oberes Isartal GbR | 16 Tsd. € | 50,00 % |
| Wasserkraft Leutasch-Mittenwald GmbH | 5 Tsd. € | 20,40 % |
| Plattform Energie GmbH | 10 Tsd. € | 1,67 % |

Allgemeine Bemerkungen zu den Daten

Die Gesellschaft macht keine Angaben zu Beschäftigten, Leistungsdaten und Bilanzdaten. Sie erhält von der Landeshauptstadt München keine Finanzhilfen. Zur Ausnahme der Datenlieferung siehe Beschluss des Ausschusses für Arbeit und Wirtschaft vom 01.03.2011 (SB).

2022: Der Jahresabschluss liegt noch nicht vor.

Daten der Erfolgsrechnung

| in Tsd. € | 2019 | 2020 | 2021 | 2022 | 2023 |
|---------------------------------------|------------|------------|------------|------|------------|
| Sonstige Erträge / Einnahmen | 522 | 570 | 560 | | 820 |
| Summe Erträge / Einnahmen | 522 | 570 | 560 | | 820 |
| Sonstiger Aufwand / Ausgaben | 0 | 0 | 0 | | 0 |
| Summe Aufwand / Ausgaben | 0 | 0 | 0 | | 0 |
| Betriebs- / Haushaltsergebnis | 522 | 570 | 560 | | 820 |
| Ergeb. gewöhnl. Geschäftstätigkeit | 522 | 570 | 560 | | 820 |
| Zwischenergebnis | 522 | 570 | 560 | | 820 |
| Aufwendungen aus Gewinnabführung | 0 | 0 | 0 | | 0 |
| Jahresüberschuss / -fehlbetrag | 522 | 570 | 560 | | 820 |
| Betriebskennzahlen | | | | | |
| Deckungsgrad (in %) | - | - | - | | - |

Kreditneuaufnahmen

| in Tsd. € | 2019 | 2020 | 2021 | 2022 | 2023 |
|----------------|------|------|------|------|------|
| Kreditaufnahme | 0 | 0 | 0 | | 300 |

Stadtwerke München

Wasserkraft Leutasch-Mittenwald GmbH

Rechtsform:

GmbH

Gemeinnützigkeit:

Nein

Betreuungsreferat:

Referat für Arbeit und Wirtschaft

Firmensitz:

Innsbrucker Straße 31
82481 Mittenwald

Geschäftsjahresbeginn:

Januar

Kapital:

Stammkapital 25 Tsd. €

Kapitalanteil LHM:

5,00%

Stand der Firmendaten:

30.06.2023

Basis der Finanzdaten:

Jahresabschlüsse

Gegenstand und Aufgaben des Unternehmens

Gegenstand des Unternehmens ist der Bau und Betrieb des Wasserkraftwerks Leutasch-Mittenwald zur Erzeugung und Vermarktung von Strom aus erneuerbaren Energien zum Schutze des Klimas. Die Gesellschaft ist zu allen Geschäften und Maßnahmen berechtigt, die dem Gesellschaftszweck unmittelbar oder mittelbar zu dienen geeignet sind.

Gesellschafter

| | Kapitalanteil | |
|---|---------------|---------|
| Gemeindewerke Garmisch-Partenkirchen | 6 Tsd. € | 25,10 % |
| Herr Andreas Emmer | 6 Tsd. € | 25,10 % |
| KEW Karwendel Energie und Wasser GmbH | 5 Tsd. € | 20,40 % |
| Kraftwerk Farchant A. Poettinger & Co. KG | 2 Tsd. € | 9,70 % |
| RHM Energie GmbH | 2 Tsd. € | 9,70 % |
| Gemeinde Leutasch | 1 Tsd. € | 5,00 % |
| Markt Mittenwald | 1 Tsd. € | 5,00 % |

Geschäftsführung

| | Funktion |
|---------------------|----------|
| Herr Andreas Emmer | Mitglied |
| Frau Stefanie Gross | Mitglied |
| Herr Matthias Pöll | Mitglied |

Basierend auf Art. 94 Abs. 3 GO i. V. m. §§ 285 Nr. 9a, 286 Abs. 4 HGB verweigert die Geschäftsführung die Angabe der Bezüge.

Finanzielle Zielvorgaben, Garantieverpflichtungen

Keine

Gesellschafterversammlung

vgl. Pos. Gesellschafter

Beteiligungen

Das Unternehmen selbst hält keine Beteiligungen.

Allgemeine Bemerkungen zu den Daten

Die Gesellschaft macht keine Angaben zu Beschäftigten, Leistungsdaten und Bilanzdaten. Sie erhält von der Landeshauptstadt München keine Finanzhilfen.

Zur Ausnahme der Datenlieferung siehe Beschluss des Ausschusses für Arbeit und Wirtschaft vom 01.03.2011 (SB). Es liegen noch keine Jahresabschlüsse vor. Die Gesellschaft erstellt keinen Wirtschaftsplan.

Stadtwerke München

Plattform Energie GmbH

Rechtsform:

GmbH

Gemeinnützigkeit:

Nein

Betreuungsreferat:

Referat für Arbeit und Wirtschaft

Firmensitz:

Lindenstr. 30
83043 Bad Aibling

Geschäftsjahresbeginn:

Januar

Kapital:

Stammkapital 600 Tsd. €

Kapitalanteil LHM:

4,60%

Stand der Firmendaten:

30.06.2023

Basis der Finanzdaten:

Jahresabschlüsse, Wirtschaftsplan

Gegenstand und Aufgaben des Unternehmens

Handel und die Belieferung der Gesellschafter mit Energie sowie alle damit verbundenen Geschäfte, mit Ausnahme von Geschäften, die einer behördlichen Genehmigung bedürfen.

Gesellschafter

| | Kapitalanteil | |
|--|---------------|---------|
| Stadtwerke Traunstein GmbH & Co. KG | 70 Tsd. € | 11,67 % |
| Stadtwerke Mühldorf a. Inn GmbH & Co. KG | 60 Tsd. € | 10,00 % |
| Stadtwerke Bad Aibling | 50 Tsd. € | 8,33 % |
| Abens-Donau Energie GmbH | 10 Tsd. € | 1,67 % |
| Ammer-Loisach Energie GmbH | 10 Tsd. € | 1,67 % |
| Elektrizitätswerk Tegernsee Vertriebs- und Service-Kommanditgesellschaft | 10 Tsd. € | 1,67 % |
| Energie Südbayern GmbH | 10 Tsd. € | 1,67 % |
| Energieversorgung Burghausen GmbH | 10 Tsd. € | 1,67 % |
| Energieversorgung Ergolding-Essenbach GmbH | 10 Tsd. € | 1,67 % |
| Energieversorgung Inn-Salzach GmbH | 10 Tsd. € | 1,67 % |
| Erdgas Westenthanner GmbH & Co. KG (ab 01.12.2022) | 10 Tsd. € | 1,67 % |
| Erdgasversorgung Erding GmbH & Co. KG | 10 Tsd. € | 1,67 % |
| Gas und Wärme GmbH Bad Aibling | 10 Tsd. € | 1,67 % |
| Gemeinde Strom Wadgassen GmbH | 10 Tsd. € | 1,67 % |
| Gemeindewerk Waging am See | 10 Tsd. € | 1,67 % |
| Gemeindewerke Garmisch-Partenkirchen | 10 Tsd. € | 1,67 % |
| Gemeindewerke Holzkirchen GmbH | 10 Tsd. € | 1,67 % |
| Gemeindewerke Kiefersfelden | 10 Tsd. € | 1,67 % |
| Gemeindewerke Lam (Eigenbetrieb) (ab 01.12.2022) | 10 Tsd. € | 1,67 % |
| Gemeindewerke Taufkirchen (Vils) GmbH & Co. KG | 10 Tsd. € | 1,67 % |
| INNergie GmbH | 10 Tsd. € | 1,67 % |
| KEW Karwendel Energie und Wasser GmbH | 10 Tsd. € | 1,67 % |
| KommEnergie GmbH | 10 Tsd. € | 1,67 % |
| Kommunalunternehmen Gemeindewerke Peißenberg | 10 Tsd. € | 1,67 % |
| Kooperationsgesellschaft Ostbayerischer Versorgungsunternehmen | 10 Tsd. € | 1,67 % |
| Kraftwerke Haag GmbH | 10 Tsd. € | 1,67 % |
| SEW Stromversorgungs GmbH (ab 01.12.2022) | 10 Tsd. € | 1,67 % |
| Stadtwerke Bad Reichenhall | 10 Tsd. € | 1,67 % |
| Stadtwerke Bogen GmbH | 10 Tsd. € | 1,67 % |
| Stadtwerke Cham GmbH | 10 Tsd. € | 1,67 % |
| Stadtwerke Deggendorf GmbH | 10 Tsd. € | 1,67 % |
| Stadtwerke Dorfen GmbH | 10 Tsd. € | 1,67 % |
| Stadtwerke Kelheim GmbH & Co. KG | 10 Tsd. € | 1,67 % |
| Stadtwerke Landau a.d. Isar | 10 Tsd. € | 1,67 % |
| Stadtwerke Landshut | 10 Tsd. € | 1,67 % |
| Stadtwerke Neunburg vorm Wald Strom GmbH (ab 01.12.2022) | 10 Tsd. € | 1,67 % |
| Stadtwerke Passau GmbH | 10 Tsd. € | 1,67 % |
| Stadtwerke Pfarrkirchen | 10 Tsd. € | 1,67 % |
| Stadtwerke Trostberg GmbH & Co. KG | 10 Tsd. € | 1,67 % |
| Stadtwerke Vilshofen GmbH | 10 Tsd. € | 1,67 % |
| Stadtwerke Waldmünchen AöR | 10 Tsd. € | 1,67 % |

| | | |
|---|-----------|--------|
| Tegernseer Energiegesellschaft mbH & Co. KG | 10 Tsd. € | 1,67 % |
| Watzmann Natur Energie GmbH (ab 01.12.2022) | 10 Tsd. € | 1,67 % |
| strotög GmbH (ab 01.12.2022) | 10 Tsd. € | 1,67 % |
| ÜZW Energie AG | 10 Tsd. € | 1,67 % |

Geschäftsführung

| | Funktion |
|--------------------------------------|----------|
| Herr Jürgen Hitz | Mitglied |
| Herr Josef Loscar (bis 31.12.2022) | Mitglied |
| Herr Matthias Morche (ab 01.01.2023) | Mitglied |

Basierend auf Art. 94 Abs. 3 GO i. V. m. §§ 285 Nr. 9a, 286 Abs. 4 HGB verweigert die Geschäftsführung die Angabe der Bezüge.

Finanzielle Zielvorgaben, Garantieverpflichtungen

keine

Aufsichtsrat

Vorsitzende(r)

- Herr Marcus Böske

stellvertretende(r) Vorsitzende(r)

- Herr Karl Eibl

Mitglied

- Herr Anton Erb (ab 01.07.2022)
- Herr Michael Forstner
- Herr Dr. Alfred Lehmann
- Herr Prof. Dr. Stephan Prechtel (ab 01.07.2022)
- Herr Klaus Steiner

Beteiligungen

Das Unternehmen selbst hält keine Beteiligungen.

Allgemeine Bemerkungen zu den Daten

Die Gesellschaft macht keine Angaben zu Beschäftigten, Leistungsdaten und Bilanzdaten. Sie erhält von der Landeshauptstadt München keine Finanzhilfen.

Zur Ausnahme der Datenlieferung siehe Beschluss des Ausschusses für Arbeit und Wirtschaft vom 01.03.2011 (SB).

Daten der Erfolgsrechnung

| in Tsd. € | 2019 | 2020 | 2021 | 2022 | 2023 |
|---------------------------------------|------------|------------|------------|-----------|-----------|
| Sonstige Erträge / Einnahmen | 105 | 101 | 125 | 93 | 86 |
| Summe Erträge / Einnahmen | 105 | 101 | 125 | 93 | 86 |
| Sonstiger Aufwand / Ausgaben | 0 | 0 | 0 | 0 | 0 |
| Summe Aufwand / Ausgaben | 0 | 0 | 0 | 0 | 0 |
| Betriebs- / Haushaltsergebnis | 105 | 101 | 125 | 93 | 86 |
| Ergeb. gewöhnl. Geschäftstätigkeit | 105 | 101 | 125 | 93 | 86 |
| Zwischenergebnis | 105 | 101 | 125 | 93 | 86 |
| Aufwendungen aus Gewinnabführung | 0 | 0 | 0 | 0 | 0 |
| Jahresüberschuss / -fehlbetrag | 105 | 101 | 125 | 93 | 86 |
| Betriebskennzahlen | | | | | |
| Deckungsgrad (in %) | - | - | - | - | - |

Kreditneuaufnahmen

| in Tsd. € | 2019 | 2020 | 2021 | 2022 | 2023 |
|----------------|------|------|------|------|------|
| Kreditaufnahme | 0 | 0 | - | 0 | 0 |

Stadtwerke München

Tegernseer Energiegesellschaft mbH & Co. KG

Rechtsform:

GmbH & Co. KG

Gemeinnützigkeit:

Nein

Betreuungsreferat:

Referat für Arbeit und Wirtschaft

Firmensitz:

Hochfeldstraße 3
83684 Tegernsee

Geschäftsjahresbeginn:

Januar

Kapital:

Kommanditeinlage 1.700 Tsd. €
Komplementäreinlage 0 Tsd. €

Kapitalanteil LHM:

25,00%

Stand der Firmendaten:

30.06.2023

Basis der Finanzdaten:

Jahresabschlüsse, Wirtschaftsplan

Gegenstand und Aufgaben des Unternehmens

Gegenstand des Unternehmens ist die Versorgung der Bevölkerung und Gewerbe mit Gas und Wärme einschließlich der Errichtung und Unterhaltung aller hierzu erforderlichen Versorgungsanlagen in der Stadt Tegernsee und den Gemeinden Bad Wiessee, Rottach-Egern und Kreuth.

Gesellschafter

| | Kapitalanteil | |
|--|---------------|---------|
| Elektrizitätswerk Tegernsee Vertriebs- und Service-Kommanditgesellschaft | 850 Tsd. € | 50,00 % |
| Energie Südbayern GmbH | 850 Tsd. € | 50,00 % |
| Tegernseer Energie Management GmbH | 0 Tsd. € | 0,00 % |

Geschäftsführung

| | Funktion |
|---|------------------|
| Tegernseer Erdgasversorgung Management GmbH | Geschäftsführung |

Basierend auf Art. 94 Abs. 3 GO i. V. m. §§ 285 Nr. 9a, 286 Abs. 4 HGB verweigert die Geschäftsführung die Angabe der Bezüge.

Finanzielle Zielvorgaben, Garantieverpflichtungen

keine

Aufsichtsrat

Vorsitzende(r)

- Herr Johannes Hagn
stellvertretende(r) Vorsitzende(r)
- Herr Marcus Böske
Mitglied
- Herr Reinhard Wendl (ab 01.07.2022)
- Herr Florian Widmann (ab 01.07.2022)

Beteiligungen

| | Kapitalanteil | |
|------------------------|---------------|--------|
| Plattform Energie GmbH | 10 Tsd. € | 1,67 % |

Allgemeine Bemerkungen zu den Daten

Die Gesellschaft macht keine Angaben zu Beschäftigten, Leistungsdaten und Bilanzdaten. Sie erhält von der Landeshauptstadt München keine Finanzhilfen. Zur Ausnahme der Datenlieferung siehe Beschluss des Ausschusses für Arbeit und Wirtschaft vom 01.03.2011 (SB).

Daten der Erfolgsrechnung

| in Tsd. € | 2019 | 2020 | 2021 | 2022 | 2023 |
|---------------------------------------|------------|--------------|------------|--------------|--------------|
| Sonstige Erträge / Einnahmen | 982 | 1.003 | 986 | 2.513 | 2.971 |
| Summe Erträge / Einnahmen | 982 | 1.003 | 986 | 2.513 | 2.971 |
| Sonstiger Aufwand / Ausgaben | 0 | 0 | 0 | 0 | 0 |
| Summe Aufwand / Ausgaben | 0 | 0 | 0 | 0 | 0 |
| Betriebs- / Haushaltsergebnis | 982 | 1.003 | 986 | 2.513 | 2.971 |
| Ergeb. gewöhnl. Geschäftstätigkeit | 982 | 1.003 | 986 | 2.513 | 2.971 |
| Zwischenergebnis | 982 | 1.003 | 986 | 2.513 | 2.971 |
| Aufwendungen aus Gewinnabführung | 0 | 0 | 0 | 0 | 0 |
| Jahresüberschuss / -fehlbetrag | 982 | 1.003 | 986 | 2.513 | 2.971 |
| Betriebskennzahlen | | | | | |
| Deckungsgrad (in %) | - | - | - | - | - |

Kreditneuaufnahmen

| in Tsd. € | 2019 | 2020 | 2021 | 2022 | 2023 |
|----------------|------|------|------|------|------|
| Kreditaufnahme | 0 | 0 | 400 | 0 | 0 |

Tegernseer Energie Management GmbH

Rechtsform:

GmbH

Gemeinnützigkeit:

Nein

Betreuungsreferat:

Referat für Arbeit und Wirtschaft

Firmensitz:

Hochfeldstraße 3
83684 Tegernsee

Geschäftsjahresbeginn:

Januar

Kapital:

Stammkapital 25 Tsd. €

Kapitalanteil LHM:

25,00%

Stand der Firmendaten:

30.06.2023

Basis der Finanzdaten:

Jahresabschlüsse

Gegenstand und Aufgaben des Unternehmens

Gegenstand des Unternehmens ist die Beteiligung als persönlich haftende, geschäftsführende Gesellschafterin an einer Kommanditgesellschaft, die die Versorgung der Bevölkerung und Industrie mit Gas einschließlich der Errichtung und Unterhaltung aller hierzu erforderlichen Versorgungsanlagen in der Stadt Tegernsee und den Gemeinden Bad Wiessee, Rottach-Egern und Kreuth zum Gegenstand hat.

Gesellschafter

| | Kapitalanteil | |
|--|---------------|---------|
| Elektrizitätswerk Tegernsee Vertriebs- und Service-Kommanditgesellschaft | 13 Tsd. € | 50,00 % |
| Energie Südbayern GmbH | 13 Tsd. € | 50,00 % |

Geschäftsführung

| | Funktion |
|------------------------|---------------------|
| Herr Manfred Pfeiler | Geschäftsführer/-in |
| Herr Michael Schneider | Mitglied |

Basierend auf Art. 94 Abs. 3 GO i. V. m. §§ 285 Nr. 9a, 286 Abs. 4 HGB verweigert die Geschäftsführung die Angabe der Bezüge.

Finanzielle Zielvorgaben, Garantieverpflichtungen

Keine

Gesellschafterversammlung

vgl. Pos. Gesellschafter

Beteiligungen

| | Kapitalanteil | |
|---|---------------|--------|
| Tegernseer Energiegesellschaft mbH & Co. KG | 0 Tsd. € | 0,00 % |

Allgemeine Bemerkungen zu den Daten

Die Gesellschaft macht keine Angaben zu Beschäftigten, Leistungsdaten und Bilanzdaten. Sie erhält von der Landeshauptstadt München keine Finanzhilfen. Zur Ausnahme der Datenlieferung siehe Beschluss des Ausschusses für Arbeit und Wirtschaft vom 01.03.2011 (SB).

2023: Die Gesellschaft erstellt keinen Wirtschaftsplan.

Daten der Erfolgsrechnung

| in Tsd. € | 2019 | 2020 | 2021 | 2022 | 2023 |
|---------------------------------------|----------|----------|----------|----------|------|
| Sonstige Erträge / Einnahmen | 1 | 1 | 1 | 1 | |
| Summe Erträge / Einnahmen | 1 | 1 | 1 | 1 | |
| Sonstiger Aufwand / Ausgaben | 0 | 0 | 0 | 0 | |
| Summe Aufwand / Ausgaben | 0 | 0 | 0 | 0 | |
| Betriebs- / Haushaltsergebnis | 1 | 1 | 1 | 1 | |
| Ergeb. gewöhnl. Geschäftstätigkeit | 1 | 1 | 1 | 1 | |
| Zwischenergebnis | 1 | 1 | 1 | 1 | |
| Aufwendungen aus Gewinnabführung | 0 | 0 | 0 | 0 | |
| Jahresüberschuss / -fehlbetrag | 1 | 1 | 1 | 1 | |
| Betriebskennzahlen | | | | | |
| Deckungsgrad (in %) | - | - | - | - | |

Kreditneuaufnahmen

| in Tsd. € | 2019 | 2020 | 2021 | 2022 | 2023 |
|----------------|------|------|------|------|------|
| Kreditaufnahme | 0 | 0 | - | 0 | |

Stadtwerke München

VibGasNetz GmbH & Co. KG

Rechtsform:

GmbH & Co. KG

Gemeinnützigkeit:

Nein

Betreuungsreferat:

Referat für Arbeit und Wirtschaft

Firmensitz:

Kindlmühlestraße 2
84137 Vilsbiburg

Geschäftsjahresbeginn:

Januar

Kapital:

Kommanditeinlage 10 Tsd. €
Komplementäreinlage 0 Tsd. €

Kapitalanteil LHM:

25,00%

Stand der Firmendaten:

30.06.2023

Basis der Finanzdaten:

Jahresabschlüsse, Wirtschaftsplan

Gegenstand und Aufgaben des Unternehmens

Bau, Betrieb und Instandhaltung des Gasverteilernetzes in Vilsbiburg sowie alle damit zusammenhängende Tätigkeiten.

Gesellschafter

| | Kapitalanteil | |
|-----------------------------|---------------|---------|
| Energie Südbayern GmbH | 5 Tsd. € | 50,00 % |
| Stadt Vilsbiburg | 5 Tsd. € | 50,00 % |
| VibGasNetz Verwaltungs GmbH | 0 Tsd. € | 0,00 % |

Geschäftsführung

| | Funktion |
|-----------------------------|------------------|
| VibGasNetz Verwaltungs GmbH | Geschäftsführung |

Basierend auf Art. 94 Abs. 3 GO i. V. m. §§ 285 Nr. 9a, 286 Abs. 4 HGB verweigert die Geschäftsführung die Angabe der Bezüge.

Finanzielle Zielvorgaben, Garantieverpflichtungen

keine

Aufsichtsrat

Vorsitzende(r)

- Frau Sybille Entwistle
1. stellvertretende(r) Vorsitzende(r)

• Herr Marcus Böske
Mitglied

- Herr Rudolf Lehner
- Herr Josef Sterr
- Herr Reinhard Wendl (ab 01.07.2022)
- Herr Manfred von Dewitz

Beteiligungen

Das Unternehmen selbst hält keine Beteiligungen.

Allgemeine Bemerkungen zu den Daten

Die Gesellschaft macht keine Angaben zu Beschäftigten, Leistungsdaten und Bilanzdaten. Sie erhält von der Landeshauptstadt München keine Finanzhilfen. Zur Ausnahme der Datenlieferung siehe Beschluss des Ausschusses für Arbeit und Wirtschaft vom 01.03.2011 (SB).

Daten der Erfolgsrechnung

| in Tsd. € | 2019 | 2020 | 2021 | 2022 | 2023 |
|---------------------------------------|------------|------------|------------|------------|------------|
| Sonstige Erträge / Einnahmen | 178 | 130 | 151 | 143 | 118 |
| Summe Erträge / Einnahmen | 178 | 130 | 151 | 143 | 118 |
| Sonstiger Aufwand / Ausgaben | 0 | 0 | 0 | 0 | 0 |
| Summe Aufwand / Ausgaben | 0 | 0 | 0 | 0 | 0 |
| Betriebs- / Haushaltsergebnis | 178 | 130 | 151 | 143 | 118 |
| Ergeb. gewöhnl. Geschäftstätigkeit | 178 | 130 | 151 | 143 | 118 |
| Zwischenergebnis | 178 | 130 | 151 | 143 | 118 |
| Aufwendungen aus Gewinnabführung | 0 | 0 | 0 | 0 | 0 |
| Jahresüberschuss / -fehlbetrag | 178 | 130 | 151 | 143 | 118 |
| Betriebskennzahlen | | | | | |
| Deckungsgrad (in %) | - | - | - | - | - |

Kreditneuaufnahmen

| in Tsd. € | 2019 | 2020 | 2021 | 2022 | 2023 |
|----------------|------|------|------|------|------|
| Kreditaufnahme | 0 | 0 | - | 0 | 0 |

Stadtwerke München

VibGasNetz Verwaltungs GmbH

Rechtsform:

GmbH

Gemeinnützigkeit:

Nein

Betreuungsreferat:

Referat für Arbeit und Wirtschaft

Firmensitz:

Kindlmühlestraße 2
84137 Vilsbiburg

Geschäftsjahresbeginn:

Januar

Kapital:

Stammkapital 25 Tsd. €

Kapitalanteil LHM:

25,00%

Stand der Firmendaten:

30.06.2023

Basis der Finanzdaten:

Jahresabschlüsse

Gegenstand und Aufgaben des Unternehmens

Die Verwaltung eigenen Vermögens und die Beteiligung an anderen Unternehmen sowie die Übernahme der persönlichen Haftung und der Geschäftsführung bei anderen Unternehmen, insbesondere bei Kommanditgesellschaften.

Gesellschafter

| | Kapitalanteil | |
|------------------------|---------------|---------|
| Energie Südbayern GmbH | 13 Tsd. € | 50,00 % |
| Stadt Vilsbiburg | 13 Tsd. € | 50,00 % |

Geschäftsführung

| | Funktion |
|----------------------|----------|
| Herr Reinhold Kunz | Mitglied |
| Herr Wolfgang Schmid | Mitglied |

Basierend auf Art. 94 Abs. 3 GO i. V. m. §§ 285 Nr. 9a, 286 Abs. 4 HGB verweigert die Geschäftsführung die Angabe der Bezüge.

Finanzielle Zielvorgaben, Garantieverpflichtungen

Keine

Gesellschafterversammlung

vgl. Pos. Gesellschafter

Beteiligungen

| | Kapitalanteil | |
|--------------------------|---------------|--------|
| VibGasNetz GmbH & Co. KG | 0 Tsd. € | 0,00 % |

Allgemeine Bemerkungen zu den Daten

Die Gesellschaft macht keine Angaben zu Beschäftigten, Leistungsdaten und Bilanzdaten. Sie erhält von der Landeshauptstadt München keine Finanzhilfen. Zur Ausnahme der Datenlieferung siehe Beschluss des Ausschusses für Arbeit und Wirtschaft vom 01.03.2011 (SB).

2023: Die Gesellschaft erstellt keinen Wirtschaftsplan.

Daten der Erfolgsrechnung

| in Tsd. € | 2019 | 2020 | 2021 | 2022 | 2023 |
|---------------------------------------|----------|----------|----------|----------|------|
| Sonstige Erträge / Einnahmen | 1 | 1 | 1 | 1 | |
| Summe Erträge / Einnahmen | 1 | 1 | 1 | 1 | |
| Sonstiger Aufwand / Ausgaben | 0 | 0 | 0 | 0 | |
| Summe Aufwand / Ausgaben | 0 | 0 | 0 | 0 | |
| Betriebs- / Haushaltsergebnis | 1 | 1 | 1 | 1 | |
| Ergeb. gewöhnl. Geschäftstätigkeit | 1 | 1 | 1 | 1 | |
| Zwischenergebnis | 1 | 1 | 1 | 1 | |
| Aufwendungen aus Gewinnabführung | 0 | 0 | 0 | 0 | |
| Jahresüberschuss / -fehlbetrag | 1 | 1 | 1 | 1 | |
| Betriebskennzahlen | | | | | |
| Deckungsgrad (in %) | - | - | - | - | |

Kreditneuaufnahmen

| in Tsd. € | 2019 | 2020 | 2021 | 2022 | 2023 |
|----------------|------|------|------|------|------|
| Kreditaufnahme | 0 | 0 | - | 0 | |

Stadtwerke München

Watzmann Natur Energie GmbH

Rechtsform:

GmbH

Gemeinnützigkeit:

Nein

Betreuungsreferat:

Referat für Arbeit und Wirtschaft

Firmensitz:

Rathausplatz 1
83471 Schönau am Königssee

Geschäftsjahresbeginn:

Januar

Kapital:

Stammkapital 500 Tsd. €

Kapitalanteil LHM:

12,55%

Stand der Firmendaten:

30.06.2023

Basis der Finanzdaten:

Jahresabschlüsse, Wirtschaftsplan

Gegenstand und Aufgaben des Unternehmens

Gegenstand des Unternehmens ist die Erzeugung, die Verteilung und der Verkauf von erneuerbarer Energie an gewerbliche, private und kommunale Kunden und andere Letztverbraucher. Die Erzeugung und der Verkauf von Energie richten sich insbesondere auf eine Energieerzeugung vor Ort, bzw. eine Regionalvermarktung. Gegenstand ist ferner die Erbringung von Leistungen in den Bereichen Mobilität und Telekommunikation.

Gesellschafter

| | Kapitalanteil | |
|----------------------------------|---------------|---------|
| Energie Südbayern GmbH | 126 Tsd. € | 25,10 % |
| Gemeinde Bischofwiesen | 85 Tsd. € | 17,00 % |
| Gemeinde Schönau a. Königssee | 85 Tsd. € | 17,00 % |
| Markt Berchtesgaden | 85 Tsd. € | 17,00 % |
| Stadtwerke Bad Reichenhall | 50 Tsd. € | 9,90 % |
| Gemeinde Markt Marktschellenberg | 35 Tsd. € | 7,00 % |
| Gemeinde Ramsau | 35 Tsd. € | 7,00 % |

Geschäftsführung

| | Funktion |
|-----------------------|---------------------|
| Herr Anton Poettinger | Geschäftsführer/-in |
| Herr Hannes Rasp | Geschäftsführer/-in |

Basierend auf Art. 94 Abs. 3 GO i. V. m. §§ 285 Nr. 9a, 286 Abs. 4 HGB verweigert die Geschäftsführung die Angabe der Bezüge.

Finanzielle Zielvorgaben, Garantieverpflichtungen

keine

Aufsichtsrat

Vorsitzende(r)

- Herr Thomas Weber
stellvertretende(r) Vorsitzende(r)

- Herr Marcus Böske

Mitglied

- Herr Herbert Geschoßmann
- Herr Thomas Janzen
- Herr Wolfgang Lochner
- Herr Rudolf Müller
- Herr Franz Rasp

Beteiligungen

| | Kapitalanteil | |
|--|---------------|--------|
| Plattform Energie GmbH (ab 01.12.2022) | 10 Tsd. € | 1,67 % |

Allgemeine Bemerkungen zu den Daten

Die Gesellschaft macht keine Angaben zu Beschäftigten, Leistungsdaten und Bilanzdaten. Sie erhält von der Landeshauptstadt München keine Finanzhilfen.

Zur Ausnahme der Datenlieferung siehe Beschluss des Ausschusses für Arbeit und Wirtschaft vom 01.03.2011 (SB).

Daten der Erfolgsrechnung

| in Tsd. € | 2019 | 2020 | 2021 | 2022 | 2023 |
|---------------------------------------|----------|----------|------------|------------|----------|
| Sonstige Erträge / Einnahmen | - | - | 0 | 137 | 1 |
| Summe Erträge / Einnahmen | - | - | 0 | 137 | 1 |
| Sonstiger Aufwand / Ausgaben | - | - | -53 | 0 | 0 |
| Summe Aufwand / Ausgaben | - | - | -53 | 0 | 0 |
| Betriebs- / Haushaltsergebnis | - | - | -53 | 137 | 1 |
| Ergeb. gewöhnl. Geschäftstätigkeit | - | - | -53 | 137 | 1 |
| Zwischenergebnis | - | - | -53 | 137 | 1 |
| Aufwendungen aus Gewinnabführung | - | - | 0 | 0 | 0 |
| Jahresüberschuss / -fehlbetrag | - | - | -53 | 137 | 1 |
| Betriebskennzahlen | | | | | |
| Deckungsgrad (in %) | - | - | 0,0 | - | - |

Kreditneuaufnahmen

| in Tsd. € | 2019 | 2020 | 2021 | 2022 | 2023 |
|----------------|------|------|------|------|------|
| Kreditaufnahme | - | - | - | - | - |

Stadtwerke München
eta Energieberatung GmbH

Rechtsform:

GmbH

Gemeinnützigkeit:

Nein

Betreuungsreferat:

Referat für Arbeit und Wirtschaft

Firmensitz:

Löwenstraße 11
85276 Pfaffenhofen a.d. Ilm

Geschäftsjahresbeginn:

Januar

Kapital:

Stammkapital 25 Tsd. €

Kapitalanteil LHM:

100,00%

Stand der Firmendaten:

30.06.2023

Basis der Finanzdaten:

Jahresabschlüsse, Wirtschaftsplan

Gegenstand und Aufgaben des Unternehmens

Erbringung von Dienstleistungen im Zusammenhang mit der Versorgung mit Strom, Gas und Wärme.

Gesellschafter

| | Kapitalanteil | |
|-------------------------|---------------|----------|
| Stadtwerke München GmbH | 25 Tsd. € | 100,00 % |

Geschäftsführung

| | Funktion |
|---|---------------------|
| Herr Florian Ilmberger (bis 01.02.2023) | Geschäftsführer/-in |
| Herr Volkmar Schäfer (bis 01.02.2023) | Geschäftsführer/-in |
| Herr Christoph Terlinde | Geschäftsführer/-in |
| Herr Thomas Friedl | Mitglied |
| Herr Christian Rose | Mitglied |

Basierend auf Art. 94 Abs. 3 GO i. V. m. §§ 285 Nr. 9a, 286 Abs. 4 HGB verweigert die Geschäftsführung die Angabe der Bezüge.

Finanzielle Zielvorgaben, Garantieverpflichtungen

Keine

Gesellschafterversammlung

vgl. Pos. Gesellschafter

Beteiligungen

Das Unternehmen selbst hält keine Beteiligungen.

Allgemeine Bemerkungen zu den Daten

Die Gesellschaft macht keine Angaben zu Beschäftigten, Leistungsdaten und Bilanzdaten. Sie erhält von der Landeshauptstadt München keine Finanzhilfen. Zur Ausnahme der Datenlieferung siehe Beschluss des Ausschusses für Arbeit und Wirtschaft vom 01.03.2011 (SB).

Daten der Erfolgsrechnung

| in Tsd. € | 2019 | 2020 | 2021 | 2022 | 2023 |
|---------------------------------------|------------|----------|--------------|-------------|-----------|
| Sonstige Erträge / Einnahmen | 113 | 4 | 1.098 | 0 | 0 |
| Summe Erträge / Einnahmen | 113 | 4 | 1.098 | 0 | 0 |
| Sonstiger Aufwand / Ausgaben | 0 | 0 | 0 | -636 | -4 |
| Summe Aufwand / Ausgaben | 0 | 0 | 0 | -636 | -4 |
| Betriebs- / Haushaltsergebnis | 113 | 4 | 1.098 | -636 | -4 |
| Ergeb. gewöhnl. Geschäftstätigkeit | 113 | 4 | 1.098 | -636 | -4 |
| Zwischenergebnis | 113 | 4 | 1.098 | -636 | -4 |
| Aufwendungen aus Gewinnabführung | 0 | 0 | 0 | 0 | 0 |
| Jahresüberschuss / -fehlbetrag | 113 | 4 | 1.098 | -636 | -4 |
| Betriebskennzahlen | | | | | |
| Deckungsgrad (in %) | - | - | - | 0,0 | 0,0 |

Kreditneuaufnahmen

| in Tsd. € | 2019 | 2020 | 2021 | 2022 | 2023 |
|----------------|------|------|------|------|------|
| Kreditaufnahme | 0 | 0 | 100 | 0 | 0 |

Stadtwerke München

Gasversorgung Germering GmbH

Rechtsform:

GmbH

Gemeinnützigkeit:

Nein

Betreuungsreferat:

Referat für Arbeit und Wirtschaft

Firmensitz:

Bärenweg 13
82110 Germering

Geschäftsjahresbeginn:

Januar

Kapital:

Stammkapital 50 Tsd. €

Kapitalanteil LHM:

90,00%

Stand der Firmendaten:

30.06.2023

Basis der Finanzdaten:

Jahresabschlüsse, Wirtschaftsplan

Gegenstand und Aufgaben des Unternehmens

Gegenstand des Unternehmens ist die Versorgung der Bevölkerung und Industrie mit Gas einschließlich Errichtung, Unterhalt und Betrieb aller hierzu erforderlichen Versorgungsanlagen.

Gesellschafter

| | Kapitalanteil | |
|-------------------------|---------------|---------|
| Stadtwerke München GmbH | 45 Tsd. € | 90,00 % |
| Stadt Germering | 5 Tsd. € | 10,00 % |

Geschäftsführung

| | Funktion |
|--------------------|---------------------|
| Herr Matthias Mees | Geschäftsführer/-in |

Basierend auf Art. 94 Abs. 3 GO i. V. m. §§ 285 Nr. 9a, 286 Abs. 4 HGB verweigert die Geschäftsführung die Angabe der Bezüge.

Finanzielle Zielvorgaben, Garantieverpflichtungen

Keine

Gesellschafterversammlung

vgl. Pos. Gesellschafter

Beteiligungen

Das Unternehmen selbst hält keine Beteiligungen.

Allgemeine Bemerkungen zu den Daten

Die Gesellschaft macht keine Angaben zu Beschäftigten, Leistungsdaten und Bilanzdaten. Sie erhält von der Landeshauptstadt München keine Finanzhilfen. Zur Ausnahme der Datenlieferung siehe Beschluss des Ausschusses für Arbeit und Wirtschaft vom 01.03.2011 (SB).

Daten der Erfolgsrechnung

| in Tsd. € | 2019 | 2020 | 2021 | 2022 | 2023 |
|---------------------------------------|------------|--------------|--------------|----------|--------------|
| Sonstige Erträge / Einnahmen | 973 | 1.006 | 1.371 | 0 | 1.678 |
| Summe Erträge / Einnahmen | 973 | 1.006 | 1.371 | 0 | 1.678 |
| Sonstiger Aufwand / Ausgaben | 0 | 0 | 0 | 0 | 0 |
| Summe Aufwand / Ausgaben | 0 | 0 | 0 | 0 | 0 |
| Betriebs- / Haushaltsergebnis | 973 | 1.006 | 1.371 | 0 | 1.678 |
| Ergeb. gewöhnl. Geschäftstätigkeit | 973 | 1.006 | 1.371 | 0 | 1.678 |
| Zwischenergebnis | 973 | 1.006 | 1.371 | 0 | 1.678 |
| Aufwendungen aus Gewinnabführung | 0 | 0 | 0 | 0 | 0 |
| Jahresüberschuss / -fehlbetrag | 973 | 1.006 | 1.371 | 0 | 1.678 |
| Betriebskennzahlen | | | | | |
| Deckungsgrad (in %) | - | - | - | - | - |

Kreditneuaufnahmen

| in Tsd. € | 2019 | 2020 | 2021 | 2022 | 2023 |
|----------------|------|------|------|------|------|
| Kreditaufnahme | 0 | 0 | 0 | 0 | 0 |

Stadtwerke München

Gasversorgung Haar GmbH

Rechtsform:

GmbH

Gemeinnützigkeit:

Nein

Betreuungsreferat:

Referat für Arbeit und Wirtschaft

Firmensitz:

Blumenstraße 3
85540 Haar

Geschäftsjahresbeginn:

Januar

Kapital:

Stammkapital 307 Tsd. €

Kapitalanteil LHM:

50,00%

Stand der Firmendaten:

30.06.2023

Basis der Finanzdaten:

Jahresabschlüsse, Wirtschaftsplan

Gegenstand und Aufgaben des Unternehmens

Gegenstand des Unternehmens ist die Versorgung der Bevölkerung und Industrie mit Gas einschließlich der Errichtung und Unterhaltung aller hierzu erforderlichen Versorgungsanlagen. Die Versorgungsanlagen beschränken sich ausschließlich auf das Gemeindegebiet Haar.

Gesellschafter

| | Kapitalanteil | |
|-------------------------|---------------|---------|
| Gemeindewerke Haar GmbH | 153 Tsd. € | 50,00 % |
| Stadtwerke München GmbH | 153 Tsd. € | 50,00 % |

Geschäftsführung

| | Funktion |
|------------------------------------|---------------------|
| Herr Walter Dürr (bis 31.12.2022) | Geschäftsführer/-in |
| Herr Torben Keck | Geschäftsführer/-in |
| Herr Rainer Mendel (ab 01.01.2023) | Geschäftsführer/-in |

Basierend auf Art. 94 Abs. 3 GO i. V. m. §§ 285 Nr. 9a, 286 Abs. 4 HGB verweigert die Geschäftsführung die Angabe der Bezüge.

Finanzielle Zielvorgaben, Garantieverpflichtungen

Keine

Gesellschafterversammlung

vgl. Pos. Gesellschafter

Beteiligungen

Das Unternehmen selbst hält keine Beteiligungen.

Allgemeine Bemerkungen zu den Daten

Die Gesellschaft macht keine Angaben zu Beschäftigten, Leistungsdaten und Bilanzdaten. Sie erhält von der Landeshauptstadt München keine Finanzhilfen. Zur Ausnahme der Datenlieferung siehe Beschluss des Ausschusses für Arbeit und Wirtschaft vom 01.03.2011 (SB).

Daten der Erfolgsrechnung

| in Tsd. € | 2019 | 2020 | 2021 | 2022 | 2023 |
|--------------------------------------|------------|------------|------------|------------|--------------|
| Sonstige Erträge / Einnahmen | 520 | 311 | 409 | 932 | 1.494 |
| Summe Erträge / Einnahmen | 520 | 311 | 409 | 932 | 1.494 |
| Sonstiger Aufwand / Ausgaben | 0 | 0 | 0 | 0 | 0 |
| Summe Aufwand / Ausgaben | 0 | 0 | 0 | 0 | 0 |
| Betriebs- / Haushaltsergebnis | 520 | 311 | 409 | 932 | 1.494 |
| Ergeb. gewöhnl. Geschäftstätigkeit | 520 | 311 | 409 | 932 | 1.494 |
| Zwischenergebnis | 520 | 311 | 409 | 932 | 1.494 |
| Aufwendungen aus Gewinnabführung | 0 | 0 | 0 | 0 | 0 |
| Jahresüberschuss / -fehlbetrag | 520 | 311 | 409 | 932 | 1.494 |
| Betriebskennzahlen | | | | | |
| Deckungsgrad (in %) | - | - | - | - | - |

Kreditneuaufnahmen

| in Tsd. € | 2019 | 2020 | 2021 | 2022 | 2023 |
|----------------|------|------|------|------|------|
| Kreditaufnahme | 0 | 0 | 0 | 0 | 0 |

Stadtwerke München

Gasversorgung Unterschleißheim GmbH & Co. KG

Rechtsform:

GmbH & Co. KG

Gemeinnützigkeit:

Nein

Betreuungsreferat:

Referat für Arbeit und Wirtschaft

Firmensitz:

Carl-von-Linde-Str. 26
85716 Unterschleißheim

Geschäftsjahresbeginn:

Januar

Kapital:

Kommanditeinlage 20 Tsd. €
Komplementäreinlage 0 Tsd. €

Kapitalanteil LHM:

49,00%

Stand der Firmendaten:

30.06.2023

Basis der Finanzdaten:

Jahresabschlüsse, Wirtschaftsplan

Gegenstand und Aufgaben des Unternehmens

Unternehmenszweck der Gesellschaft ist die Übernahme, das Haben und Halten, der Betrieb, die Instandhaltung und der Ausbau des örtlichen Gasverteilungsnetzes in der Stadt Unterschleißheim sowie eng damit verbundene Aktivitäten der Energieerzeugung und -versorgung.

Gesellschafter

| | Kapitalanteil | |
|---|---------------|---------|
| Stadt Unterschleißheim | 10 Tsd. € | 51,00 % |
| Stadtwerke München GmbH | 10 Tsd. € | 49,00 % |
| Gasversorgung Unterschleißheim Verwaltungs GmbH | 0 Tsd. € | 0,00 % |

Geschäftsführung

| | Funktion |
|---|------------------|
| Gasversorgung Unterschleißheim Verwaltungs GmbH | Geschäftsführung |

Basierend auf Art. 94 Abs. 3 GO i. V. m. §§ 285 Nr. 9a, 286 Abs. 4 HGB verweigert die Geschäftsführung die Angabe der Bezüge.

Finanzielle Zielvorgaben, Garantieverpflichtungen

keine

Aufsichtsrat

Vorsitzende(r)

- Herr Christoph Böck
stellvertretende(r) Vorsitzende(r)
- Herr Helge-Uve Braun
Mitglied
- Herr Dr. Joachim Bielitz
- Herr Stefan Diehl
- Frau Brigitte Huber
- Herr Christian Moldan
- Herr Dr. Manfred Riederle

Beteiligungen

Das Unternehmen selbst hält keine Beteiligungen.

Allgemeine Bemerkungen zu den Daten

Die Gesellschaft macht keine Angaben zu Beschäftigten, Leistungsdaten und Bilanzdaten. Sie erhält von der Landeshauptstadt München keine Finanzhilfen. Zur Ausnahme der Datenlieferung siehe Beschluss des Ausschusses für Arbeit und Wirtschaft vom 01.03.2011 (SB).

2022: Der Jahresabschluss liegt noch nicht vor.

Daten der Erfolgsrechnung

| in Tsd. € | 2019 | 2020 | 2021 | 2022 | 2023 |
|---------------------------------------|------------|------------|------------|------|------------|
| Sonstige Erträge / Einnahmen | 512 | 579 | 556 | | 495 |
| Summe Erträge / Einnahmen | 512 | 579 | 556 | | 495 |
| Sonstiger Aufwand / Ausgaben | 0 | 0 | 0 | | 0 |
| Summe Aufwand / Ausgaben | 0 | 0 | 0 | | 0 |
| Betriebs- / Haushaltsergebnis | 512 | 579 | 556 | | 495 |
| Ergeb. gewöhnl. Geschäftstätigkeit | 512 | 579 | 556 | | 495 |
| Zwischenergebnis | 512 | 579 | 556 | | 495 |
| Aufwendungen aus Gewinnabführung | 0 | 0 | 0 | | 0 |
| Jahresüberschuss / -fehlbetrag | 512 | 579 | 556 | | 495 |
| Betriebskennzahlen | | | | | |
| Deckungsgrad (in %) | - | - | - | | - |

Kreditneuaufnahmen

| in Tsd. € | 2019 | 2020 | 2021 | 2022 | 2023 |
|----------------|------|------|------|------|------|
| Kreditaufnahme | 0 | 0 | 0 | | 0 |

Stadtwerke München

Gasversorgung Unterschleißheim Verwaltungs GmbH

Rechtsform:

GmbH

Gemeinnützigkeit:

Nein

Betreuungsreferat:

Referat für Arbeit und Wirtschaft

Firmensitz:

Carl-von-Linde-Str. 26
85716 Unterschleißheim

Geschäftsjahresbeginn:

Januar

Kapital:

Stammkapital 25 Tsd. €

Kapitalanteil LHM:

49,00%

Stand der Firmendaten:

30.06.2023

Basis der Finanzdaten:

Jahresabschlüsse, Wirtschaftsplan

Gegenstand und Aufgaben des Unternehmens

Gegenstand des Unternehmens der Gesellschaft ist die Beteiligung als persönlich haftende Gesellschafterin an der Gasversorgung Unterschleißheim GmbH & Co. KG mit Sitz in Unterschleißheim.

Gesellschafter

| | Kapitalanteil | |
|-------------------------|---------------|---------|
| Stadt Unterschleißheim | 13 Tsd. € | 51,00 % |
| Stadtwerke München GmbH | 12 Tsd. € | 49,00 % |

Geschäftsführung

| | Funktion |
|--------------------------|---------------------|
| Herr Andreas Mattivi | Geschäftsführer/-in |
| Herr Dr. Reinhard Reiter | Mitglied |

Basierend auf Art. 94 Abs. 3 GO i. V. m. §§ 285 Nr. 9a, 286 Abs. 4 HGB verweigert die Geschäftsführung die Angabe der Bezüge.

Finanzielle Zielvorgaben, Garantieverpflichtungen

Keine

Gesellschafterversammlung

vgl. Pos. Gesellschafter

Beteiligungen

| | Kapitalanteil | |
|--|---------------|--------|
| Gasversorgung Unterschleißheim GmbH & Co. KG | 0 Tsd. € | 0,00 % |

Allgemeine Bemerkungen zu den Daten

Die Gesellschaft macht keine Angaben zu Beschäftigten, Leistungsdaten und Bilanzdaten. Sie erhält von der Landeshauptstadt München keine Finanzhilfen. Zur Ausnahme der Datenlieferung siehe Beschluss des Ausschusses für Arbeit und Wirtschaft vom 01.03.2011 (SB).

Daten der Erfolgsrechnung

| in Tsd. € | 2019 | 2020 | 2021 | 2022 | 2023 |
|---------------------------------------|----------|----------|----------|----------|----------|
| Sonstige Erträge / Einnahmen | 0 | 2 | 0 | 1 | 1 |
| Summe Erträge / Einnahmen | 0 | 2 | 0 | 1 | 1 |
| Sonstiger Aufwand / Ausgaben | 0 | 0 | 0 | 0 | 0 |
| Summe Aufwand / Ausgaben | 0 | 0 | 0 | 0 | 0 |
| Betriebs- / Haushaltsergebnis | 0 | 2 | 0 | 1 | 1 |
| Ergeb. gewöhnl. Geschäftstätigkeit | 0 | 2 | 0 | 1 | 1 |
| Zwischenergebnis | 0 | 2 | 0 | 1 | 1 |
| Aufwendungen aus Gewinnabführung | 0 | 0 | 0 | 0 | 0 |
| Jahresüberschuss / -fehlbetrag | 0 | 2 | 0 | 1 | 1 |
| Betriebskennzahlen | | | | | |
| Deckungsgrad (in %) | 0,0 | - | 0,0 | - | - |

Kreditneuaufnahmen

| in Tsd. € | 2019 | 2020 | 2021 | 2022 | 2023 |
|----------------|------|------|------|------|------|
| Kreditaufnahme | 0 | 0 | 0 | 0 | 0 |

Stadtwerke München

Gehrlicher GmbH & Co. Solarpark Helmeringen KG

Rechtsform:

GmbH & Co. KG

Gemeinnützigkeit:

Nein

Betreuungsreferat:

Referat für Arbeit und Wirtschaft

Firmensitz:

Werner-Heisenberg-Straße 8
85254 Sulzemoos

Geschäftsjahresbeginn:

Januar

Kapital:

Kommanditeinlage 3.001 Tsd. €
Komplementäreinlage 0 Tsd. €

Kapitalanteil LHM:

49,00%

Stand der Firmendaten:

30.06.2023

Basis der Finanzdaten:

Jahresabschlüsse, Wirtschaftsplan

Gegenstand und Aufgaben des Unternehmens

Gegenstand des Unternehmens ist die Planung, die Errichtung und der Betrieb des Photovoltaikparks Helmeringen einschließlich Kabeltrassen zum Netzan-schlusspunkt, der Verkauf des erzeugten Stromes bzw. die Einspeisung des erzeugten Stromes nach dem Erneuerbare-Energien-Gesetz sowie alle damit in Zusammenhang stehenden Tätigkeiten.

Gesellschafter

| | Kapitalanteil | |
|---|---------------|---------|
| Gehrlicher Beteiligungs GmbH | 1.470 Tsd. € | 49,00 % |
| Stadtwerke München GmbH | 1.470 Tsd. € | 49,00 % |
| Gehrlicher Solar Management GmbH & Co. PV1 KG | 60 Tsd. € | 2,00 % |
| EEMG Erneuerbare Energien Management GmbH | 0 Tsd. € | 0,00 % |

Geschäftsführung

| | Funktion |
|---|------------------|
| EEMG Erneuerbare Energien Management GmbH | Geschäftsführung |

Basierend auf Art. 94 Abs. 3 GO i. V. m. §§ 285 Nr. 9a, 286 Abs. 4 HGB verwei-gert die Geschäftsführung die Angabe der Bezüge.

Finanzielle Zielvorgaben, Garantieverpflichtungen

Keine

Gesellschafterversammlung

vgl. Pos. Gesellschafter

Beteiligungen

Das Unternehmen selbst hält keine Beteiligungen.

Allgemeine Bemerkungen zu den Daten

Die Gesellschaft macht keine Angaben zu Beschäftigten, Leistungsdaten und Bilanzdaten. Sie erhält von der Landeshauptstadt München keine Finanzhilfen. Zur Ausnahme der Datenlieferung siehe Beschluss des Ausschusses für Arbeit und Wirtschaft vom 01.03.2011 (SB).

Daten der Erfolgsrechnung

| in Tsd. € | 2019 | 2020 | 2021 | 2022 | 2023 |
|---------------------------------------|--------------|--------------|--------------|--------------|--------------|
| Sonstige Erträge / Einnahmen | 1.543 | 1.558 | 1.303 | 1.872 | 1.434 |
| Summe Erträge / Einnahmen | 1.543 | 1.558 | 1.303 | 1.872 | 1.434 |
| Sonstiger Aufwand / Ausgaben | 0 | 0 | 0 | 0 | 0 |
| Summe Aufwand / Ausgaben | 0 | 0 | 0 | 0 | 0 |
| Betriebs- / Haushaltsergebnis | 1.543 | 1.558 | 1.303 | 1.872 | 1.434 |
| Ergeb. gewöhnl. Geschäftstätigkeit | 1.543 | 1.558 | 1.303 | 1.872 | 1.434 |
| Zwischenergebnis | 1.543 | 1.558 | 1.303 | 1.872 | 1.434 |
| Aufwendungen aus Gewinnabführung | 0 | 0 | 0 | 0 | 0 |
| Jahresüberschuss / -fehlbetrag | 1.543 | 1.558 | 1.303 | 1.872 | 1.434 |
| Betriebskennzahlen | | | | | |
| Deckungsgrad (in %) | - | - | - | - | - |

Kreditneuaufnahmen

| in Tsd. € | 2019 | 2020 | 2021 | 2022 | 2023 |
|----------------|------|------|------|------|------|
| Kreditaufnahme | 0 | 0 | 0 | 0 | 0 |

Stadtwerke München

Gehrlicher GmbH & Co. Solarpark Rothenburg KG

Rechtsform:

GmbH & Co. KG

Gemeinnützigkeit:

Nein

Betreuungsreferat:

Referat für Arbeit und Wirtschaft

Firmensitz:

Werner-Heisenberg-Straße 8
85254 Sulzemoos

Geschäftsjahresbeginn:

Januar

Kapital:

Kommanditeinlage
15.001 Tsd. €
Komplementäreinlage 0 Tsd. €

Kapitalanteil LHM:

40,00%

Stand der Firmendaten:

30.06.2023

Basis der Finanzdaten:

Jahresabschlüsse, Wirtschaftsplan

Gegenstand und Aufgaben des Unternehmens

Gegenstand des Unternehmens ist die Planung, die Errichtung und der Betrieb des Photovoltaikparks Rothenburg einschließlich Kabeltrassen zum Netzan-schlusspunkt, der Verkauf des erzeugten Stromes bzw. die Einspeisung des erzeugten Stromes nach dem Erneuerbare-Energien-Gesetz sowie alle damit in Zusammenhang stehenden Tätigkeiten.

Gesellschafter

| | Kapitalanteil | |
|---|---------------|---------|
| Stadtwerke München GmbH | 6.000 Tsd. € | 40,00 % |
| Gehrlicher Beteiligungs GmbH | 5.235 Tsd. € | 34,90 % |
| Werner L. Böck, Stephanskirchen | 3.765 Tsd. € | 25,10 % |
| EEMG Erneuerbare Energien Management GmbH | 0 Tsd. € | 0,00 % |

Geschäftsführung

| | Funktion |
|---|------------------|
| EEMG Erneuerbare Energien Management GmbH | Geschäftsführung |

Basierend auf Art. 94 Abs. 3 GO i. V. m. §§ 285 Nr. 9a, 286 Abs. 4 HGB verwei-gert die Geschäftsführung die Angabe der Bezüge.

Finanzielle Zielvorgaben, Garantieverpflichtungen

Keine

Gesellschafterversammlung

vgl. Pos. Gesellschafter

Beteiligungen

Das Unternehmen selbst hält keine Beteiligungen.

Allgemeine Bemerkungen zu den Daten

Die Gesellschaft macht keine Angaben zu Beschäftigten, Leistungsdaten und Bilanzdaten. Sie erhält von der Landeshauptstadt München keine Finanzhilfen. Zur Ausnahme der Datenlieferung siehe Beschluss des Ausschusses für Arbeit und Wirtschaft vom 01.03.2011 (SB).

Daten der Erfolgsrechnung

| in Tsd. € | 2019 | 2020 | 2021 | 2022 | 2023 |
|---------------------------------------|--------------|--------------|--------------|--------------|--------------|
| Sonstige Erträge / Einnahmen | 2.659 | 2.614 | 2.241 | 2.921 | 1.992 |
| Summe Erträge / Einnahmen | 2.659 | 2.614 | 2.241 | 2.921 | 1.992 |
| Sonstiger Aufwand / Ausgaben | 0 | 0 | 0 | 0 | 0 |
| Summe Aufwand / Ausgaben | 0 | 0 | 0 | 0 | 0 |
| Betriebs- / Haushaltsergebnis | 2.659 | 2.614 | 2.241 | 2.921 | 1.992 |
| Ergeb. gewöhnl. Geschäftstätigkeit | 2.659 | 2.614 | 2.241 | 2.921 | 1.992 |
| Zwischenergebnis | 2.659 | 2.614 | 2.241 | 2.921 | 1.992 |
| Aufwendungen aus Gewinnabführung | 0 | 0 | 0 | 0 | 0 |
| Jahresüberschuss / -fehlbetrag | 2.659 | 2.614 | 2.241 | 2.921 | 1.992 |
| Betriebskennzahlen | | | | | |
| Deckungsgrad (in %) | - | - | - | - | - |

Kreditneuaufnahmen

| in Tsd. € | 2019 | 2020 | 2021 | 2022 | 2023 |
|----------------|------|------|------|------|------|
| Kreditaufnahme | 0 | 0 | 0 | 0 | 0 |

Stadtwerke München

Gemeinschaftskernkraftwerk Isar 2 GmbH

Rechtsform:

GmbH

Gemeinnützigkeit:

Nein

Betreuungsreferat:

Referat für Arbeit und Wirtschaft

Firmensitz:

Dammstraße 32
84051 Essenbach

Geschäftsjahresbeginn:

Januar

Kapital:

Stammkapital 51 Tsd. €

Kapitalanteil LHM:

25,00%

Stand der Firmendaten:

30.06.2023

Basis der Finanzdaten:

Jahresabschlüsse, Wirtschaftsplan

Gegenstand und Aufgaben des Unternehmens

Gegenstand der Gesellschaft ist die Betriebsführung des im Eigentum der Gesellschafter stehenden Kernkraftwerks Isar 2 in Essenbach, Landkreis Landshut/Ndb. einschließlich der zum ordnungsmäßigen Betrieb, zur Verwaltung und Unterhaltung des Kernkraftwerks erforderlichen Tätigkeiten.

Am 15. April 2023 hat das KKI 2 seinen Leistungsbetrieb nach 35 Jahren eingestellt.

Gesellschafter

| | Kapitalanteil | |
|-------------------------|---------------|---------|
| PreussenElektra GmbH | 38 Tsd. € | 75,00 % |
| Stadtwerke München GmbH | 13 Tsd. € | 25,00 % |

Geschäftsführung

| | Funktion |
|----------------------------|---------------------|
| Herr Michael Czudnochowski | Geschäftsführer/-in |
| Herr Hans Lerchl | Geschäftsführer/-in |
| Herr Carsten Müller | Geschäftsführer/-in |

Basierend auf Art. 94 Abs. 3 GO i. V. m. §§ 285 Nr. 9a, 286 Abs. 4 HGB verweigert die Geschäftsführung die Angabe der Bezüge.

Finanzielle Zielvorgaben, Garantieverpflichtungen

Keine

Gesellschafterversammlung

vgl. Pos. Gesellschafter

Beteiligungen

Das Unternehmen selbst hält keine Beteiligungen.

Allgemeine Bemerkungen zu den Daten

Die Gesellschaft macht keine Angaben zu Beschäftigten, Leistungsdaten und Bilanzdaten. Sie erhält von der Landeshauptstadt München keine Finanzhilfen. Zur Ausnahme der Datenlieferung siehe Beschluss des Ausschusses für Arbeit und Wirtschaft vom 01.03.2011 (SB).

Daten der Erfolgsrechnung

| in Tsd. € | 2019 | 2020 | 2021 | 2022 | 2023 |
|---------------------------------------|----------|----------|----------|----------|----------|
| Sonstige Erträge / Einnahmen | 3 | 3 | 3 | 3 | 3 |
| Summe Erträge / Einnahmen | 3 | 3 | 3 | 3 | 3 |
| Sonstiger Aufwand / Ausgaben | 0 | 0 | 0 | 0 | 0 |
| Summe Aufwand / Ausgaben | 0 | 0 | 0 | 0 | 0 |
| Betriebs- / Haushaltsergebnis | 3 | 3 | 3 | 3 | 3 |
| Ergeb. gewöhnl. Geschäftstätigkeit | 3 | 3 | 3 | 3 | 3 |
| Zwischenergebnis | 3 | 3 | 3 | 3 | 3 |
| Aufwendungen aus Gewinnabführung | 0 | 0 | 0 | 0 | 0 |
| Jahresüberschuss / -fehlbetrag | 3 | 3 | 3 | 3 | 3 |
| Betriebskennzahlen | | | | | |
| Deckungsgrad (in %) | - | - | - | - | - |

Kreditneuaufnahmen

| in Tsd. € | 2019 | 2020 | 2021 | 2022 | 2023 |
|----------------|------|------|------|------|------|
| Kreditaufnahme | 0 | 0 | 0 | - | - |

Stadtwerke München

Global Tech I Offshore Wind GmbH

Rechtsform:

GmbH

Gemeinnützigkeit:

Nein

Betreuungsreferat:

Referat für Arbeit und Wirtschaft

Firmensitz:

Am Sandtorkai 62, Dock 4
20457 Hamburg

Geschäftsjahresbeginn:

Januar

Kapital:

Stammkapital 1.000 Tsd. €

Kapitalanteil LHM:

24,90%

Stand der Firmendaten:

30.06.2023

Basis der Finanzdaten:

Jahresabschlüsse, Wirtschaftsplan

Gegenstand und Aufgaben des Unternehmens

Die Errichtung und der Betrieb eines Windparks Offshore sowie der Verkauf der elektrischen Energie.

Gesellschafter

| | Kapitalanteil | |
|-------------------------------------|---------------|---------|
| ENTEKA Regenerativ GmbH | 249 Tsd. € | 24,90 % |
| Stadtwerke München GmbH | 249 Tsd. € | 24,90 % |
| Axpo International S.A. Luxembourg | 241 Tsd. € | 24,10 % |
| Esportes Offshore Beteiligungs GmbH | 100 Tsd. € | 10,00 % |
| FC Wind 1 | 50 Tsd. € | 5,00 % |
| FC Wind 2 | 50 Tsd. € | 5,00 % |
| GTU II GmbH | 40 Tsd. € | 4,00 % |
| GTU I GmbH | 20 Tsd. € | 2,00 % |
| Norderland Projekt GmbH | 1 Tsd. € | 0,05 % |
| Windreich AG | 1 Tsd. € | 0,05 % |

Geschäftsführung

| | Funktion |
|---------------------|----------|
| Herr David Baureis | Mitglied |
| Herr Martin Brölsch | Mitglied |

Basierend auf Art. 94 Abs. 3 GO i. V. m. §§ 285 Nr. 9a, 286 Abs. 4 HGB verweigert die Geschäftsführung die Angabe der Bezüge.

Finanzielle Zielvorgaben, Garantieverpflichtungen

Keine

Gesellschafterversammlung

vgl. Pos. Gesellschafter

Beteiligungen

Das Unternehmen selbst hält keine Beteiligungen.

Allgemeine Bemerkungen zu den Daten

Die Gesellschaft macht keine Angaben zu Beschäftigten, Leistungsdaten und Bilanzdaten. Sie erhält von der Landeshauptstadt München keine Finanzhilfen. Zur Ausnahme der Datenlieferung siehe Beschluss des Ausschusses für Arbeit und Wirtschaft vom 01.03.2011 (SB).

Daten der Erfolgsrechnung

| in Tsd. € | 2019 | 2020 | 2021 | 2022 | 2023 |
|---------------------------------------|---------------|----------------|----------------|----------------|----------------|
| Sonstige Erträge / Einnahmen | 0 | 0 | 0 | 0 | 0 |
| Summe Erträge / Einnahmen | 0 | 0 | 0 | 0 | 0 |
| Sonstiger Aufwand / Ausgaben | -9.067 | -26.043 | -36.473 | -21.284 | -32.667 |
| Summe Aufwand / Ausgaben | -9.067 | -26.043 | -36.473 | -21.284 | -32.667 |
| Betriebs- / Haushaltsergebnis | -9.067 | -26.043 | -36.473 | -21.284 | -32.667 |
| Ergeb. gewöhnl. Geschäftstätigkeit | -9.067 | -26.043 | -36.473 | -21.284 | -32.667 |
| Zwischenergebnis | -9.067 | -26.043 | -36.473 | -21.284 | -32.667 |
| Aufwendungen aus Gewinnabführung | 0 | 0 | 0 | 0 | 0 |
| Jahresüberschuss / -fehlbetrag | -9.067 | -26.043 | -36.473 | -21.284 | -32.667 |
| Betriebskennzahlen | | | | | |
| Deckungsgrad (in %) | 0,0 | 0,0 | 0,0 | 0,0 | 0,0 |

Kreditneuaufnahmen

| in Tsd. € | 2019 | 2020 | 2021 | 2022 | 2023 |
|----------------|------|------|------|------|------|
| Kreditaufnahme | 0 | 0 | - | 0 | 0 |

Stadtwerke München

GVI - Gasversorgung Ismaning GmbH

Rechtsform:

GmbH

Gemeinnützigkeit:

Nein

Betreuungsreferat:

Referat für Arbeit und Wirtschaft

Firmensitz:

Mayerbacherstraße 42
85737 Ismaning

Geschäftsjahresbeginn:

Oktober

Kapital:

Stammkapital 50 Tsd. €

Kapitalanteil LHM:

49,00%

Stand der Firmendaten:

30.06.2023

Basis der Finanzdaten:

Jahresabschlüsse, Wirtschaftsplan

Gegenstand und Aufgaben des Unternehmens

Die GVI betreibt das öffentliche Gasnetz in der Gemeinde Ismaning. Der Betrieb einer Gasversorgung ist als Teil der öffentlichen Daseinsvorsorge zu sehen (vgl. Art. 87 GO). Gemäß Art. 83 der Bayerischen Verfassung ist die Versorgung der Bevölkerung mit Gas Teil des eigenen Wirkungskreises der Gemeinde.

Gesellschafter

| | Kapitalanteil | |
|-------------------------|---------------|---------|
| Gemeinde Ismaning | 26 Tsd. € | 51,00 % |
| Stadtwerke München GmbH | 25 Tsd. € | 49,00 % |

Geschäftsführung

| | Funktion |
|-------------------------|---------------------|
| Herr Peter Michalek | Geschäftsführer/-in |
| Herr Franz-Josef Loscar | Mitglied |

Basierend auf Art. 94 Abs. 3 GO i. V. m. §§ 285 Nr. 9a, 286 Abs. 4 HGB verweigert die Geschäftsführung die Angabe der Bezüge.

Finanzielle Zielvorgaben, Garantieverpflichtungen

keine

Aufsichtsrat

Vorsitzende(r)

- Herr Dr. Alexander Greulich
stellvertretende(r) Vorsitzende(r)
- Herr Helge-Uve Braun
Mitglied
- Herr Stefan Dworschak
- Herr Günter Glasner
- Herr Christian Moldan
- Frau Annette Reiter-Schumann (ab 01.07.2022)
- Herr Andreas Schätz

Beteiligungen

Das Unternehmen selbst hält keine Beteiligungen.

Allgemeine Bemerkungen zu den Daten

Die Gesellschaft macht keine Angaben zu Beschäftigten, Leistungsdaten und Bilanzdaten. Sie erhält von der Landeshauptstadt München keine Finanzhilfen. Zur Ausnahme der Datenlieferung siehe Beschluss des Ausschusses für Arbeit und Wirtschaft vom 01.03.2011 (SB).

Daten der Erfolgsrechnung

| in Tsd. € | 2019 | 2020 | 2021 | 2022 | 2023 |
|---------------------------------------|------------|------------|------------|------------|-----------|
| Sonstige Erträge / Einnahmen | 343 | 461 | 581 | 235 | 30 |
| Summe Erträge / Einnahmen | 343 | 461 | 581 | 235 | 30 |
| Sonstiger Aufwand / Ausgaben | 0 | 0 | 0 | 0 | 0 |
| Summe Aufwand / Ausgaben | 0 | 0 | 0 | 0 | 0 |
| Betriebs- / Haushaltsergebnis | 343 | 461 | 581 | 235 | 30 |
| Ergeb. gewöhnl. Geschäftstätigkeit | 343 | 461 | 581 | 235 | 30 |
| Zwischenergebnis | 343 | 461 | 581 | 235 | 30 |
| Aufwendungen aus Gewinnabführung | 0 | 0 | 0 | 0 | 0 |
| Jahresüberschuss / -fehlbetrag | 343 | 461 | 581 | 235 | 30 |
| Betriebskennzahlen | | | | | |
| Deckungsgrad (in %) | - | - | - | - | - |

Kreditneuaufnahmen

| in Tsd. € | 2019 | 2020 | 2021 | 2022 | 2023 |
|----------------|------|------|------|------|------|
| Kreditaufnahme | - | - | - | - | - |

Stadtwerke München
Hanse Windkraft GmbH

Rechtsform:

GmbH

Gemeinnützigkeit:

Nein

Betreuungsreferat:

Referat für Arbeit und Wirtschaft

Firmensitz:

Neuer Wall 38
20354 Hamburg

Geschäftsjahresbeginn:

Januar

Kapital:

Stammkapital 25 Tsd. €

Kapitalanteil LHM:

100,00%

Stand der Firmendaten:

30.06.2023

Basis der Finanzdaten:

Jahresabschlüsse, Wirtschaftsplan

Gegenstand und Aufgaben des Unternehmens

Kauf und Weiterbetrieb von Late Life Assets sowie Repowering der Windparks

Gesellschafter

| | Kapitalanteil | |
|-------------------------|---------------|----------|
| Stadtwerke München GmbH | 25 Tsd. € | 100,00 % |

Geschäftsführung

| | Funktion |
|---------------------|---------------------|
| Herr Christoph Dany | Geschäftsführer/-in |

Basierend auf Art. 94 Abs. 3 GO i. V. m. §§ 285 Nr. 9a, 286 Abs. 4 HGB verweigert die Geschäftsführung die Angabe der Bezüge.

Finanzielle Zielvorgaben, Garantieverpflichtungen

Keine

Gesellschafterversammlung

vgl. Pos. Gesellschafter

Beteiligungen

Das Unternehmen selbst hält keine Beteiligungen.

Allgemeine Bemerkungen zu den Daten

Die Gesellschaft macht keine Angaben zu Beschäftigten, Leistungsdaten und Bilanzdaten. Sie erhält von der Landeshauptstadt München keine Finanzhilfen. Zur Ausnahme der Datenlieferung siehe Beschluss des Ausschusses für Arbeit und Wirtschaft vom 01.03.2011 (SB).

Daten der Erfolgsrechnung

| in Tsd. € | 2019 | 2020 | 2021 | 2022 | 2023 |
|---------------------------------------|-------------|------------|------------|--------------|---------------|
| Sonstige Erträge / Einnahmen | 0 | 771 | 771 | 5.563 | 13.471 |
| Summe Erträge / Einnahmen | 0 | 771 | 771 | 5.563 | 13.471 |
| Sonstiger Aufwand / Ausgaben | -152 | 0 | 0 | 0 | 0 |
| Summe Aufwand / Ausgaben | -152 | 0 | 0 | 0 | 0 |
| Betriebs- / Haushaltsergebnis | -152 | 771 | 771 | 5.563 | 13.471 |
| Ergeb. gewöhnl. Geschäftstätigkeit | -152 | 771 | 771 | 5.563 | 13.471 |
| Zwischenergebnis | -152 | 771 | 771 | 5.563 | 13.471 |
| Aufwendungen aus Gewinnabführung | 0 | 0 | 0 | 0 | 0 |
| Jahresüberschuss / -fehlbetrag | -152 | 771 | 771 | 5.563 | 13.471 |
| Betriebskennzahlen | | | | | |
| Deckungsgrad (in %) | 0,0 | - | - | - | - |

Kreditneuaufnahmen

| in Tsd. € | 2019 | 2020 | 2021 | 2022 | 2023 |
|----------------|------|------|------|------|------|
| Kreditaufnahme | 0 | 0 | 0 | - | - |

Stadtwerke München

KommEnergie Gasnetz GmbH & Co. KG

Rechtsform:

GmbH & Co. KG

Gemeinnützigkeit:

Nein

Betreuungsreferat:

Referat für Arbeit und Wirtschaft

Firmensitz:

Hauptplatz 4
82223 Eichenau

Geschäftsjahresbeginn:

Januar

Kapital:

Kommanditeinlage 20 Tsd. €
Komplementäreinlage 0 Tsd. €

Kapitalanteil LHM:

74,90%

Stand der Firmendaten:

30.06.2023

Basis der Finanzdaten:

Jahresabschlüsse, Wirtschaftsplan

Gegenstand und Aufgaben des Unternehmens

Unternehmenszweck der Gesellschaft ist die Übernahme, das Haben und Halten, der Betrieb, die Instandhaltung und der Ausbau der örtlichen Gasversorgungsnetze in der Stadt Puchheim, der Gemeinde Eichenau und der Gemeinde Gröbenzell sowie damit verbundene Aktivitäten der Energieerzeugung und -versorgung.

Gesellschafter

| | Kapitalanteil | |
|--------------------------------------|---------------|---------|
| Stadtwerke München GmbH | 15 Tsd. € | 74,90 % |
| KommEnergie GmbH | 5 Tsd. € | 25,10 % |
| KommEnergie Gasnetz Verwaltungs GmbH | 0 Tsd. € | 0,00 % |

Geschäftsführung

| | Funktion |
|--------------------------------------|------------------|
| KommEnergie Gasnetz Verwaltungs GmbH | Geschäftsführung |

Basierend auf Art. 94 Abs. 3 GO i. V. m. §§ 285 Nr. 9a, 286 Abs. 4 HGB verweigert die Geschäftsführung die Angabe der Bezüge.

Finanzielle Zielvorgaben, Garantieverpflichtungen

Keine

Gesellschafterversammlung

vgl. Pos. Gesellschafter

Beteiligungen

Das Unternehmen selbst hält keine Beteiligungen.

Allgemeine Bemerkungen zu den Daten

Die Gesellschaft macht keine Angaben zu Beschäftigten, Leistungsdaten und Bilanzdaten. Sie erhält von der Landeshauptstadt München keine Finanzhilfen. Zur Ausnahme der Datenlieferung siehe Beschluss des Ausschusses für Arbeit und Wirtschaft vom 01.03.2011 (SB).

Daten der Erfolgsrechnung

| in Tsd. € | 2019 | 2020 | 2021 | 2022 | 2023 |
|---------------------------------------|------|------------|------------|------------|------------|
| Sonstige Erträge / Einnahmen | - | 0 | 508 | 378 | 490 |
| Summe Erträge / Einnahmen | - | 0 | 508 | 378 | 490 |
| Sonstiger Aufwand / Ausgaben | - | -11 | 0 | 0 | 0 |
| Summe Aufwand / Ausgaben | - | -11 | 0 | 0 | 0 |
| Betriebs- / Haushaltsergebnis | - | -11 | 508 | 378 | 490 |
| Ergeb. gewöhnl. Geschäftstätigkeit | - | -11 | 508 | 378 | 490 |
| Zwischenergebnis | - | -11 | 508 | 378 | 490 |
| Aufwendungen aus Gewinnabführung | - | 0 | 0 | 0 | 0 |
| Jahresüberschuss / -fehlbetrag | - | -11 | 508 | 378 | 490 |
| Betriebskennzahlen | | | | | |
| Deckungsgrad (in %) | - | 0,0 | - | - | - |

Kreditneuaufnahmen

| in Tsd. € | 2019 | 2020 | 2021 | 2022 | 2023 |
|----------------|------|------|------|------|------|
| Kreditaufnahme | - | 0 | - | 0 | 0 |

Stadtwerke München

KommEnergie Gasnetz Verwaltungs GmbH

Rechtsform:

GmbH

Gemeinnützigkeit:

Nein

Betreuungsreferat:

Referat für Arbeit und Wirtschaft

Firmensitz:

Hauptplatz 4
82223 Eichenau

Geschäftsjahresbeginn:

Januar

Kapital:

Stammkapital 25 Tsd. €

Kapitalanteil LHM:

74,90%

Stand der Firmendaten:

30.06.2023

Basis der Finanzdaten:

Jahresabschlüsse, Wirtschaftsplan

Gegenstand und Aufgaben des Unternehmens

Gegenstand des Unternehmens der Gesellschaft ist die Beteiligung als persönlich haftende Gesellschafterin an der KommEnergie Gasnetz GmbH & Co. KG mit Sitz in Eichenau.

Gesellschafter

| | Kapitalanteil | |
|-------------------------|---------------|---------|
| Stadtwerke München GmbH | 19 Tsd. € | 74,90 % |
| KommEnergie GmbH | 6 Tsd. € | 25,10 % |

Geschäftsführung

| | Funktion |
|-----------------------|---------------------|
| Herr Stefan Dworschak | Geschäftsführer/-in |
| Herr Matthias Morche | Geschäftsführer/-in |

Basierend auf Art. 94 Abs. 3 GO i. V. m. §§ 285 Nr. 9a, 286 Abs. 4 HGB verweigert die Geschäftsführung die Angabe der Bezüge.

Finanzielle Zielvorgaben, Garantieverpflichtungen

Keine

Gesellschafterversammlung

vgl. Pos. Gesellschafter

Beteiligungen

| | Kapitalanteil | |
|-----------------------------------|---------------|--------|
| KommEnergie Gasnetz GmbH & Co. KG | 0 Tsd. € | 0,00 % |

Allgemeine Bemerkungen zu den Daten

Die Gesellschaft macht keine Angaben zu Beschäftigten, Leistungsdaten und Bilanzdaten. Sie erhält von der Landeshauptstadt München keine Finanzhilfen. Zur Ausnahme der Datenlieferung siehe Beschluss des Ausschusses für Arbeit und Wirtschaft vom 01.03.2011 (SB).

Daten der Erfolgsrechnung

| in Tsd. € | 2019 | 2020 | 2021 | 2022 | 2023 |
|---------------------------------------|------|----------|----------|----------|----------|
| Sonstige Erträge / Einnahmen | - | 1 | 2 | 2 | 2 |
| Summe Erträge / Einnahmen | - | 1 | 2 | 2 | 2 |
| Sonstiger Aufwand / Ausgaben | - | 0 | 0 | 0 | 0 |
| Summe Aufwand / Ausgaben | - | 0 | 0 | 0 | 0 |
| Betriebs- / Haushaltsergebnis | - | 1 | 2 | 2 | 2 |
| Ergeb. gewöhnl. Geschäftstätigkeit | - | 1 | 2 | 2 | 2 |
| Zwischenergebnis | - | 1 | 2 | 2 | 2 |
| Aufwendungen aus Gewinnabführung | - | 0 | 0 | 0 | 0 |
| Jahresüberschuss / -fehlbetrag | - | 1 | 2 | 2 | 2 |
| Betriebskennzahlen | | | | | |
| Deckungsgrad (in %) | - | - | - | - | - |

Kreditneuaufnahmen

| in Tsd. € | 2019 | 2020 | 2021 | 2022 | 2023 |
|----------------|------|------|------|------|------|
| Kreditaufnahme | - | 0 | 0 | 0 | 0 |

Stadtwerke München
Marquesado Solar S.L.

Rechtsform:

S.L.

Gemeinnützigkeit:

Nein

Betreuungsreferat:

Referat für Arbeit und Wirtschaft

Firmensitz:

Autopista A-92, Km 312
E-28002 Aldeire-La Calahorra

Geschäftsjahresbeginn:

Januar

Kapital:

Stammkapital 65 Tsd. €

Kapitalanteil LHM:

61,91%

Stand der Firmendaten:

30.06.2023

Basis der Finanzdaten:

Jahresabschlüsse, Wirtschaftsplan

Gegenstand und Aufgaben des Unternehmens

Erzeugung von Energie mit Hilfe des solarthermischen Kraftwerks Andasol 3.

Gesellschafter

| | Kapitalanteil | |
|-------------------------|---------------|---------|
| Stadtwerke München GmbH | 40 Tsd. € | 61,91 % |
| AS 3 Beteiligungs GmbH | 16 Tsd. € | 25,09 % |
| AS 3 Kraftwerks GmbH | 8 Tsd. € | 13,00 % |

Geschäftsführung

| | Funktion |
|-------------------------------------|---------------------|
| Herr Alfonso Garcia (ab 01.04.2023) | Geschäftsführer/-in |
| Herr Mirko Vauth (bis 30.03.2023) | Geschäftsführer/-in |
| Herr Andreas Katzenberger | Mitglied |

Basierend auf Art. 94 Abs. 3 GO i. V. m. §§ 285 Nr. 9a, 286 Abs. 4 HGB verweigert die Geschäftsführung die Angabe der Bezüge.

Finanzielle Zielvorgaben, Garantieverpflichtungen

Keine

Gesellschafterversammlung

vgl. Pos. Gesellschafter

Beteiligungen

| | Kapitalanteil | |
|--|---------------|--------|
| Sistema Eléctrico de Conexión Huéneja S.L. | 222 Tsd. € | 9,54 % |

Allgemeine Bemerkungen zu den Daten

Die Gesellschaft macht keine Angaben zu Beschäftigten, Leistungsdaten und Bilanzdaten. Sie erhält von der Landeshauptstadt München keine Finanzhilfen. Zur Ausnahme der Datenlieferung siehe Beschluss des Ausschusses für Arbeit und Wirtschaft vom 01.03.2011 (SB).

Daten der Erfolgsrechnung

| in Tsd. € | 2019 | 2020 | 2021 | 2022 | 2023 |
|---------------------------------------|--------------|--------------|---------------|--------------|--------------|
| Sonstige Erträge / Einnahmen | 8.133 | 6.541 | 29.322 | 8.476 | 5.853 |
| Summe Erträge / Einnahmen | 8.133 | 6.541 | 29.322 | 8.476 | 5.853 |
| Sonstiger Aufwand / Ausgaben | 0 | 0 | 0 | 0 | 0 |
| Summe Aufwand / Ausgaben | 0 | 0 | 0 | 0 | 0 |
| Betriebs- / Haushaltsergebnis | 8.133 | 6.541 | 29.322 | 8.476 | 5.853 |
| Ergeb. gewöhnl. Geschäftstätigkeit | 8.133 | 6.541 | 29.322 | 8.476 | 5.853 |
| Zwischenergebnis | 8.133 | 6.541 | 29.322 | 8.476 | 5.853 |
| Aufwendungen aus Gewinnabführung | 0 | 0 | 0 | 0 | 0 |
| Jahresüberschuss / -fehlbetrag | 8.133 | 6.541 | 29.322 | 8.476 | 5.853 |
| Betriebskennzahlen | | | | | |
| Deckungsgrad (in %) | - | - | - | - | - |

Kreditneuaufnahmen

| in Tsd. € | 2019 | 2020 | 2021 | 2022 | 2023 |
|----------------|------|------|------|------|------|
| Kreditaufnahme | 0 | 0 | 0 | 0 | 0 |

Stadtwerke München

Sistema Eléctrico de Conexión Huéneja S.L.

Rechtsform:

S.L.

Gemeinnützigkeit:

Nein

Betreuungsreferat:

Referat für Arbeit und Wirtschaft

Firmensitz:

Autopista A-92, Km 312
E-28002 Aldeire-La Calahorra

Geschäftsjahresbeginn:

Januar

Kapital:

Stammkapital 2.328 Tsd. €

Kapitalanteil LHM:

5,91%

Stand der Firmendaten:

30.06.2023

Basis der Finanzdaten:

Jahresabschlüsse

Gegenstand und Aufgaben des Unternehmens

Der Unternehmensgegenstand besteht in der Entwicklung, dem Bau, der Nutzung und dem Betrieb durch Nutzungsüberlassung an Dritte der gemeinsamen elektrischen Anlagen für den Anschluss an das Übertragungs- und/oder Verteilungsnetz der in der Elektrizitätsevakuierungszone Huéneja (ZEDE) (Granada) integrierten Windparks und Solaranlagen.

Gesellschafter

| | Kapitalanteil | |
|---|---------------|---------|
| Iberdrola Renovables de Andalucía S.A.U. | 881 Tsd. € | 37,83 % |
| Andasol-1 Central Termosolar Uno S.A. | 222 Tsd. € | 9,54 % |
| Andasol-2 Central Termosolar Uno S.A. | 222 Tsd. € | 9,54 % |
| Marquesado Solar S.L. | 222 Tsd. € | 9,54 % |
| Uniwindet Parque Eólico de Tres Villas S.L. | 220 Tsd. € | 9,46 % |
| Al-Andalus, S.L. (Anteriormente Cobra Concesiones S.L.) | 124 Tsd. € | 5,34 % |
| Sistemas Energéticos Tacica de Plata S.A.U. | 117 Tsd. € | 5,03 % |
| Sistemas Energéticos Nacimiento S.A.U. | 106 Tsd. € | 4,55 % |
| Uniwindet Parque Eólico de Loma Ayala S.L. | 87 Tsd. € | 3,73 % |
| Uniwindet Parque Eólico de Los Jarales S.L. | 73 Tsd. € | 3,15 % |
| Uniwindet Parque Eólico Las Lomillas S.L. | 53 Tsd. € | 2,29 % |

Geschäftsführung

| | Funktion |
|--------------------|---------------------|
| Herr Pedro Morales | Geschäftsführer/-in |

Basierend auf Art. 94 Abs. 3 GO i. V. m. §§ 285 Nr. 9a, 286 Abs. 4 HGB verweigert die Geschäftsführung die Angabe der Bezüge.

Finanzielle Zielvorgaben, Garantieverpflichtungen

Keine

Gesellschafterversammlung

vgl. Pos. Gesellschafter

Beteiligungen

Das Unternehmen selbst hält keine Beteiligungen.

Allgemeine Bemerkungen zu den Daten

Die Gesellschaft macht keine Angaben zu Beschäftigten, Leistungsdaten und Bilanzdaten. Sie erhält von der Landeshauptstadt München keine Finanzhilfen. Zur Ausnahme der Datenlieferung siehe Beschluss des Ausschusses für Arbeit und Wirtschaft vom 01.03.2011 (SB).

2023: Die Gesellschaft erstellt keinen Wirtschaftsplan.

Daten der Erfolgsrechnung

| in Tsd. € | 2019 | 2020 | 2021 | 2022 | 2023 |
|---------------------------------------|------|-----------|------------|----------|------|
| Sonstige Erträge / Einnahmen | - | 32 | 0 | 8 | |
| Summe Erträge / Einnahmen | - | 32 | 0 | 8 | |
| Sonstiger Aufwand / Ausgaben | - | 0 | -75 | 0 | |
| Summe Aufwand / Ausgaben | - | 0 | -75 | 0 | |
| Betriebs- / Haushaltsergebnis | - | 32 | -75 | 8 | |
| Ergeb. gewöhnl. Geschäftstätigkeit | - | 32 | -75 | 8 | |
| Zwischenergebnis | - | 32 | -75 | 8 | |
| Aufwendungen aus Gewinnabführung | - | 0 | 0 | 0 | |
| Jahresüberschuss / -fehlbetrag | - | 32 | -75 | 8 | |
| Betriebskennzahlen | | | | | |
| Deckungsgrad (in %) | - | - | 0,0 | - | |

Kreditneuaufnahmen

| in Tsd. € | 2019 | 2020 | 2021 | 2022 | 2023 |
|----------------|------|------|------|------|------|
| Kreditaufnahme | - | 0 | 0 | 0 | |

Stadtwerke München

Mobility inside Holding GmbH & Co. KG

Rechtsform:

GmbH & Co. KG

Gemeinnützigkeit:

Nein

Betreuungsreferat:

Referat für Arbeit und Wirtschaft

Firmensitz:

Poststr. 2-4
60329 Frankfurt am Main

Geschäftsjahresbeginn:

Januar

Kapital:

Kommanditeinlage
22.704 Tsd. €
Komplementäreinlage 0 Tsd. €

Kapitalanteil LHM:

21,85%

Stand der Firmendaten:

30.06.2023

Basis der Finanzdaten:

Jahresabschlüsse, Wirtschaftsplan

Gegenstand und Aufgaben des Unternehmens

Gegenstand der Gesellschaft ist das Halten und Verwalten von Beteiligungen an Gesellschaften, die eine Mobilitätsplattform entwickeln und betreiben und/oder in diesem Zusammenhang Dienstleistungen anbieten, die im Interesse der Allgemeinheit an der Versorgung der Bevölkerung mit einer ausreichenden Verkehrsbedienung im öffentlichen Personenverkehr liegen.

Gesellschafter

| | Kapitalanteil | |
|---|---------------|---------|
| Deutsche Bahn AG | 4.960 Tsd. € | 21,85 % |
| Rhein-Main-Verkehrsverbund GmbH, Hofheim | 4.960 Tsd. € | 21,85 % |
| Stadtwerke München GmbH | 4.960 Tsd. € | 21,85 % |
| Verkehrsverbund und Fördergesellschaft Nordhessen mbH | 2.000 Tsd. € | 8,81 % |
| Albtal-Verkehrs-Gesellschaft mbH | 1.250 Tsd. € | 5,51 % |
| VAG Verkehrs-Aktiengesellschaft | 989 Tsd. € | 4,36 % |
| Dortmunder Stadtwerke AG | 923 Tsd. € | 4,07 % |
| Rhein-Neckar-Verkehr GmbH | 923 Tsd. € | 4,07 % |
| Bochum-Gelsenkirchener Straßenbahnen AG | 700 Tsd. € | 3,08 % |
| Leipziger Verkehrsbetriebe (LVB) GmbH | 500 Tsd. € | 2,20 % |
| Mainzer Verkehrsgesellschaft mbH, Mainz | 396 Tsd. € | 1,74 % |
| Verkehrsgesellschaft Mecklenburg-Vorpommern mbH (VMV) (ab 17.11.2022) | 100 Tsd. € | 0,44 % |
| Zweckverband Landshuter Verkehrsverbund (LAVV) (ab 04.01.2023) | 30 Tsd. € | 0,13 % |
| Aktiv Bus Flensburg GmbH | 7 Tsd. € | 0,03 % |
| Bentheimer Eisenbahn AG | 7 Tsd. € | 0,03 % |
| Mobility inside Verwaltungs GmbH | 0 Tsd. € | 0,00 % |

Geschäftsführung

| | Funktion |
|----------------------------------|------------------|
| Mobility inside Verwaltungs GmbH | Geschäftsführung |

Basierend auf Art. 94 Abs. 3 GO i. V. m. §§ 285 Nr. 9a, 286 Abs. 4 HGB verweigert die Geschäftsführung die Angabe der Bezüge.

Finanzielle Zielvorgaben, Garantieverpflichtungen

Keine

Gesellschafterversammlung

vgl. Pos. Gesellschafter

Beteiligungen

| | Kapitalanteil | |
|--------------------------------|---------------|----------|
| Mobility inside Plattform GmbH | 25 Tsd. € | 100,00 % |

Allgemeine Bemerkungen zu den Daten

Die Gesellschaft macht keine Angaben zu Beschäftigten, Leistungsdaten und Bilanzdaten. Sie erhält von der Landeshauptstadt München keine Finanzhilfen.

Zur Ausnahme der Datenlieferung siehe Beschluss des Ausschusses für Arbeit und Wirtschaft vom 01.03.2011 (SB).

Daten der Erfolgsrechnung

| in Tsd. € | 2019 | 2020 | 2021 | 2022 | 2023 |
|---------------------------------------|----------|---------------|-------------|---------------|---------------|
| Sonstige Erträge / Einnahmen | - | 0 | 0 | 0 | 0 |
| Summe Erträge / Einnahmen | - | 0 | 0 | 0 | 0 |
| Sonstiger Aufwand / Ausgaben | - | -1.673 | -858 | -1.064 | -1.430 |
| Summe Aufwand / Ausgaben | - | -1.673 | -858 | -1.064 | -1.430 |
| Betriebs- / Haushaltsergebnis | - | -1.673 | -858 | -1.064 | -1.430 |
| Ergeb. gewöhnl. Geschäftstätigkeit | - | -1.673 | -858 | -1.064 | -1.430 |
| Zwischenergebnis | - | -1.673 | -858 | -1.064 | -1.430 |
| Aufwendungen aus Gewinnabführung | - | 0 | 0 | 0 | 0 |
| Jahresüberschuss / -fehlbetrag | - | -1.673 | -858 | -1.064 | -1.430 |
| Betriebskennzahlen | | | | | |
| Deckungsgrad (in %) | - | 0,0 | 0,0 | 0,0 | 0,0 |

Kreditneuaufnahmen

| in Tsd. € | 2019 | 2020 | 2021 | 2022 | 2023 |
|----------------|------|------|------|------|------|
| Kreditaufnahme | - | 0 | 0 | 0 | 0 |

Stadtwerke München

Mobility inside Plattform GmbH

Rechtsform:

GmbH

Gemeinnützigkeit:

Nein

Betreuungsreferat:

Referat für Arbeit und Wirtschaft

Firmensitz:

Poststr. 2-4
60329 Frankfurt am Main

Geschäftsjahresbeginn:

Januar

Kapital:

Stammkapital 25 Tsd. €

Kapitalanteil LHM:

21,85%

Stand der Firmendaten:

30.06.2023

Basis der Finanzdaten:

Jahresabschlüsse, Wirtschaftsplan

Gegenstand und Aufgaben des Unternehmens

Gegenstand des Unternehmens ist die Entwicklung und der Betrieb einer Mobilitätsplattform, sowie die Erbringung von Dienstleistungen, die im Interesse der Allgemeinheit an der Versorgung der Bevölkerung mit einer ausreichenden Verkehrsbedienung im öffentlichen Personenverkehr liegen, insbesondere im Zusammenhang mit der Ertüchtigung der für den Betrieb einer Mobilitätsplattform erforderlichen technischen Infrastruktur bei den Verkehrsunternehmen und Aufgabenträgern, sowie die Betreuung der Kunden durch einen professionellen Kundenservice.

Gesellschafter

| | Kapitalanteil | |
|---------------------------------------|---------------|----------|
| Mobility inside Holding GmbH & Co. KG | 25 Tsd. € | 100,00 % |

Geschäftsführung

| | Funktion |
|---|----------|
| Herr Ralf Nachbar | Mitglied |
| Herr Bastian Quilitz (ab 01.07.2022) | Mitglied |
| Herr Maximilian Störzer (ab 01.07.2022) | Mitglied |

Basierend auf Art. 94 Abs. 3 GO i. V. m. §§ 285 Nr. 9a, 286 Abs. 4 HGB verweigert die Geschäftsführung die Angabe der Bezüge.

Finanzielle Zielvorgaben, Garantieverpflichtungen

Keine

Gesellschafterversammlung

vgl. Pos. Gesellschafter

Beteiligungen

Das Unternehmen selbst hält keine Beteiligungen.

Allgemeine Bemerkungen zu den Daten

Die Gesellschaft macht keine Angaben zu Beschäftigten, Leistungsdaten und Bilanzdaten. Sie erhält von der Landeshauptstadt München keine Finanzhilfen. Zur Ausnahme der Datenlieferung siehe Beschluss des Ausschusses für Arbeit und Wirtschaft vom 01.03.2011 (SB).

Daten der Erfolgsrechnung

| in Tsd. € | 2019 | 2020 | 2021 | 2022 | 2023 |
|---------------------------------------|------|-------------|---------------|---------------|---------------|
| Sonstige Erträge / Einnahmen | - | 0 | 0 | 0 | 0 |
| Summe Erträge / Einnahmen | - | 0 | 0 | 0 | 0 |
| Sonstiger Aufwand / Ausgaben | - | -444 | -2.259 | -3.342 | -5.280 |
| Summe Aufwand / Ausgaben | - | -444 | -2.259 | -3.342 | -5.280 |
| Betriebs- / Haushaltsergebnis | - | -444 | -2.259 | -3.342 | -5.280 |
| Ergeb. gewöhnl. Geschäftstätigkeit | - | -444 | -2.259 | -3.342 | -5.280 |
| Zwischenergebnis | - | -444 | -2.259 | -3.342 | -5.280 |
| Aufwendungen aus Gewinnabführung | - | 0 | 0 | 0 | 0 |
| Jahresüberschuss / -fehlbetrag | - | -444 | -2.259 | -3.342 | -5.280 |
| Betriebskennzahlen | | | | | |
| Deckungsgrad (in %) | - | 0,0 | 0,0 | 0,0 | 0,0 |

Kreditneuaufnahmen

| in Tsd. € | 2019 | 2020 | 2021 | 2022 | 2023 |
|----------------|------|------|------|------|------|
| Kreditaufnahme | - | 0 | 0 | 0 | 0 |

Stadtwerke München

Mobility inside Verwaltungs GmbH

Rechtsform:

GmbH

Gemeinnützigkeit:

Nein

Betreuungsreferat:

Referat für Arbeit und Wirtschaft

Firmensitz:

Poststr. 2-4
60329 Frankfurt am Main

Geschäftsjahresbeginn:

Januar

Kapital:

Stammkapital 50 Tsd. €

Kapitalanteil LHM:

20,02%

Stand der Firmendaten:

30.06.2023

Basis der Finanzdaten:

Jahresabschlüsse, Wirtschaftsplan

Gegenstand und Aufgaben des Unternehmens

Gegenstand des Unternehmens ist die Geschäftsführung und Vertretung der Mobility inside Holding GmbH & Co. KG mit dem Sitz in Frankfurt am Main sowie die Beteiligung an dieser Gesellschaft als persönlich haftende Gesellschafterin

Gesellschafter

| | Kapitalanteil | |
|--|---------------|---------|
| Deutsche Bahn AG | 10 Tsd. € | 20,02 % |
| Rhein-Main-Verkehrsverbund GmbH, Hofheim | 10 Tsd. € | 20,02 % |
| Stadtwerke München GmbH | 10 Tsd. € | 20,02 % |
| Albtal-Verkehrs-Gesellschaft mbH | 3 Tsd. € | 5,00 % |
| Bochum-Gelsenkirchener Straßenbahnen AG | 3 Tsd. € | 5,00 % |
| Dortmunder Stadtwerke AG | 3 Tsd. € | 5,00 % |
| Leipziger Verkehrsbetriebe (LVB) GmbH | 3 Tsd. € | 5,00 % |
| Mainzer Verkehrsgesellschaft mbH, Mainz | 3 Tsd. € | 5,00 % |
| Rhein-Neckar-Verkehr GmbH | 3 Tsd. € | 5,00 % |
| VAG Verkehrs-Aktiengesellschaft | 3 Tsd. € | 5,00 % |
| Bentheimer Eisenbahn AG | 2 Tsd. € | 3,00 % |
| Aktiv Bus Flensburg GmbH | 1 Tsd. € | 1,94 % |

Geschäftsführung

| | Funktion |
|-----------------------|---------------------|
| Herr Alexander Albert | Geschäftsführer/-in |
| Herr Jörg Puzicha | Geschäftsführer/-in |
| Frau Britta Salzmänn | Geschäftsführer/-in |

Basierend auf Art. 94 Abs. 3 GO i. V. m. §§ 285 Nr. 9a, 286 Abs. 4 HGB verweigert die Geschäftsführung die Angabe der Bezüge.

Finanzielle Zielvorgaben, Garantieverpflichtungen

Keine

Gesellschafterversammlung

vgl. Pos. Gesellschafter

Beteiligungen

| | Kapitalanteil | |
|---------------------------------------|---------------|--------|
| Mobility inside Holding GmbH & Co. KG | 0 Tsd. € | 0,00 % |

Allgemeine Bemerkungen zu den Daten

Die Gesellschaft macht keine Angaben zu Beschäftigten, Leistungsdaten und Bilanzdaten. Sie erhält von der Landeshauptstadt München keine Finanzhilfen.

Zur Ausnahme der Datenlieferung siehe Beschluss des Ausschusses für Arbeit und Wirtschaft vom 01.03.2011 (SB).

Daten der Erfolgsrechnung

| in Tsd. € | 2019 | 2020 | 2021 | 2022 | 2023 |
|---------------------------------------|----------|----------|----------|----------|--------------|
| Sonstige Erträge / Einnahmen | - | 0 | 2 | 2 | 2.330 |
| Summe Erträge / Einnahmen | - | 0 | 2 | 2 | 2.330 |
| Sonstiger Aufwand / Ausgaben | - | 0 | 0 | 0 | 0 |
| Summe Aufwand / Ausgaben | - | 0 | 0 | 0 | 0 |
| Betriebs- / Haushaltsergebnis | - | 0 | 2 | 2 | 2.330 |
| Ergeb. gewöhnl. Geschäftstätigkeit | - | 0 | 2 | 2 | 2.330 |
| Zwischenergebnis | - | 0 | 2 | 2 | 2.330 |
| Aufwendungen aus Gewinnabführung | - | 0 | 0 | 0 | 0 |
| Jahresüberschuss / -fehlbetrag | - | 0 | 2 | 2 | 2.330 |
| Betriebskennzahlen | | | | | |
| Deckungsgrad (in %) | - | 0,0 | - | - | - |

Kreditneuaufnahmen

| in Tsd. € | 2019 | 2020 | 2021 | 2022 | 2023 |
|----------------|------|------|------|------|------|
| Kreditaufnahme | - | 0 | 0 | 0 | 0 |

Stadtwerke München

Münchner Linien GmbH & Co. KG

Rechtsform:

GmbH & Co. KG

Gemeinnützigkeit:

Nein

Betreuungsreferat:

Referat für Arbeit und Wirtschaft

Firmensitz:

Heidemannstraße 220
80939 München

Geschäftsjahresbeginn:

Januar

Kapital:

Kommanditeinlage 155 Tsd. €
Komplementäreinlage 0 Tsd. €

Kapitalanteil LHM:

49,00%

Stand der Firmendaten:

30.06.2023

Basis der Finanzdaten:

Jahresabschlüsse, Wirtschaftsplan

Gegenstand und Aufgaben des Unternehmens

Betrieb von öffentlichen Verkehrsmitteln und die Erbringung sonstiger Verkehrsdienstleistungen im Zusammenhang mit der Personenbeförderung.

Gesellschafter

| | Kapitalanteil | |
|--|---------------|---------|
| Autobus Oberbayern Vermögensverwaltungs GmbH | 79 Tsd. € | 51,00 % |
| Stadtwerke München GmbH | 76 Tsd. € | 49,00 % |

Geschäftsführung

| | Funktion |
|------------------------------|------------------|
| VVG Verkehrsverwaltungs GmbH | Geschäftsführung |

Basierend auf Art. 94 Abs. 3 GO i. V. m. §§ 285 Nr. 9a, 286 Abs. 4 HGB verweigert die Geschäftsführung die Angabe der Bezüge.

Finanzielle Zielvorgaben, Garantieverpflichtungen

Keine

Gesellschafterversammlung

vgl. Pos. Gesellschafter

Beteiligungen

Das Unternehmen selbst hält keine Beteiligungen.

Allgemeine Bemerkungen zu den Daten

Die Gesellschaft macht keine Angaben zu Beschäftigten, Leistungsdaten und Bilanzdaten. Sie erhält von der Landeshauptstadt München keine Finanzhilfen. Zur Ausnahme der Datenlieferung siehe Beschluss des Ausschusses für Arbeit und Wirtschaft vom 01.03.2011 (SB).

Daten der Erfolgsrechnung

| in Tsd. € | 2019 | 2020 | 2021 | 2022 | 2023 |
|---------------------------------------|------------|------------|------------|------------|------------|
| Sonstige Erträge / Einnahmen | 763 | 516 | 702 | 518 | 385 |
| Summe Erträge / Einnahmen | 763 | 516 | 702 | 518 | 385 |
| Sonstiger Aufwand / Ausgaben | 0 | 0 | 0 | 0 | 0 |
| Summe Aufwand / Ausgaben | 0 | 0 | 0 | 0 | 0 |
| Betriebs- / Haushaltsergebnis | 763 | 516 | 702 | 518 | 385 |
| Ergeb. gewöhnl. Geschäftstätigkeit | 763 | 516 | 702 | 518 | 385 |
| Zwischenergebnis | 763 | 516 | 702 | 518 | 385 |
| Aufwendungen aus Gewinnabführung | 0 | 0 | 0 | 0 | 0 |
| Jahresüberschuss / -fehlbetrag | 763 | 516 | 702 | 518 | 385 |
| Betriebskennzahlen | | | | | |
| Deckungsgrad (in %) | - | - | - | - | - |

Kreditneuaufnahmen

| in Tsd. € | 2019 | 2020 | 2021 | 2022 | 2023 |
|----------------|------|-------|------|------|------|
| Kreditaufnahme | 0 | 1.416 | 0 | 0 | 0 |

Stadtwerke München

Münchner U-Bahn-Bewachungsgesellschaft mbH

Rechtsform:

GmbH

Gemeinnützigkeit:

Nein

Betreuungsreferat:

Referat für Arbeit und Wirtschaft

Firmensitz:

Emmy-Noether-Straße 2
80287 München

Geschäftsjahresbeginn:

Januar

Kapital:

Stammkapital 26 Tsd. €

Kapitalanteil LHM:

51,00%

Stand der Firmendaten:

30.06.2023

Basis der Finanzdaten:

Jahresabschlüsse

Gegenstand und Aufgaben des Unternehmens

Gegenstand der Gesellschaft ist die Bewachung der U-Bahn-Anlagen der Stadt München nach dem entsprechenden Gesellschaftervertrag zwischen den Stadtwerken München GmbH und der SECURITAS GmbH Sicherheitsdienste, München. Diese Aufgabe wird im Auftrag und nach Weisung der Stadtwerke München GmbH ausgeführt.

Gesellschafter

| | Kapitalanteil | |
|-----------------------------------|---------------|---------|
| Stadtwerke München GmbH | 13 Tsd. € | 51,00 % |
| SECURITAS GmbH Sicherheitsdienste | 13 Tsd. € | 49,00 % |

Geschäftsführung

| | Funktion |
|---|---------------------|
| Herr Rainer Cohrs | Geschäftsführer/-in |
| Herr Werner Landstorfer (ab 01.07.2022) | Mitglied |

Basierend auf Art. 94 Abs. 3 GO i. V. m. §§ 285 Nr. 9a, 286 Abs. 4 HGB verweigert die Geschäftsführung die Angabe der Bezüge.

Finanzielle Zielvorgaben, Garantieverpflichtungen

Keine

Gesellschafterversammlung

vgl. Pos. Gesellschafter

Beteiligungen

Das Unternehmen selbst hält keine Beteiligungen.

Allgemeine Bemerkungen zu den Daten

Die Gesellschaft macht keine Angaben zu Beschäftigten, Leistungsdaten und Bilanzdaten. Sie erhält von der Landeshauptstadt München keine Finanzhilfen. Zur Ausnahme der Datenlieferung siehe Beschluss des Ausschusses für Arbeit und Wirtschaft vom 01.03.2011 (SB).

2023: Die Gesellschaft erstellt keinen Wirtschaftsplan.

Daten der Erfolgsrechnung

| in Tsd. € | 2019 | 2020 | 2021 | 2022 | 2023 |
|---------------------------------------|-----------|----------|----------|----------|------|
| Sonstige Erträge / Einnahmen | 0 | 1 | 3 | 2 | |
| Summe Erträge / Einnahmen | 0 | 1 | 3 | 2 | |
| Sonstiger Aufwand / Ausgaben | -6 | 0 | 0 | 0 | |
| Summe Aufwand / Ausgaben | -6 | 0 | 0 | 0 | |
| Betriebs- / Haushaltsergebnis | -6 | 1 | 3 | 2 | |
| Ergeb. gewöhnl. Geschäftstätigkeit | -6 | 1 | 3 | 2 | |
| Zwischenergebnis | -6 | 1 | 3 | 2 | |
| Aufwendungen aus Gewinnabführung | 0 | 0 | 0 | 0 | |
| Jahresüberschuss / -fehlbetrag | -6 | 1 | 3 | 2 | |
| Betriebskennzahlen | | | | | |
| Deckungsgrad (in %) | 0,0 | - | - | - | |

Kreditneuaufnahmen

| in Tsd. € | 2019 | 2020 | 2021 | 2022 | 2023 |
|----------------|------|------|------|------|------|
| Kreditaufnahme | 0 | 0 | 0 | 0 | |

Stadtwerke München

Münchner Verkehrsgesellschaft mbH

Rechtsform:

GmbH

Gemeinnützigkeit:

Nein

Betreuungsreferat:

Referat für Arbeit und Wirtschaft

Firmensitz:

Emmy-Noether-Str. 2
80992 München

Geschäftsjahresbeginn:

Januar

Kapital:

Stammkapital 50.000 Tsd. €

Kapitalanteil LHM:

100,00%

Stand der Firmendaten:

30.06.2023

Basis der Finanzdaten:

Jahresabschlüsse, Wirtschaftsplan

Gegenstand und Aufgaben des Unternehmens

Gegenstand des Unternehmens ist der Betrieb von öffentlichen Verkehrsmitteln sowie die Erfüllung weiterer damit zusammenhängender öffentlicher Zwecke. Darüber hinaus kann die Gesellschaft Maßnahmen und Geschäfte durchführen, die den Gesellschaftszweck unmittelbar und mittelbar fördern. Sie kann sich zur Erfüllung ihrer Aufgaben anderer Unternehmen bedienen.

Gesellschafter

| | Kapitalanteil | |
|-------------------------|---------------|----------|
| Stadtwerke München GmbH | 50.000 Tsd. € | 100,00 % |

Geschäftsführung

| | Funktion |
|------------------------------------|---------------------|
| Herr Ingo Wortmann | Vorsitzende(r) |
| Herr Werner Albrecht | Geschäftsführer/-in |
| Herr Veit Bodenschatz | Geschäftsführer/-in |
| Frau Alexandra Diessner | Geschäftsführer/-in |
| Herr Oliver Glaser (ab 22.12.2022) | Geschäftsführer/-in |

Basierend auf Art. 94 Abs. 3 GO i. V. m. §§ 285 Nr. 9a, 286 Abs. 4 HGB verweigert die Geschäftsführung die Angabe der Bezüge.

Finanzielle Zielvorgaben, Garantieverpflichtungen

keine

Aufsichtsrat

Vorsitzende(r)

- Herr Dieter Reiter

Mitglied

- Herr Paul Bickelbacher
- Herr Fabian Duckhorn
- Herr Georg Dunkel
- Herr Christoph Frey
- Herr Nikolaus Gradl
- Herr Mario Jenic
- Herr Sebastian Schall
- Frau Sarah Amanda Schmitz

Beteiligungen

| | Kapitalanteil | |
|-----------------------------------|---------------|--------|
| VDV eTicket Service GmbH & Co. KG | 100 Tsd. € | 9,20 % |

Beschäftigte

| | 2019 | 2020 | 2021 | 2022 | 2023 |
|--|-----------------|-----------------|-----------------|-----------------|-----------------|
| Durchschnittliches Vollzeitäquivalent | 1.477,00 | 1.645,00 | 1.685,00 | 1.715,00 | 1.673,00 |
| davon weiblich (in %) | 13,41 | 12,83 | 12,52 | 12,25 | - |
| davon männlich (in %) | 86,59 | 87,17 | 87,48 | 87,76 | - |
| davon nicht differenziert (in %) | - | 0,00 | 0,00 | - | - |
| davon schwerbehindert (in %) | 2,91 | 2,98 | 3,03 | 3,27 | - |

Leistungsdaten

Keine Angaben

Bilanzdaten

Keine Angaben

Daten der Erfolgsrechnung

| | in Tsd. € | 2019 | 2020 | 2021 | 2022 | 2023 |
|---------------------------------------|-----------|-----------------|-----------------|-----------------|-----------------|------------|
| Erlöse / Gebühren / Entgelte | | 0 | 0 | 414.518 | 0 | 0 |
| Sonstige Erträge / Einnahmen | | 589.923 | 620.232 | 215.622 | 688.939 | 878 |
| Summe Erträge / Einnahmen | | 589.923 | 620.232 | 630.140 | 688.939 | 878 |
| Sachaufwand / -ausgaben | | 0 | 0 | -540.910 | 0 | 0 |
| Personalaufwand / -ausgaben | | 0 | 0 | -81.865 | 0 | 0 |
| Abschreibungen | | 0 | 0 | 0 | 0 | 0 |
| Sonstiger Aufwand / Ausgaben | | -589.052 | -621.318 | -7.034 | -686.394 | 0 |
| Summe Aufwand / Ausgaben | | -589.052 | -621.318 | -629.809 | -686.394 | 0 |
| Betriebs- / Haushaltsergebnis | | 871 | -1.086 | 331 | 2.545 | 878 |
| Finanzergebnis | | 0 | 0 | -143 | 0 | 0 |
| Ergeb. gewöhnl. Geschäftstätigkeit | | 871 | -1.086 | 188 | 2.545 | 878 |
| Steuern | | 0 | 0 | 0 | 0 | 0 |
| Zwischenergebnis | | 871 | -1.086 | 188 | 2.545 | 878 |
| Aufwendungen aus Gewinnabführung | | 0 | 0 | 0 | -2.545 | 0 |
| Zuschüsse der Eigentümer | | 0 | 0 | 0 | 0 | 0 |
| Jahresüberschuss / -fehlbetrag | | 871 | -1.086 | 188 | 0 | 878 |
| Betriebskennzahlen | | | | | | |
| Deckungsgrad (in %) | | 100,1 | 99,8 | 100,1 | 100,4 | - |

Finanzhilfen

Die Gesellschaft erhält von der Landeshauptstadt München keine Finanzhilfen.

Kreditneuaufnahmen

| | in Tsd. € | 2019 | 2020 | 2021 | 2022 | 2023 |
|----------------|-----------|------|------|------|------|------|
| Kreditaufnahme | | 0 | 0 | 0 | - | - |

Stadtwerke München

VDV eTicket Service GmbH & Co. KG

Rechtsform:

GmbH & Co. KG

Gemeinnützigkeit:

Nein

Betreuungsreferat:

Referat für Arbeit und Wirtschaft

Firmensitz:

Im Mediapark 8a
50672 Köln

Geschäftsjahresbeginn:

Januar

Kapital:

Kommanditeinlage 988 Tsd. €
Komplementäreinlage 100 Tsd. €

Kapitalanteil LHM:

9,20%

Stand der Firmendaten:

30.06.2023

Basis der Finanzdaten:

Jahresabschlüsse, Wirtschaftsplan

Gegenstand und Aufgaben des Unternehmens

Die VDV ETS betreibt und koordiniert die technische Plattform für die elektronische Fahrkarte „(eTicket Deutschland“ im öffentlichen Personennahverkehr (ÖPNV). Sie gibt den technischen Standard VDV-KA heraus und entwickelt ihn kontinuierlich unter Einbeziehung der Gesellschafter weiter. Darüber hinaus zertifiziert sie die Systemkomponenten für die Verwendung des VDV-KA Standards und ist für das dazugehörige Sicherheitsmanagementsystem zuständig. Des Weiteren schreibt sie als zentrale Dienstleistung Chipkarten im gemeinsamen Auftrag von Verkehrsunternehmen und -verbänden aus und bietet Beratungsworkshops für Verkehrsunternehmen und Systemkomponentenhersteller an.

Gesellschafter

| | Kapitalanteil | |
|---|---------------|---------|
| Verkehrsverbund Rhein-Ruhr Anstalt des öffentlichen Rechts, Essen | 145 Tsd. € | 13,33 % |
| DB Vertrieb GmbH, Frankfurt am Main | 100 Tsd. € | 9,20 % |
| Hamburger Hochbahn AG, Hamburg | 100 Tsd. € | 9,20 % |
| Kölner Verkehrs-Betriebe AG, Köln | 100 Tsd. € | 9,20 % |
| Münchener Verkehrsgesellschaft mbH | 100 Tsd. € | 9,20 % |
| NVBW-Nahverkehrsgesellschaft Baden-Württemberg mbH, Stuttgart | 100 Tsd. € | 9,20 % |
| Rhein-Main-Verkehrsverbund GmbH, Hofheim | 100 Tsd. € | 9,20 % |
| VDV eTicket Verwaltungsgesellschaft mbH | 100 Tsd. € | 9,20 % |
| Verkehrsverbund Großraum Nürnberg GmbH, Nürnberg | 50 Tsd. € | 4,60 % |
| Mainzer Verkehrsgesellschaft mbH, Mainz | 25 Tsd. € | 2,30 % |
| BVG Beteiligungsholding GmbH & Co. KG, Berlin | 23 Tsd. € | 2,07 % |
| Verkehrsverbund Oberelbe GmbH, Dresden | 23 Tsd. € | 2,07 % |
| Verkehrsverbund Rhein-Sieg GmbH, Köln | 23 Tsd. € | 2,07 % |

Geschäftsführung

| | Funktion |
|---|------------------|
| VDV eTicket Verwaltungsgesellschaft mbH | Geschäftsführung |

Basierend auf Art. 94 Abs. 3 GO i. V. m. §§ 285 Nr. 9a, 286 Abs. 4 HGB verweigert die Geschäftsführung die Angabe der Bezüge.

Finanzielle Zielvorgaben, Garantieverpflichtungen

Keine

Gesellschafterversammlung

vgl. Pos. Gesellschafter

Beteiligungen

Das Unternehmen selbst hält keine Beteiligungen.

Allgemeine Bemerkungen zu den Daten

Die Gesellschaft macht keine Angaben zu Beschäftigten, Leistungsdaten und Bilanzdaten. Sie erhält von der Landeshauptstadt München keine Finanzhilfen.

Zur Ausnahme der Datenlieferung siehe Beschluss des Ausschusses für Arbeit und Wirtschaft vom 01.03.2011 (SB).

Daten der Erfolgsrechnung

| in Tsd. € | 2019 | 2020 | 2021 | 2022 | 2023 |
|---------------------------------------|------------|------------|------------|--------------|------------|
| Sonstige Erträge / Einnahmen | 511 | 848 | 623 | 1.438 | 377 |
| Summe Erträge / Einnahmen | 511 | 848 | 623 | 1.438 | 377 |
| Sonstiger Aufwand / Ausgaben | 0 | 0 | 0 | 0 | 0 |
| Summe Aufwand / Ausgaben | 0 | 0 | 0 | 0 | 0 |
| Betriebs- / Haushaltsergebnis | 511 | 848 | 623 | 1.438 | 377 |
| Ergeb. gewöhnl. Geschäftstätigkeit | 511 | 848 | 623 | 1.438 | 377 |
| Zwischenergebnis | 511 | 848 | 623 | 1.438 | 377 |
| Aufwendungen aus Gewinnabführung | 0 | 0 | 0 | 0 | 0 |
| Jahresüberschuss / -fehlbetrag | 511 | 848 | 623 | 1.438 | 377 |
| Betriebskennzahlen | | | | | |
| Deckungsgrad (in %) | - | - | - | - | - |

Kreditneuaufnahmen

| in Tsd. € | 2019 | 2020 | 2021 | 2022 | 2023 |
|----------------|------|------|------|------|------|
| Kreditaufnahme | 0 | 0 | - | 0 | 0 |

Stadtwerke München

Oberland Stromnetz GmbH & Co. KG

Rechtsform:

GmbH & Co. KG

Gemeinnützigkeit:

Nein

Betreuungsreferat:

Referat für Arbeit und Wirtschaft

Firmensitz:

Viehmarktplatz 1
82418 Murnau

Geschäftsjahresbeginn:

Januar

Kapital:

Kommanditeinlage 10 Tsd. €
Komplementäreinlage 0 Tsd. €

Kapitalanteil LHM:

15,00%

Stand der Firmendaten:

30.06.2023

Basis der Finanzdaten:

Jahresabschlüsse, Wirtschaftsplan

Gegenstand und Aufgaben des Unternehmens

Unternehmensgegenstand der Gesellschaft ist das Haben und Halten, der Betrieb, die Instandhaltung und der Ausbau der örtlichen Stromverteilnetze im Markt Murnau und umliegenden Gemeinden im Oberland sowie eng damit verbundene Aktivitäten der Energieerzeugung und -versorgung.

Gesellschafter

| | Kapitalanteil | |
|-------------------------------------|---------------|---------|
| Regionalwerk Oberland GmbH & Co.KG | 5 Tsd. € | 51,10 % |
| Bayernwerk Netz GmbH | 3 Tsd. € | 33,90 % |
| Stadtwerke München GmbH | 2 Tsd. € | 15,00 % |
| Oberland Stromnetz Verwaltungs GmbH | 0 Tsd. € | 0,00 % |

Geschäftsführung

| | Funktion |
|-------------------------------------|------------------|
| Oberland Stromnetz Verwaltungs GmbH | Geschäftsführung |

Basierend auf Art. 94 Abs. 3 GO i. V. m. §§ 285 Nr. 9a, 286 Abs. 4 HGB verweigert die Geschäftsführung die Angabe der Bezüge.

Finanzielle Zielvorgaben, Garantieverpflichtungen

keine

Aufsichtsrat

Vorsitzende(r)

- Herr Rolf Beuting
stellvertretende(r) Vorsitzende(r)

- Herr Helge-Uve Braun
Mitglied

- Herr Karl-Heinz Denner
- Herr Robert Fischer (ab 01.07.2022)
- Herr Martin Fortmaier (ab 01.07.2022)

Beteiligungen

| | Kapitalanteil | |
|-------------------------------------|---------------|----------|
| Oberland Stromnetz Verwaltungs GmbH | 25 Tsd. € | 100,00 % |

Allgemeine Bemerkungen zu den Daten

Die Gesellschaft macht keine Angaben zu Beschäftigten, Leistungsdaten und Bilanzdaten. Sie erhält von der Landeshauptstadt München keine Finanzhilfen. Zur Ausnahme der Datenlieferung siehe Beschluss des Ausschusses für Arbeit und Wirtschaft vom 01.03.2011 (SB).

Daten der Erfolgsrechnung

| in Tsd. € | 2019 | 2020 | 2021 | 2022 | 2023 |
|---------------------------------------|------------|------------|------------|------------|------------|
| Sonstige Erträge / Einnahmen | 761 | 811 | 846 | 836 | 771 |
| Summe Erträge / Einnahmen | 761 | 811 | 846 | 836 | 771 |
| Sonstiger Aufwand / Ausgaben | 0 | 0 | 0 | 0 | 0 |
| Summe Aufwand / Ausgaben | 0 | 0 | 0 | 0 | 0 |
| Betriebs- / Haushaltsergebnis | 761 | 811 | 846 | 836 | 771 |
| Ergeb. gewöhnl. Geschäftstätigkeit | 761 | 811 | 846 | 836 | 771 |
| Zwischenergebnis | 761 | 811 | 846 | 836 | 771 |
| Aufwendungen aus Gewinnabführung | 0 | 0 | 0 | 0 | 0 |
| Jahresüberschuss / -fehlbetrag | 761 | 811 | 846 | 836 | 771 |
| Betriebskennzahlen | | | | | |
| Deckungsgrad (in %) | - | - | - | - | - |

Kreditneuaufnahmen

| in Tsd. € | 2019 | 2020 | 2021 | 2022 | 2023 |
|----------------|------|------|-------|------|-------|
| Kreditaufnahme | 0 | 500 | 2.000 | 700 | 1.300 |

Stadtwerke München

Oberland Stromnetz Verwaltungs GmbH

Rechtsform:

GmbH

Gemeinnützigkeit:

Nein

Betreuungsreferat:

Referat für Arbeit und Wirtschaft

Firmensitz:

Viehmarktplatz 1
82418 Murnau

Geschäftsjahresbeginn:

Januar

Kapital:

Stammkapital 25 Tsd. €

Kapitalanteil LHM:

15,00%

Stand der Firmendaten:

30.06.2023

Basis der Finanzdaten:

Jahresabschlüsse, Wirtschaftsplan

Gegenstand und Aufgaben des Unternehmens

Gegenstand des Unternehmens ist die Geschäftsführung und Übernahme der Stellung als persönlich haftender Gesellschafter in der Oberland Stromnetz GmbH & Co. KG.

Gesellschafter

| | Kapitalanteil | |
|----------------------------------|---------------|----------|
| Oberland Stromnetz GmbH & Co. KG | 25 Tsd. € | 100,00 % |

Geschäftsführung

| | Funktion |
|-----------------------|---------------------|
| Herr Stefan Drexl | Geschäftsführer/-in |
| Herr Karl Steingruber | Geschäftsführer/-in |

Basierend auf Art. 94 Abs. 3 GO i. V. m. §§ 285 Nr. 9a, 286 Abs. 4 HGB verweigert die Geschäftsführung die Angabe der Bezüge.

Finanzielle Zielvorgaben, Garantieverpflichtungen

Keine

Gesellschafterversammlung

vgl. Pos. Gesellschafter

Beteiligungen

| | Kapitalanteil | |
|----------------------------------|---------------|--------|
| Oberland Stromnetz GmbH & Co. KG | 0 Tsd. € | 0,00 % |

Allgemeine Bemerkungen zu den Daten

Die Gesellschaft macht keine Angaben zu Beschäftigten, Leistungsdaten und Bilanzdaten. Sie erhält von der Landeshauptstadt München keine Finanzhilfen. Zur Ausnahme der Datenlieferung siehe Beschluss des Ausschusses für Arbeit und Wirtschaft vom 01.03.2011 (SB).

Daten der Erfolgsrechnung

| in Tsd. € | 2019 | 2020 | 2021 | 2022 | 2023 |
|---------------------------------------|----------|----------|----------|----------|----------|
| Sonstige Erträge / Einnahmen | 1 | 1 | 1 | 1 | 1 |
| Summe Erträge / Einnahmen | 1 | 1 | 1 | 1 | 1 |
| Sonstiger Aufwand / Ausgaben | 0 | 0 | 0 | 0 | 0 |
| Summe Aufwand / Ausgaben | 0 | 0 | 0 | 0 | 0 |
| Betriebs- / Haushaltsergebnis | 1 | 1 | 1 | 1 | 1 |
| Ergeb. gewöhnl. Geschäftstätigkeit | 1 | 1 | 1 | 1 | 1 |
| Zwischenergebnis | 1 | 1 | 1 | 1 | 1 |
| Aufwendungen aus Gewinnabführung | 0 | 0 | 0 | 0 | 0 |
| Jahresüberschuss / -fehlbetrag | 1 | 1 | 1 | 1 | 1 |
| Betriebskennzahlen | | | | | |
| Deckungsgrad (in %) | - | - | - | - | - |

Kreditneuaufnahmen

| in Tsd. € | 2019 | 2020 | 2021 | 2022 | 2023 |
|----------------|------|------|------|------|------|
| Kreditaufnahme | 0 | 0 | 0 | 0 | 0 |

Stadtwerke München
Praterkraftwerk GmbH

Rechtsform:

GmbH

Gemeinnützigkeit:

Nein

Betreuungsreferat:

Referat für Arbeit und Wirtschaft

Firmensitz:

Emmy-Noether-Str. 2
80287 München

Geschäftsjahresbeginn:

Januar

Kapital:

Stammkapital 50 Tsd. €

Kapitalanteil LHM:

100,00%

Stand der Firmendaten:

30.06.2023

Basis der Finanzdaten:

Jahresabschlüsse, Wirtschaftsplan

Gegenstand und Aufgaben des Unternehmens

Gegenstand des Unternehmens ist die Errichtung und der Betrieb eines Wasserkraftwerkes bei der Praterinsel in München. Die Gesellschaft ist zu allen Maßnahmen und Geschäften berechtigt, die unmittelbar und mittelbar der Förderung dieses Unternehmensgegenstandes dienen.

Gesellschafter

| | Kapitalanteil | |
|-------------------------|---------------|----------|
| Stadtwerke München GmbH | 50 Tsd. € | 100,00 % |

Geschäftsführung

| | Funktion |
|-------------------------|---------------------|
| Herr Dr. Christoph Rapp | Geschäftsführer/-in |

Basierend auf Art. 94 Abs. 3 GO i. V. m. §§ 285 Nr. 9a, 286 Abs. 4 HGB verweigert die Geschäftsführung die Angabe der Bezüge.

Finanzielle Zielvorgaben, Garantieverpflichtungen

Keine

Gesellschafterversammlung

vgl. Pos. Gesellschafter

Beteiligungen

Das Unternehmen selbst hält keine Beteiligungen.

Allgemeine Bemerkungen zu den Daten

Die Gesellschaft macht keine Angaben zu Beschäftigten, Leistungsdaten und Bilanzdaten. Sie erhält von der Landeshauptstadt München keine Finanzhilfen. Zur Ausnahme der Datenlieferung siehe Beschluss des Ausschusses für Arbeit und Wirtschaft vom 01.03.2011 (SB).

Daten der Erfolgsrechnung

| in Tsd. € | 2019 | 2020 | 2021 | 2022 | 2023 |
|---------------------------------------|-----------|-------------|-----------|-------------|----------|
| Sonstige Erträge / Einnahmen | 77 | 0 | 90 | 0 | 1 |
| Summe Erträge / Einnahmen | 77 | 0 | 90 | 0 | 1 |
| Sonstiger Aufwand / Ausgaben | 0 | -139 | 0 | -334 | 0 |
| Summe Aufwand / Ausgaben | 0 | -139 | 0 | -334 | 0 |
| Betriebs- / Haushaltsergebnis | 77 | -139 | 90 | -334 | 1 |
| Ergeb. gewöhnl. Geschäftstätigkeit | 77 | -139 | 90 | -334 | 1 |
| Zwischenergebnis | 77 | -139 | 90 | -334 | 1 |
| Aufwendungen aus Gewinnabführung | 0 | 0 | 0 | 0 | 0 |
| Jahresüberschuss / -fehlbetrag | 77 | -139 | 90 | -334 | 1 |
| Betriebskennzahlen | | | | | |
| Deckungsgrad (in %) | - | 0,0 | - | 0,0 | - |

Kreditneuaufnahmen

| in Tsd. € | 2019 | 2020 | 2021 | 2022 | 2023 |
|----------------|-------|------|------|------|------|
| Kreditaufnahme | 6.000 | 0 | 0 | 0 | 0 |

Stadtwerke München
QuartiersNetz Bayern GmbH

Rechtsform:

GmbH

Gemeinnützigkeit:

Nein

Betreuungsreferat:

Referat für Arbeit und Wirtschaft

Firmensitz:

Emmy-Noether-Str. 2
80992 München

Geschäftsjahresbeginn:

Januar

Kapital:

Stammkapital 25 Tsd. €

Kapitalanteil LHM:

100,00%

Stand der Firmendaten:

30.06.2023

Basis der Finanzdaten:

Jahresabschlüsse, Wirtschaftsplan

Gegenstand und Aufgaben des Unternehmens

Gegenstand des Unternehmens ist die Errichtung, die Vorhaltung und der Betrieb von im Zusammenhang mit der Versorgung der Bevölkerung mit Strom, Gas, Wasser, Kälte und Wärme stehenden Infrastruktureinrichtungen.

Gesellschafter

| | Kapitalanteil | |
|-------------------------|---------------|----------|
| Stadtwerke München GmbH | 25 Tsd. € | 100,00 % |

Geschäftsführung

| | Funktion |
|-----------------------|---------------------|
| Herr Stefan Dworschak | Geschäftsführer/-in |

Basierend auf Art. 94 Abs. 3 GO i. V. m. §§ 285 Nr. 9a, 286 Abs. 4 HGB verweigert die Geschäftsführung die Angabe der Bezüge.

Finanzielle Zielvorgaben, Garantieverpflichtungen

Keine

Gesellschafterversammlung

vgl. Pos. Gesellschafter

Beteiligungen

Das Unternehmen selbst hält keine Beteiligungen.

Allgemeine Bemerkungen zu den Daten

Die Gesellschaft macht keine Angaben zu Beschäftigten, Leistungsdaten und Bilanzdaten. Sie erhält von der Landeshauptstadt München keine Finanzhilfen. Zur Ausnahme der Datenlieferung siehe Beschluss des Ausschusses für Arbeit und Wirtschaft vom 01.03.2011 (SB).

Daten der Erfolgsrechnung

| in Tsd. € | 2019 | 2020 | 2021 | 2022 | 2023 |
|---------------------------------------|----------|----------|-----------|------------|------------|
| Sonstige Erträge / Einnahmen | - | - | 0 | 0 | 0 |
| Summe Erträge / Einnahmen | - | - | 0 | 0 | 0 |
| Sonstiger Aufwand / Ausgaben | - | - | -7 | -58 | -41 |
| Summe Aufwand / Ausgaben | - | - | -7 | -58 | -41 |
| Betriebs- / Haushaltsergebnis | - | - | -7 | -58 | -41 |
| Ergeb. gewöhnl. Geschäftstätigkeit | - | - | -7 | -58 | -41 |
| Zwischenergebnis | - | - | -7 | -58 | -41 |
| Aufwendungen aus Gewinnabführung | - | - | 0 | 0 | 0 |
| Jahresüberschuss / -fehlbetrag | - | - | -7 | -58 | -41 |
| Betriebskennzahlen | | | | | |
| Deckungsgrad (in %) | - | - | 0,0 | 0,0 | 0,0 |

Kreditneuaufnahmen

| in Tsd. € | 2019 | 2020 | 2021 | 2022 | 2023 |
|----------------|------|------|------|------|------|
| Kreditaufnahme | - | - | 0 | 0 | 0 |

Stadtwerke München

RegioNetz München GmbH & Co. KG

Rechtsform:

GmbH & Co. KG

Gemeinnützigkeit:

Nein

Betreuungsreferat:

Referat für Arbeit und Wirtschaft

Firmensitz:

Schleißheimer Str. 91
85748 Garching

Geschäftsjahresbeginn:

Januar

Kapital:

Kommanditeinlage 10 Tsd. €
Komplementäreinlage 0 Tsd. €

Kapitalanteil LHM:

50,00%

Stand der Firmendaten:

30.06.2023

Basis der Finanzdaten:

Jahresabschlüsse, Wirtschaftsplan

Gegenstand und Aufgaben des Unternehmens

Betrieb, Instandhaltung und Ausbau des Stromversorgungsnetzes im Netzgebiet sowie eng damit verbundene Aktivitäten der Energieerzeugung und -versorgung.

Gesellschafter

| | Kapitalanteil | |
|------------------------------------|---------------|---------|
| Bayernwerk Netz GmbH | 5 Tsd. € | 50,00 % |
| Stadtwerke München GmbH | 5 Tsd. € | 50,00 % |
| RegioNetz München Verwaltungs GmbH | 0 Tsd. € | 0,00 % |

Geschäftsführung

| | Funktion |
|-----------------------------------|------------------|
| RegioNetzMünchen Verwaltungs GmbH | Geschäftsführung |

Basierend auf Art. 94 Abs. 3 GO i. V. m. §§ 285 Nr. 9a, 286 Abs. 4 HGB verweigert die Geschäftsführung die Angabe der Bezüge.

Finanzielle Zielvorgaben, Garantieverpflichtungen

Keine

Gesellschafterversammlung

vgl. Pos. Gesellschafter

Beteiligungen

Das Unternehmen selbst hält keine Beteiligungen.

Allgemeine Bemerkungen zu den Daten

Die Gesellschaft macht keine Angaben zu Beschäftigten, Leistungsdaten und Bilanzdaten. Sie erhält von der Landeshauptstadt München keine Finanzhilfen. Zur Ausnahme der Datenlieferung siehe Beschluss des Ausschusses für Arbeit und Wirtschaft vom 01.03.2011 (SB).

Daten der Erfolgsrechnung

| in Tsd. € | 2019 | 2020 | 2021 | 2022 | 2023 |
|---------------------------------------|--------------|--------------|--------------|--------------|--------------|
| Sonstige Erträge / Einnahmen | 1.574 | 1.421 | 1.714 | 1.455 | 1.244 |
| Summe Erträge / Einnahmen | 1.574 | 1.421 | 1.714 | 1.455 | 1.244 |
| Sonstiger Aufwand / Ausgaben | 0 | 0 | 0 | 0 | 0 |
| Summe Aufwand / Ausgaben | 0 | 0 | 0 | 0 | 0 |
| Betriebs- / Haushaltsergebnis | 1.574 | 1.421 | 1.714 | 1.455 | 1.244 |
| Ergeb. gewönl. Geschäftstätigkeit | 1.574 | 1.421 | 1.714 | 1.455 | 1.244 |
| Zwischenergebnis | 1.574 | 1.421 | 1.714 | 1.455 | 1.244 |
| Aufwendungen aus Gewinnabführung | 0 | 0 | 0 | 0 | 0 |
| Jahresüberschuss / -fehlbetrag | 1.574 | 1.421 | 1.714 | 1.455 | 1.244 |
| Betriebskennzahlen | | | | | |
| Deckungsgrad (in %) | - | - | - | - | - |

Kreditneuaufnahmen

| in Tsd. € | 2019 | 2020 | 2021 | 2022 | 2023 |
|----------------|------|-------|-------|------|-------|
| Kreditaufnahme | - | 3.200 | 3.800 | - | 5.796 |

Stadtwerke München

RegioNetz München Verwaltungs GmbH

Rechtsform:

GmbH

Gemeinnützigkeit:

Nein

Betreuungsreferat:

Referat für Arbeit und Wirtschaft

Firmensitz:

Schleißheimer Str. 91
85748 Garching

Geschäftsjahresbeginn:

Januar

Kapital:

Stammkapital 25 Tsd. €

Kapitalanteil LHM:

50,00%

Stand der Firmendaten:

30.06.2023

Basis der Finanzdaten:

Jahresabschlüsse

Gegenstand und Aufgaben des Unternehmens

Gegenstand des Unternehmens ist die Geschäftsführung und Übernahme der Stellung als persönlich haftender Gesellschafter in der RegioNetz München GmbH & Co. KG.

Gesellschafter

| | Kapitalanteil | |
|-------------------------|---------------|---------|
| Bayernwerk Netz GmbH | 13 Tsd. € | 50,00 % |
| Stadtwerke München GmbH | 13 Tsd. € | 50,00 % |

Geschäftsführung

| | Funktion |
|-----------------------|---------------------|
| Frau Anja Reinhardt | Geschäftsführer/-in |
| Herr Stefan Dworschak | Mitglied |

Basierend auf Art. 94 Abs. 3 GO i. V. m. §§ 285 Nr. 9a, 286 Abs. 4 HGB verweigert die Geschäftsführung die Angabe der Bezüge.

Finanzielle Zielvorgaben, Garantieverpflichtungen

Keine

Gesellschafterversammlung

vgl. Pos. Gesellschafter

Beteiligungen

| | Kapitalanteil | |
|---------------------------------|---------------|--------|
| RegioNetz München GmbH & Co. KG | 0 Tsd. € | 0,00 % |

Allgemeine Bemerkungen zu den Daten

Die Gesellschaft macht keine Angaben zu Beschäftigten, Leistungsdaten und Bilanzdaten. Sie erhält von der Landeshauptstadt München keine Finanzhilfen. Zur Ausnahme der Datenlieferung siehe Beschluss des Ausschusses für Arbeit und Wirtschaft vom 01.03.2011 (SB).

2022: Der Jahresabschluss liegt noch nicht vor.

2023: Die Gesellschaft erstellt keinen Wirtschaftsplan.

Daten der Erfolgsrechnung

| in Tsd. € | 2019 | 2020 | 2021 | 2022 | 2023 |
|---------------------------------------|----------|----------|----------|------|------|
| Sonstige Erträge / Einnahmen | 1 | 1 | 1 | | |
| Summe Erträge / Einnahmen | 1 | 1 | 1 | | |
| Sonstiger Aufwand / Ausgaben | 0 | 0 | 0 | | |
| Summe Aufwand / Ausgaben | 0 | 0 | 0 | | |
| Betriebs- / Haushaltsergebnis | 1 | 1 | 1 | | |
| Ergeb. gewöhnl. Geschäftstätigkeit | 1 | 1 | 1 | | |
| Zwischenergebnis | 1 | 1 | 1 | | |
| Aufwendungen aus Gewinnabführung | 0 | 0 | 0 | | |
| Jahresüberschuss / -fehlbetrag | 1 | 1 | 1 | | |
| Betriebskennzahlen | | | | | |
| Deckungsgrad (in %) | - | - | - | | |

Kreditneuaufnahmen

| in Tsd. € | 2019 | 2020 | 2021 | 2022 | 2023 |
|----------------|------|------|------|------|------|
| Kreditaufnahme | 0 | 0 | 0 | | |

Stadtwerke München
Sidensjö Vindkraft AB

Rechtsform:

AB

Gemeinnützigkeit:

Nein

Betreuungsreferat:

Referat für Arbeit und Wirtschaft

Firmensitz:

Lilla Bommen 1
S-41104 S-Göteborg

Geschäftsjahresbeginn:

Januar

Kapital:

Stammkapital 11 Tsd. €

Kapitalanteil LHM:

100,00%

Stand der Firmendaten:

30.06.2023

Basis der Finanzdaten:

Jahresabschlüsse

Gegenstand und Aufgaben des Unternehmens

Gegenstand der Gesellschaft ist die Errichtung und der Betrieb von Windkraftanlagen sowie der Verkauf der elektrischen Energie an Energieversorgungsunternehmen.

Gesellschafter

| | Kapitalanteil | |
|-------------------------|---------------|----------|
| Stadtwerke München GmbH | 11 Tsd. € | 100,00 % |

Board of Directors

| | Funktion |
|---------------------|-----------------------------|
| Herr Roman Dialer | Geschäftsführer/-in |
| Herr Michael Gewalt | Stellv. Geschäftsführer/-in |

Basierend auf Art. 94 Abs. 3 GO i. V. m. §§ 285 Nr. 9a, 286 Abs. 4 HGB verweigert die Geschäftsführung die Angabe der Bezüge.

Finanzielle Zielvorgaben, Garantieverpflichtungen

Keine

Gesellschafterversammlung

vgl. Pos. Gesellschafter

Beteiligungen

| | Kapitalanteil | |
|-----------------------------|---------------|----------|
| Sidensjö Vindkraft Elnät AB | 5 Tsd. € | 100,00 % |

Allgemeine Bemerkungen zu den Daten

Die Gesellschaft macht keine Angaben zu Beschäftigten, Leistungsdaten und Bilanzdaten. Sie erhält von der Landeshauptstadt München keine Finanzhilfen. Zur Ausnahme der Datenlieferung siehe Beschluss des Ausschusses für Arbeit und Wirtschaft vom 01.03.2011 (SB).

2023: Die Gesellschaft erstellt keinen Wirtschaftsplan.

Daten der Erfolgsrechnung

| in Tsd. € | 2019 | 2020 | 2021 | 2022 | 2023 |
|---------------------------------------|----------------|---------------|--------------|--------------|------|
| Sonstige Erträge / Einnahmen | 0 | 0 | 1.439 | 1.839 | |
| Summe Erträge / Einnahmen | 0 | 0 | 1.439 | 1.839 | |
| Sonstiger Aufwand / Ausgaben | -15.749 | -6.350 | 0 | 0 | |
| Summe Aufwand / Ausgaben | -15.749 | -6.350 | 0 | 0 | |
| Betriebs- / Haushaltsergebnis | -15.749 | -6.350 | 1.439 | 1.839 | |
| Ergeb. gewöhnl. Geschäftstätigkeit | -15.749 | -6.350 | 1.439 | 1.839 | |
| Zwischenergebnis | -15.749 | -6.350 | 1.439 | 1.839 | |
| Aufwendungen aus Gewinnabführung | 0 | 0 | 0 | 0 | |
| Jahresüberschuss / -fehlbetrag | -15.749 | -6.350 | 1.439 | 1.839 | |
| Betriebskennzahlen | | | | | |
| Deckungsgrad (in %) | 0,0 | 0,0 | - | - | |

Kreditneuaufnahmen

| in Tsd. € | 2019 | 2020 | 2021 | 2022 | 2023 |
|----------------|------|------|------|------|------|
| Kreditaufnahme | 0 | 0 | 0 | 0 | |

Stadtwerke München

Sidensjö Vindkraft Elnät AB

Rechtsform:

AG

Gemeinnützigkeit:

Nein

Betreuungsreferat:

Referat für Arbeit und Wirtschaft

Firmensitz:

Lilla Bommen 1
S 41104 S-Göteborg

Geschäftsjahresbeginn:

Januar

Kapital:

Stammkapital 5 Tsd. €

Kapitalanteil LHM:

100,00%

Stand der Firmendaten:

30.06.2023

Basis der Finanzdaten:

Jahresabschlüsse, Wirtschaftsplan

Gegenstand und Aufgaben des Unternehmens

Die Gesellschaft betreibt als öffentlicher Netzbetreiber die Netzinfrastruktur der Sidensjö Vindkraft AB und versorgt diese mit einem Netzanschluss.

Gesellschafter

| | Kapitalanteil | |
|-----------------------|---------------|----------|
| Sidensjö Vindkraft AB | 5 Tsd. € | 100,00 % |

Board of Directors

| | Funktion |
|-----------------------|-----------------------------|
| Frau Caroline Frister | Geschäftsführer/-in |
| Herr Felix Corradini | Stellv. Geschäftsführer/-in |

Basierend auf Art. 94 Abs. 3 GO i. V. m. §§ 285 Nr. 9a, 286 Abs. 4 HGB verweigert die Geschäftsführung die Angabe der Bezüge.

Finanzielle Zielvorgaben, Garantieverpflichtungen

Keine

Gesellschafterversammlung

vgl. Pos. Gesellschafter

Beteiligungen

Das Unternehmen selbst hält keine Beteiligungen.

Allgemeine Bemerkungen zu den Daten

Die Gesellschaft macht keine Angaben zu Beschäftigten, Leistungsdaten und Bilanzdaten. Sie erhält von der Landeshauptstadt München keine Finanzhilfen. Zur Ausnahme der Datenlieferung siehe Beschluss des Ausschusses für Arbeit und Wirtschaft vom 01.03.2011 (SB).

2023: Die Gesellschaft erstellt keinen Wirtschaftsplan.

Daten der Erfolgsrechnung

| in Tsd. € | 2019 | 2020 | 2021 | 2022 | 2023 |
|---------------------------------------|-----------|------------|------------|------------|------|
| Sonstige Erträge / Einnahmen | 68 | 416 | 0 | 747 | |
| Summe Erträge / Einnahmen | 68 | 416 | 0 | 747 | |
| Sonstiger Aufwand / Ausgaben | 0 | 0 | 0 | 0 | |
| Summe Aufwand / Ausgaben | 0 | 0 | 0 | 0 | |
| Betriebs- / Haushaltsergebnis | 68 | 416 | 0 | 747 | |
| Ergeb. gewöhnl. Geschäftstätigkeit | 68 | 416 | 114 | 747 | |
| Zwischenergebnis | 68 | 416 | 114 | 747 | |
| Aufwendungen aus Gewinnabführung | -68 | -416 | -114 | 0 | |
| Jahresüberschuss / -fehlbetrag | 0 | 0 | 0 | 747 | |
| Betriebskennzahlen | | | | | |
| Deckungsgrad (in %) | - | - | - | - | |

Kreditneuaufnahmen

| in Tsd. € | 2019 | 2020 | 2021 | 2022 | 2023 |
|----------------|------|------|------|------|------|
| Kreditaufnahme | 0 | 0 | - | 0 | |

Stadtwerke München

Stadtwerke Olching Gasnetz GmbH & Co. KG

Rechtsform:

GmbH & Co. KG

Gemeinnützigkeit:

Nein

Betreuungsreferat:

Referat für Arbeit und Wirtschaft

Firmensitz:

Ilzweg 1
82140 Olching

Geschäftsjahresbeginn:

Januar

Kapital:

Kommanditeinlage 20 Tsd. €
Komplementäreinlage 0 Tsd. €

Kapitalanteil LHM:

49,00%

Stand der Firmendaten:

30.06.2023

Basis der Finanzdaten:

Jahresabschlüsse, Wirtschaftsplan

Gegenstand und Aufgaben des Unternehmens

Unternehmenszweck der Gesellschaft ist die Übernahme, das Haben und Halten, der Betrieb, die Instandhaltung und der Ausbau des örtlichen Gasversorgungsnetzes in der Stadt Olching sowie eng damit verbundene Aktivitäten der Energieerzeugung und -versorgung.

Gesellschafter

| | Kapitalanteil | |
|---|---------------|---------|
| Stadtwerke Olching GmbH | 10 Tsd. € | 51,00 % |
| Stadtwerke München GmbH | 10 Tsd. € | 49,00 % |
| Stadtwerke Olching Gasnetz Verwaltungs GmbH | 0 Tsd. € | 0,00 % |

Geschäftsführung

| | Funktion |
|-------------------------------------|------------------|
| Stadtwerke Olching Verwaltungs GmbH | Geschäftsführung |

Basierend auf Art. 94 Abs. 3 GO i. V. m. §§ 285 Nr. 9a, 286 Abs. 4 HGB verweigert die Geschäftsführung die Angabe der Bezüge.

Finanzielle Zielvorgaben, Garantieverpflichtungen

Keine

Gesellschafterversammlung

vgl. Pos. Gesellschafter

Beteiligungen

Das Unternehmen selbst hält keine Beteiligungen.

Allgemeine Bemerkungen zu den Daten

Die Gesellschaft macht keine Angaben zu Beschäftigten, Leistungsdaten und Bilanzdaten. Sie erhält von der Landeshauptstadt München keine Finanzhilfen. Zur Ausnahme der Datenlieferung siehe Beschluss des Ausschusses für Arbeit und Wirtschaft vom 01.03.2011 (SB).

2022: Der Jahresabschluss liegt noch nicht vor.

Daten der Erfolgsrechnung

| in Tsd. € | 2019 | 2020 | 2021 | 2022 | 2023 |
|---------------------------------------|------------|------------|------------|------|------------|
| Sonstige Erträge / Einnahmen | 411 | 341 | 335 | | 334 |
| Summe Erträge / Einnahmen | 411 | 341 | 335 | | 334 |
| Sonstiger Aufwand / Ausgaben | 0 | 0 | 0 | | 0 |
| Summe Aufwand / Ausgaben | 0 | 0 | 0 | | 0 |
| Betriebs- / Haushaltsergebnis | 411 | 341 | 335 | | 334 |
| Ergeb. gewöhnl. Geschäftstätigkeit | 411 | 341 | 335 | | 334 |
| Zwischenergebnis | 411 | 341 | 335 | | 334 |
| Aufwendungen aus Gewinnabführung | 0 | 0 | 0 | | 0 |
| Jahresüberschuss / -fehlbetrag | 411 | 341 | 335 | | 334 |
| Betriebskennzahlen | | | | | |
| Deckungsgrad (in %) | - | - | - | | - |

Kreditneuaufnahmen

| in Tsd. € | 2019 | 2020 | 2021 | 2022 | 2023 |
|----------------|------|-------|------|------|------|
| Kreditaufnahme | 0 | 3.300 | - | | 0 |

Stadtwerke München

Stadtwerke Olching Gasnetz Verwaltungs GmbH

Rechtsform:

GmbH

Gemeinnützigkeit:

Nein

Betreuungsreferat:

Referat für Arbeit und Wirtschaft

Firmensitz:

Ilzweg 1
82140 Olching

Geschäftsjahresbeginn:

Januar

Kapital:

Stammkapital 25 Tsd. €

Kapitalanteil LHM:

49,00%

Stand der Firmendaten:

30.06.2023

Basis der Finanzdaten:

Jahresabschlüsse, Wirtschaftsplan

Gegenstand und Aufgaben des Unternehmens

Gegenstand des Unternehmens der Gesellschaft ist die Beteiligung als persönlich haftende Gesellschafterin an der Stadtwerke Olching Gasnetz GmbH & Co. KG mit Sitz in Olching („KG“).

Gesellschafter

| | Kapitalanteil | |
|-------------------------|---------------|---------|
| Stadtwerke Olching GmbH | 13 Tsd. € | 51,00 % |
| Stadtwerke München GmbH | 12 Tsd. € | 49,00 % |

Geschäftsführung

| | Funktion |
|------------------------------------|---------------------|
| Herr Stefan Dworschak | Geschäftsführer/-in |
| Herr Thomas Grulke (ab 01.07.2022) | Geschäftsführer/-in |

Basierend auf Art. 94 Abs. 3 GO i. V. m. §§ 285 Nr. 9a, 286 Abs. 4 HGB verweigert die Geschäftsführung die Angabe der Bezüge.

Finanzielle Zielvorgaben, Garantieverpflichtungen

Keine

Gesellschafterversammlung

vgl. Pos. Gesellschafter

Beteiligungen

| | Kapitalanteil | |
|--|---------------|--------|
| Stadtwerke Olching Gasnetz GmbH & Co. KG | 0 Tsd. € | 0,00 % |

Allgemeine Bemerkungen zu den Daten

Die Gesellschaft macht keine Angaben zu Beschäftigten, Leistungsdaten und Bilanzdaten. Sie erhält von der Landeshauptstadt München keine Finanzhilfen. Zur Ausnahme der Datenlieferung siehe Beschluss des Ausschusses für Arbeit und Wirtschaft vom 01.03.2011 (SB).

2022: Der Jahresabschluss liegt noch nicht vor.

Daten der Erfolgsrechnung

| in Tsd. € | 2019 | 2020 | 2021 | 2022 | 2023 |
|---------------------------------------|----------|----------|----------|------|----------|
| Sonstige Erträge / Einnahmen | 2 | 1 | 1 | | 1 |
| Summe Erträge / Einnahmen | 2 | 1 | 1 | | 1 |
| Sonstiger Aufwand / Ausgaben | 0 | 0 | 0 | | 0 |
| Summe Aufwand / Ausgaben | 0 | 0 | 0 | | 0 |
| Betriebs- / Haushaltsergebnis | 2 | 1 | 1 | | 1 |
| Ergeb. gewöhnl. Geschäftstätigkeit | 2 | 1 | 1 | | 1 |
| Zwischenergebnis | 2 | 1 | 1 | | 1 |
| Aufwendungen aus Gewinnabführung | 0 | 0 | 0 | | 0 |
| Jahresüberschuss / -fehlbetrag | 2 | 1 | 1 | | 1 |
| Betriebskennzahlen | | | | | |
| Deckungsgrad (in %) | - | - | - | | - |

Kreditneuaufnahmen

| in Tsd. € | 2019 | 2020 | 2021 | 2022 | 2023 |
|----------------|------|------|------|------|------|
| Kreditaufnahme | 0 | 0 | - | | 0 |

Stadtwerke München

SWM 50 MW Windpark Portfolio GmbH & Co. KG

Rechtsform:

GmbH & Co. KG

Gemeinnützigkeit:

Nein

Betreuungsreferat:

Referat für Arbeit und Wirtschaft

Firmensitz:

Stephanitorsbollwerk 3
28217 Bremen

Geschäftsjahresbeginn:

Januar

Kapital:

Kommanditeinlage 3.950 Tsd. €
Komplementäreinlage 0 Tsd. €

Kapitalanteil LHM:

100,00%

Stand der Firmendaten:

30.06.2023

Basis der Finanzdaten:

Jahresabschlüsse, Wirtschaftsplan

Gegenstand und Aufgaben des Unternehmens

Die Errichtung und der Betrieb von Windkraftanlagen, der Verkauf des erzeugten Stroms bzw. die Einspeisung des erzeugten Stroms nach dem Gesetz für den Vorrang Erneuerbarer Energien sowie alle damit in Zusammenhang stehenden Tätigkeiten.

Gesellschafter

| | Kapitalanteil | |
|--|---------------|----------|
| Stadtwerke München GmbH | 3.950 Tsd. € | 100,00 % |
| SWM Erneuerbare Energien Verwaltungsgesellschaft mbH | 0 Tsd. € | 0,00 % |

Geschäftsführung

| | Funktion |
|---|------------------|
| SWM Erneuerbare Energien Verwaltungs-gesellschaft mbH | Geschäftsführung |

Basierend auf Art. 94 Abs. 3 GO i. V. m. §§ 285 Nr. 9a, 286 Abs. 4 HGB verweigert die Geschäftsführung die Angabe der Bezüge.

Finanzielle Zielvorgaben, Garantieverpflichtungen

Keine

Gesellschafterversammlung

vgl. Pos. Gesellschafter

Beteiligungen

| | Kapitalanteil | |
|---|---------------|---------|
| Lockstedt-Siestedt II Netzanschluss GbR | 66 Tsd. € | 81,82 % |
| Windparks Gimweiler & Mosberg Infrastruktur GbR | 15 Tsd. € | 33,33 % |

Allgemeine Bemerkungen zu den Daten

Die Gesellschaft macht keine Angaben zu Beschäftigten, Leistungsdaten und Bilanzdaten. Sie erhält von der Landeshauptstadt München keine Finanzhilfen. Zur Ausnahme der Datenlieferung siehe Beschluss des Ausschusses für Arbeit und Wirtschaft vom 01.03.2011 (SB).

Daten der Erfolgsrechnung

| in Tsd. € | 2019 | 2020 | 2021 | 2022 | 2023 |
|---------------------------------------|--------------|--------------|------------|--------------|--------------|
| Sonstige Erträge / Einnahmen | 1.394 | 1.553 | 854 | 3.120 | 2.568 |
| Summe Erträge / Einnahmen | 1.394 | 1.553 | 854 | 3.120 | 2.568 |
| Sonstiger Aufwand / Ausgaben | 0 | 0 | 0 | 0 | 0 |
| Summe Aufwand / Ausgaben | 0 | 0 | 0 | 0 | 0 |
| Betriebs- / Haushaltsergebnis | 1.394 | 1.553 | 854 | 3.120 | 2.568 |
| Ergeb. gewöhnl. Geschäftstätigkeit | 1.394 | 1.553 | 854 | 3.120 | 2.568 |
| Zwischenergebnis | 1.394 | 1.553 | 854 | 3.120 | 2.568 |
| Aufwendungen aus Gewinnabführung | 0 | 0 | 0 | 0 | 0 |
| Jahresüberschuss / -fehlbetrag | 1.394 | 1.553 | 854 | 3.120 | 2.568 |
| Betriebskennzahlen | | | | | |
| Deckungsgrad (in %) | - | - | - | - | - |

Kreditneuaufnahmen

| in Tsd. € | 2019 | 2020 | 2021 | 2022 | 2023 |
|----------------|------|------|------|------|------|
| Kreditaufnahme | 0 | 0 | - | 0 | 0 |

Lockstedt-Siestedt II Netzanschluss GbR

Rechtsform:

GbR

Gemeinnützigkeit:

Nein

Betreuungsreferat:

Referat für Arbeit und Wirtschaft

Firmensitz:

Stephanitorsbollwerk 3
28217 Bremen

Geschäftsjahresbeginn:

Januar

Kapital:

Stammkapital 80 Tsd. €

Kapitalanteil LHM:

81,82%

Stand der Firmendaten:

30.06.2023

Basis der Finanzdaten:

Jahresabschlüsse

Gegenstand und Aufgaben des Unternehmens

Die Gesellschaft betreibt und verwaltet den Netzanschluss der beiden Windparks Windpark Siestedt II Infrastruktur OHG und SWM 50 MW Windpark Portfolio GmbH & Co. KG am Umspannwerk Weferlingen in Form eines Schaltfeldes nebst Mittelspannungszähler. Sie verteilt die vom Netzbetreiber vergüteten Erlöse für die im Windpark Siestedt II und Windpark Lockstedt erzeugte elektrische Energie auf die Gesellschafter entsprechend der Produktion der beiden Windparks.

Gesellschafter

| | Kapitalanteil | |
|--|---------------|---------|
| SWM 50 MW Windpark Portfolio GmbH & Co. KG | 66 Tsd. € | 81,82 % |
| Windpark Siestedt II Infrastruktur OHG | 15 Tsd. € | 18,18 % |

Geschäftsführung

| | Funktion |
|--|------------------|
| SWM 50 MW Windpark Portfolio GmbH & Co. KG | Geschäftsführung |
| Windpark Siestedt II Infrastruktur OHG | Geschäftsführung |

Basierend auf Art. 94 Abs. 3 GO i. V. m. §§ 285 Nr. 9a, 286 Abs. 4 HGB verweigert die Geschäftsführung die Angabe der Bezüge.

Finanzielle Zielvorgaben, Garantieverpflichtungen

Keine

Gesellschafterversammlung

vgl. Pos. Gesellschafter

Beteiligungen

Das Unternehmen selbst hält keine Beteiligungen.

Allgemeine Bemerkungen zu den Daten

Die Gesellschaft macht keine Angaben zu Beschäftigten, Leistungsdaten und Bilanzdaten. Sie erhält von der Landeshauptstadt München keine Finanzhilfen. Zur Ausnahme der Datenlieferung siehe Beschluss des Ausschusses für Arbeit und Wirtschaft vom 01.03.2011 (SB).

2023: Die Gesellschaft erstellt keinen Wirtschaftsplan.

Daten der Erfolgsrechnung

| in Tsd. € | 2019 | 2020 | 2021 | 2022 | 2023 |
|---------------------------------------|----------|----------|----------|----------|------|
| Sonstige Erträge / Einnahmen | 1 | 0 | 2 | 1 | |
| Summe Erträge / Einnahmen | 1 | 0 | 2 | 1 | |
| Sonstiger Aufwand / Ausgaben | 0 | 0 | 0 | 0 | |
| Summe Aufwand / Ausgaben | 0 | 0 | 0 | 0 | |
| Betriebs- / Haushaltsergebnis | 1 | 0 | 2 | 1 | |
| Ergeb. gewöhnl. Geschäftstätigkeit | 1 | 0 | 2 | 1 | |
| Zwischenergebnis | 1 | 0 | 2 | 1 | |
| Aufwendungen aus Gewinnabführung | 0 | 0 | 0 | 0 | |
| Jahresüberschuss / -fehlbetrag | 1 | 0 | 2 | 1 | |
| Betriebskennzahlen | | | | | |
| Deckungsgrad (in %) | - | - | - | - | |

Kreditneuaufnahmen

| in Tsd. € | 2019 | 2020 | 2021 | 2022 | 2023 |
|----------------|------|------|------|------|------|
| Kreditaufnahme | 0 | 0 | 0 | 0 | |

Stadtwerke München

Windparks Gimbweiler & Mosberg Infrastruktur GbR

Rechtsform:

GbR

Gemeinnützigkeit:

Nein

Betreuungsreferat:

Referat für Arbeit und Wirtschaft

Firmensitz:

Stephanitorsbollwerk 3
28217 Bremen

Geschäftsjahresbeginn:

Januar

Kapital:

Stammkapital 46 Tsd. €

Kapitalanteil LHM:

33,33%

Stand der Firmendaten:

30.06.2023

Basis der Finanzdaten:

Jahresabschlüsse

Gegenstand und Aufgaben des Unternehmens

Die gemeinsame Errichtung, Nutzung und Erhaltung von Infrastruktureinrichtungen. Hintergrund: die Betreibergesellschaft SWM 50 MW Windpark Portfolio GmbH & Co. KG betreibt den Windpark Gimbweiler, die Betreibergesellschaft Windpark Mosberg GmbH & Co. KG betreibt den Windpark Mosberg; die Betreibergesellschaft Windpark Namborn GmbH & Co. KG betreibt den Windpark Namborn; die Windparks speisen den erzeugten Strom über das Umspannwerk Walhausen ein.

Gesellschafter

| | Kapitalanteil | |
|--|---------------|---------|
| Windpark Mosberg GmbH & Co. KG | 23 Tsd. € | 50,57 % |
| SWM 50 MW Windpark Portfolio GmbH & Co. KG | 15 Tsd. € | 33,33 % |
| Dr. Dr. Thomas Beck & Dr. Silke Beck WEA Namborn OHG | 7 Tsd. € | 16,18 % |

Geschäftsführung

| | Funktion |
|--|------------------|
| SWM 50 MW Windpark Portfolio GmbH & Co. KG | Geschäftsführung |
| Windpark Mosberg GmbH & Co. KG | Geschäftsführung |
| Windpark Namborn GmbH & Co. KG | Geschäftsführung |

Basierend auf Art. 94 Abs. 3 GO i. V. m. §§ 285 Nr. 9a, 286 Abs. 4 HGB verweigert die Geschäftsführung die Angabe der Bezüge.

Finanzielle Zielvorgaben, Garantieverpflichtungen

Keine

Gesellschafterversammlung

vgl. Pos. Gesellschafter

Beteiligungen

Das Unternehmen selbst hält keine Beteiligungen.

Allgemeine Bemerkungen zu den Daten

Die Gesellschaft macht keine Angaben zu Beschäftigten, Leistungsdaten und Bilanzdaten. Sie erhält von der Landeshauptstadt München keine Finanzhilfen. Zur Ausnahme der Datenlieferung siehe Beschluss des Ausschusses für Arbeit und Wirtschaft vom 01.03.2011 (SB).

2023: Die Gesellschaft erstellt keinen Wirtschaftsplan.

Daten der Erfolgsrechnung

| in Tsd. € | 2019 | 2020 | 2021 | 2022 | 2023 |
|---------------------------------------|----------|----------|----------|----------|------|
| Sonstige Erträge / Einnahmen | 1 | 2 | 1 | 1 | |
| Summe Erträge / Einnahmen | 1 | 2 | 1 | 1 | |
| Sonstiger Aufwand / Ausgaben | 0 | 0 | 0 | 0 | |
| Summe Aufwand / Ausgaben | 0 | 0 | 0 | 0 | |
| Betriebs- / Haushaltsergebnis | 1 | 2 | 1 | 1 | |
| Ergeb. gewöhnl. Geschäftstätigkeit | 1 | 2 | 1 | 1 | |
| Zwischenergebnis | 1 | 2 | 1 | 1 | |
| Aufwendungen aus Gewinnabführung | 0 | 0 | 0 | 0 | |
| Jahresüberschuss / -fehlbetrag | 1 | 2 | 1 | 1 | |
| Betriebskennzahlen | | | | | |
| Deckungsgrad (in %) | - | - | - | - | |

Kreditneuaufnahmen

| in Tsd. € | 2019 | 2020 | 2021 | 2022 | 2023 |
|----------------|------|------|------|------|------|
| Kreditaufnahme | 0 | 0 | - | 0 | |

Stadtwerke München

SWM Erneuerbare Energien Norwegen GmbH

Rechtsform:

GmbH

Gemeinnützigkeit:

Nein

Betreuungsreferat:

Referat für Arbeit und Wirtschaft

Firmensitz:

Emmy-Noether-Str. 2
80992 München

Geschäftsjahresbeginn:

Januar

Kapital:

Stammkapital 25 Tsd. €

Kapitalanteil LHM:

100,00%

Stand der Firmendaten:

30.06.2023

Basis der Finanzdaten:

Jahresabschlüsse, Wirtschaftsplan

Gegenstand und Aufgaben des Unternehmens

Entwicklung, Errichtung und Betrieb von Windparks

Gesellschafter

| | Kapitalanteil | |
|-------------------------|---------------|----------|
| Stadtwerke München GmbH | 25 Tsd. € | 100,00 % |

Geschäftsführung

| | Funktion |
|--------------------|----------|
| Herr Thomas Eisele | Mitglied |

Basierend auf Art. 94 Abs. 3 GO i. V. m. §§ 285 Nr. 9a, 286 Abs. 4 HGB verweigert die Geschäftsführung die Angabe der Bezüge.

Finanzielle Zielvorgaben, Garantieverpflichtungen

Keine

Gesellschafterversammlung

vgl. Pos. Gesellschafter

Beteiligungen

| | Kapitalanteil | |
|-------------------------|---------------|---------|
| Midgard Vind Holding AS | 212 Tsd. € | 70,00 % |
| Aneo Vind AS | 20 Tsd. € | 49,00 % |

Allgemeine Bemerkungen zu den Daten

Die Gesellschaft macht keine Angaben zu Beschäftigten, Leistungsdaten und Bilanzdaten. Sie erhält von der Landeshauptstadt München keine Finanzhilfen. Zur Ausnahme der Datenlieferung siehe Beschluss des Ausschusses für Arbeit und Wirtschaft vom 01.03.2011 (SB).

Daten der Erfolgsrechnung

| in Tsd. € | 2019 | 2020 | 2021 | 2022 | 2023 |
|---------------------------------------|------------|------------|------------|-----------------|------------|
| Sonstige Erträge / Einnahmen | 0 | 0 | 0 | 0 | 0 |
| Summe Erträge / Einnahmen | 0 | 0 | 0 | 0 | 0 |
| Sonstiger Aufwand / Ausgaben | -16 | -20 | -19 | -149.518 | -35 |
| Summe Aufwand / Ausgaben | -16 | -20 | -19 | -149.518 | -35 |
| Betriebs- / Haushaltsergebnis | -16 | -20 | -19 | -149.518 | -35 |
| Ergeb. gewöhnl. Geschäftstätigkeit | -16 | -20 | -19 | -149.518 | -35 |
| Zwischenergebnis | -16 | -20 | -19 | -149.518 | -35 |
| Aufwendungen aus Gewinnabführung | 0 | 0 | 0 | 0 | 0 |
| Jahresüberschuss / -fehlbetrag | -16 | -20 | -19 | -149.518 | -35 |
| Betriebskennzahlen | | | | | |
| Deckungsgrad (in %) | 0,0 | 0,0 | 0,0 | 0,0 | 0,0 |

Kreditneuaufnahmen

| in Tsd. € | 2019 | 2020 | 2021 | 2022 | 2023 |
|----------------|------|------|------|------|------|
| Kreditaufnahme | 0 | 0 | - | 0 | 0 |

Stadtwerke München

Aneo Vind AS

Rechtsform:

AS

Gemeinnützigkeit:

Nein

Betreuungsreferat:

Referat für Arbeit und Wirtschaft

Firmensitz:

Kløbuvejen 118
N-7031 Trondheim

Geschäftsjahresbeginn:

Januar

Kapital:

Stammkapital 40 Tsd. €

Kapitalanteil LHM:

49,00%

Stand der Firmendaten:

30.06.2023

Basis der Finanzdaten:

Jahresabschlüsse, Wirtschaftsplan

Gegenstand und Aufgaben des Unternehmens

Errichtung und Betrieb/Betriebsführung von Windparks

Gesellschafter

| | Kapitalanteil | |
|--|---------------|---------|
| Trønder Energi AS | 20 Tsd. € | 51,00 % |
| SWM Erneuerbare Energien Norwegen GmbH | 20 Tsd. € | 49,00 % |

Geschäftsführung

| | Funktion |
|--------------------------|----------|
| Frau Ann Cathrine Holmen | Mitglied |

Basierend auf Art. 94 Abs. 3 GO i. V. m. §§ 285 Nr. 9a, 286 Abs. 4 HGB verweigert die Geschäftsführung die Angabe der Bezüge.

Finanzielle Zielvorgaben, Garantieverpflichtungen

keine

Board of Directors

Mitglied

- Herr Magnus Axelsson (bis 31.08.2022)
- Herr Roger Beite Færestrand (ab 01.09.2022)
- Herr Felix Corradini (ab 01.09.2022)
- Herr Gøril Forbord (ab 01.09.2022)
- Frau Ann Cathrine Holmen (bis 31.08.2022)
- Herr Christian Vogt
- Herr Hakon Welde (bis 31.08.2022)

Beteiligungen

Das Unternehmen selbst hält keine Beteiligungen.

Allgemeine Bemerkungen zu den Daten

Die Gesellschaft macht keine Angaben zu Beschäftigten, Leistungsdaten und Bilanzdaten. Sie erhält von der Landeshauptstadt München keine Finanzhilfen. Zur Ausnahme der Datenlieferung siehe Beschluss des Ausschusses für Arbeit und Wirtschaft vom 01.03.2011 (SB).

Daten der Erfolgsrechnung

| in Tsd. € | 2019 | 2020 | 2021 | 2022 | 2023 |
|---------------------------------------|----------------|---------------|------------|---------------|------------|
| Sonstige Erträge / Einnahmen | 0 | 0 | 453 | 0 | 929 |
| Summe Erträge / Einnahmen | 0 | 0 | 453 | 0 | 929 |
| Sonstiger Aufwand / Ausgaben | -13.942 | -2.268 | 0 | -7.786 | 0 |
| Summe Aufwand / Ausgaben | -13.942 | -2.268 | 0 | -7.786 | 0 |
| Betriebs- / Haushaltsergebnis | -13.942 | -2.268 | 453 | -7.786 | 929 |
| Ergeb. gewöhnl. Geschäftstätigkeit | -13.942 | -2.268 | 453 | -7.786 | 929 |
| Zwischenergebnis | -13.942 | -2.268 | 453 | -7.786 | 929 |
| Aufwendungen aus Gewinnabführung | 0 | 0 | 0 | 0 | 0 |
| Jahresüberschuss / -fehlbetrag | -13.942 | -2.268 | 453 | -7.786 | 929 |
| Betriebskennzahlen | | | | | |
| Deckungsgrad (in %) | 0,0 | 0,0 | - | 0,0 | - |

Kreditneuaufnahmen

| in Tsd. € | 2019 | 2020 | 2021 | 2022 | 2023 |
|----------------|------|------|------|------|------|
| Kreditaufnahme | 0 | 0 | - | 0 | 0 |

Stadtwerke München

Midgard Vind Holding AS

Rechtsform:

AS

Gemeinnützigkeit:

Nein

Betreuungsreferat:

Referat für Arbeit und Wirtschaft

Firmensitz:

Kløbuvejen 118
N-7031 Trondheim

Geschäftsjahresbeginn:

Januar

Kapital:

Stammkapital 302 Tsd. €

Kapitalanteil LHM:

70,00%

Stand der Firmendaten:

30.06.2023

Basis der Finanzdaten:

Jahresabschlüsse, Wirtschaftsplan

Gegenstand und Aufgaben des Unternehmens

Holdingsgesellschaft für Bestandwindparks sowie für noch zu errichtende Windparks, die in Projektgesellschaften organisiert sind.

Gesellschafter

| | Kapitalanteil | |
|--|---------------|---------|
| SWM Erneuerbare Energien Norwegen GmbH | 212 Tsd. € | 70,00 % |
| Trønder Energi AS | 91 Tsd. € | 30,00 % |

Geschäftsführung

| | Funktion |
|---------------------|---------------------|
| Herr Christian Vogt | Geschäftsführer/-in |

Basierend auf Art. 94 Abs. 3 GO i. V. m. §§ 285 Nr. 9a, 286 Abs. 4 HGB verweigert die Geschäftsführung die Angabe der Bezüge.

Finanzielle Zielvorgaben, Garantieverpflichtungen

Keine

Gesellschafterversammlung

vgl. Pos. Gesellschafter

Board of Directors

Mitglied

- Herr Roger Beite Færestrand (ab 01.07.2022)
- Herr Felix Corradini (ab 01.07.2022)
- Herr Christian Vogt (ab 01.07.2022)
- Herr Hakon Welde (ab 01.07.2022)

Beteiligungen

| | Kapitalanteil | |
|----------------------|---------------|----------|
| Frøya Vind AS | 30 Tsd. € | 100,00 % |
| Hundhammerfjellet AS | 30 Tsd. € | 100,00 % |
| Midgard Vind AS | 3 Tsd. € | 100,00 % |
| Stokkfjellet AS | 30 Tsd. € | 100,00 % |
| Sørmarkfjellet AS | 30 Tsd. € | 100,00 % |
| Ytre Vikna 1 AS | 3 Tsd. € | 100,00 % |

Allgemeine Bemerkungen zu den Daten

Die Gesellschaft macht keine Angaben zu Beschäftigten, Leistungsdaten und Bilanzdaten. Sie erhält von der Landeshauptstadt München keine Finanzhilfen. Zur Ausnahme der Datenlieferung siehe Beschluss des Ausschusses für Arbeit und Wirtschaft vom 01.03.2011 (SB).

Daten der Erfolgsrechnung

| in Tsd. € | 2019 | 2020 | 2021 | 2022 | 2023 |
|---------------------------------------|--------------|--------------|----------------|----------------|--------------|
| Sonstige Erträge / Einnahmen | 2.412 | 1.613 | 0 | 0 | 1.629 |
| Summe Erträge / Einnahmen | 2.412 | 1.613 | 0 | 0 | 1.629 |
| Sonstiger Aufwand / Ausgaben | 0 | 0 | -41.403 | -59.135 | 0 |
| Summe Aufwand / Ausgaben | 0 | 0 | -41.403 | -59.135 | 0 |
| Betriebs- / Haushaltsergebnis | 2.412 | 1.613 | -41.403 | -59.135 | 1.629 |
| Ergeb. gewöhnl. Geschäftstätigkeit | 2.412 | 1.613 | -41.403 | -59.135 | 1.629 |
| Zwischenergebnis | 2.412 | 1.613 | -41.403 | -59.135 | 1.629 |
| Aufwendungen aus Gewinnabführung | 0 | 0 | 0 | 0 | 0 |
| Jahresüberschuss / -fehlbetrag | 2.412 | 1.613 | -41.403 | -59.135 | 1.629 |
| Betriebskennzahlen | | | | | |
| Deckungsgrad (in %) | - | - | 0,0 | 0,0 | - |

Kreditneuaufnahmen

| in Tsd. € | 2019 | 2020 | 2021 | 2022 | 2023 |
|----------------|------|---------|--------|------|------|
| Kreditaufnahme | 0 | 103.193 | 75.496 | 0 | 0 |

Stadtwerke München

Frøya Vind AS

Rechtsform:

AS

Gemeinnützigkeit:

Nein

Betreuungsreferat:

Referat für Arbeit und Wirtschaft

Firmensitz:

Kløbuvejen 118
N-7031 Trondheim

Geschäftsjahresbeginn:

Januar

Kapital:

Stammkapital 30 Tsd. €

Kapitalanteil LHM:

70,00%

Stand der Firmendaten:

30.06.2023

Basis der Finanzdaten:

Jahresabschlüsse, Wirtschaftsplan

Gegenstand und Aufgaben des Unternehmens

Errichtung und Betrieb eines Windparks

Gesellschafter

| | Kapitalanteil | |
|-------------------------|---------------|----------|
| Midgard Vind Holding AS | 30 Tsd. € | 100,00 % |

Geschäftsführung

| | Funktion |
|---------------------|----------|
| Herr Christian Vogt | Mitglied |

Basierend auf Art. 94 Abs. 3 GO i. V. m. §§ 285 Nr. 9a, 286 Abs. 4 HGB verweigert die Geschäftsführung die Angabe der Bezüge.

Finanzielle Zielvorgaben, Garantieverpflichtungen

keine

Board of Directors

Mitglied

- Herr Magnus Axelsson (bis 31.08.2022)
- Herr Roger Beite Færestrand (ab 01.07.2022)
- Herr Felix Corradini (ab 01.07.2022)
- Herr Christian Vogt
- Herr Hakon Welde

Beteiligungen

Das Unternehmen selbst hält keine Beteiligungen.

Allgemeine Bemerkungen zu den Daten

Die Gesellschaft macht keine Angaben zu Beschäftigten, Leistungsdaten und Bilanzdaten. Sie erhält von der Landeshauptstadt München keine Finanzhilfen. Zur Ausnahme der Datenlieferung siehe Beschluss des Ausschusses für Arbeit und Wirtschaft vom 01.03.2011 (SB).

Daten der Erfolgsrechnung

| in Tsd. € | 2019 | 2020 | 2021 | 2022 | 2023 |
|---------------------------------------|-------------|-------------|---------------|--------------|-------------|
| Sonstige Erträge / Einnahmen | 0 | 0 | 0 | 3.512 | 0 |
| Summe Erträge / Einnahmen | 0 | 0 | 0 | 3.512 | 0 |
| Sonstiger Aufwand / Ausgaben | -259 | -729 | -1.024 | 0 | -662 |
| Summe Aufwand / Ausgaben | -259 | -729 | -1.024 | 0 | -662 |
| Betriebs- / Haushaltsergebnis | -259 | -729 | -1.024 | 3.512 | -662 |
| Ergeb. gewöhnl. Geschäftstätigkeit | -259 | -729 | -1.024 | 3.512 | -662 |
| Zwischenergebnis | -259 | -729 | -1.024 | 3.512 | -662 |
| Aufwendungen aus Gewinnabführung | 0 | 0 | 0 | 0 | 0 |
| Jahresüberschuss / -fehlbetrag | -259 | -729 | -1.024 | 3.512 | -662 |
| Betriebskennzahlen | | | | | |
| Deckungsgrad (in %) | 0,0 | 0,0 | 0,0 | - | 0,0 |

Kreditneuaufnahmen

| in Tsd. € | 2019 | 2020 | 2021 | 2022 | 2023 |
|----------------|------|------|------|------|------|
| Kreditaufnahme | 0 | 0 | 0 | 0 | 0 |

Stadtwerke München

Hundhammerfjellet AS

Rechtsform:

AS

Gemeinnützigkeit:

Nein

Betreuungsreferat:

Referat für Arbeit und Wirtschaft

Firmensitz:

Kløbuvejen 118
N-7031 Trondheim

Geschäftsjahresbeginn:

Januar

Kapital:

Stammkapital 30 Tsd. €

Kapitalanteil LHM:

70,00%

Stand der Firmendaten:

30.06.2023

Basis der Finanzdaten:

Jahresabschlüsse, Wirtschaftsplan

Gegenstand und Aufgaben des Unternehmens

Bau und Betrieb eines Windparks

Gesellschafter

| | Kapitalanteil | |
|-------------------------|---------------|----------|
| Midgard Vind Holding AS | 30 Tsd. € | 100,00 % |

Geschäftsführung

| | Funktion |
|---------------------|----------|
| Herr Christian Vogt | Mitglied |

Basierend auf Art. 94 Abs. 3 GO i. V. m. §§ 285 Nr. 9a, 286 Abs. 4 HGB verweigert die Geschäftsführung die Angabe der Bezüge.

Finanzielle Zielvorgaben, Garantieverpflichtungen

keine

Board of Directors

Mitglied

- Herr Roger Beite Færestrand (ab 01.07.2022)
- Herr Felix Corradini (ab 01.07.2022)
- Herr Christian Vogt (ab 01.07.2022)
- Herr Hakon Welde (ab 01.07.2022)

Beteiligungen

Das Unternehmen selbst hält keine Beteiligungen.

Allgemeine Bemerkungen zu den Daten

Die Gesellschaft macht keine Angaben zu Beschäftigten, Leistungsdaten und Bilanzdaten. Sie erhält von der Landeshauptstadt München keine Finanzhilfen. Zur Ausnahme der Datenlieferung siehe Beschluss des Ausschusses für Arbeit und Wirtschaft vom 01.03.2011 (SB).

Daten der Erfolgsrechnung

| in Tsd. € | 2019 | 2020 | 2021 | 2022 | 2023 |
|---------------------------------------|------------|-------------|------------|--------------|------------|
| Sonstige Erträge / Einnahmen | 0 | 0 | 0 | 4.105 | 299 |
| Summe Erträge / Einnahmen | 0 | 0 | 0 | 4.105 | 299 |
| Sonstiger Aufwand / Ausgaben | -86 | -415 | -88 | 0 | 0 |
| Summe Aufwand / Ausgaben | -86 | -415 | -88 | 0 | 0 |
| Betriebs- / Haushaltsergebnis | -86 | -415 | -88 | 4.105 | 299 |
| Ergeb. gewöhnl. Geschäftstätigkeit | -86 | -415 | -88 | 4.105 | 299 |
| Zwischenergebnis | -86 | -415 | -88 | 4.105 | 299 |
| Aufwendungen aus Gewinnabführung | 0 | 0 | 0 | 0 | 0 |
| Jahresüberschuss / -fehlbetrag | -86 | -415 | -88 | 4.105 | 299 |
| Betriebskennzahlen | | | | | |
| Deckungsgrad (in %) | 0,0 | 0,0 | 0,0 | - | - |

Kreditneuaufnahmen

| in Tsd. € | 2019 | 2020 | 2021 | 2022 | 2023 |
|----------------|------|------|------|------|------|
| Kreditaufnahme | 0 | 0 | 0 | 0 | 0 |

Stadtwerke München

Midgard Vind AS

Rechtsform:

AS

Gemeinnützigkeit:

Nein

Betreuungsreferat:

Referat für Arbeit und Wirtschaft

Firmensitz:

Kløbuvejen 118
N-7031 Trondheim

Geschäftsjahresbeginn:

Januar

Kapital:

Stammkapital 3 Tsd. €

Kapitalanteil LHM:

70,00%

Stand der Firmendaten:

30.06.2023

Basis der Finanzdaten:

Jahresabschlüsse, Wirtschaftsplan

Gegenstand und Aufgaben des Unternehmens

Bau und Betrieb von Windparks

Gesellschafter

| | Kapitalanteil | |
|-------------------------|---------------|----------|
| Midgard Vind Holding AS | 3 Tsd. € | 100,00 % |

Geschäftsführung

| | Funktion |
|---------------------|----------|
| Herr Christian Vogt | Mitglied |

Basierend auf Art. 94 Abs. 3 GO i. V. m. §§ 285 Nr. 9a, 286 Abs. 4 HGB verweigert die Geschäftsführung die Angabe der Bezüge.

Finanzielle Zielvorgaben, Garantieverpflichtungen

keine

Board of Directors

Mitglied

- Herr Roger Beite Færestrand (ab 01.07.2022)
- Herr Felix Corradini (ab 01.07.2022)
- Herr Christian Vogt (ab 01.07.2022)
- Herr Hakon Welde (ab 01.07.2022)

Beteiligungen

Das Unternehmen selbst hält keine Beteiligungen.

Allgemeine Bemerkungen zu den Daten

Die Gesellschaft macht keine Angaben zu Beschäftigten, Leistungsdaten und Bilanzdaten. Sie erhält von der Landeshauptstadt München keine Finanzhilfen. Zur Ausnahme der Datenlieferung siehe Beschluss des Ausschusses für Arbeit und Wirtschaft vom 01.03.2011 (SB).

Daten der Erfolgsrechnung

| in Tsd. € | 2019 | 2020 | 2021 | 2022 | 2023 |
|---------------------------------------|--------------|---------------|--------------|--------------|------------|
| Sonstige Erträge / Einnahmen | 4.172 | 0 | 1.030 | 2.720 | 334 |
| Summe Erträge / Einnahmen | 4.172 | 0 | 1.030 | 2.720 | 334 |
| Sonstiger Aufwand / Ausgaben | 0 | -1.845 | 0 | 0 | 0 |
| Summe Aufwand / Ausgaben | 0 | -1.845 | 0 | 0 | 0 |
| Betriebs- / Haushaltsergebnis | 4.172 | -1.845 | 1.030 | 2.720 | 334 |
| Ergeb. gewöhnl. Geschäftstätigkeit | 4.172 | -1.845 | 1.030 | 2.720 | 334 |
| Zwischenergebnis | 4.172 | -1.845 | 1.030 | 2.720 | 334 |
| Aufwendungen aus Gewinnabführung | 0 | 0 | 0 | 0 | 0 |
| Jahresüberschuss / -fehlbetrag | 4.172 | -1.845 | 1.030 | 2.720 | 334 |
| Betriebskennzahlen | | | | | |
| Deckungsgrad (in %) | - | 0,0 | - | - | - |

Kreditneuaufnahmen

| in Tsd. € | 2019 | 2020 | 2021 | 2022 | 2023 |
|----------------|------|------|------|------|------|
| Kreditaufnahme | 0 | 0 | 0 | 0 | 0 |

Stadtwerke München

Sørmarkfjellet AS

Rechtsform:

AS

Gemeinnützigkeit:

Nein

Betreuungsreferat:

Referat für Arbeit und Wirtschaft

Firmensitz:

Klaebuvejen 118
N-7031 Trondheim

Geschäftsjahresbeginn:

Januar

Kapital:

Stammkapital 30 Tsd. €

Kapitalanteil LHM:

70,00%

Stand der Firmendaten:

30.06.2023

Basis der Finanzdaten:

Jahresabschlüsse, Wirtschaftsplan

Gegenstand und Aufgaben des Unternehmens

Bau und Betrieb von Windparks

Gesellschafter

| | Kapitalanteil | |
|-------------------------|---------------|----------|
| Midgard Vind Holding AS | 30 Tsd. € | 100,00 % |

Geschäftsführung

| | Funktion |
|---------------------|----------|
| Herr Christian Vogt | Mitglied |

Basierend auf Art. 94 Abs. 3 GO i. V. m. §§ 285 Nr. 9a, 286 Abs. 4 HGB verweigert die Geschäftsführung die Angabe der Bezüge.

Finanzielle Zielvorgaben, Garantieverpflichtungen

Keine

Board of Directors

Mitglied

- Herr Roger Beite Færestrand (ab 01.07.2022)
- Herr Felix Corradini (ab 01.07.2022)
- Herr Christian Vogt (ab 01.07.2022)
- Herr Hakon Welde (ab 01.07.2022)

Beteiligungen

Das Unternehmen selbst hält keine Beteiligungen.

Allgemeine Bemerkungen zu den Daten

Die Gesellschaft macht keine Angaben zu Beschäftigten, Leistungsdaten und Bilanzdaten. Sie erhält von der Landeshauptstadt München keine Finanzhilfen. Zur Ausnahme der Datenlieferung siehe Beschluss des Ausschusses für Arbeit und Wirtschaft vom 01.03.2011 (SB).

Daten der Erfolgsrechnung

| in Tsd. € | 2019 | 2020 | 2021 | 2022 | 2023 |
|---------------------------------------|-------------|-------------|------------|--------------|---------------|
| Sonstige Erträge / Einnahmen | 0 | 0 | 414 | 3.642 | 0 |
| Summe Erträge / Einnahmen | 0 | 0 | 414 | 3.642 | 0 |
| Sonstiger Aufwand / Ausgaben | -371 | -408 | 0 | 0 | -1.085 |
| Summe Aufwand / Ausgaben | -371 | -408 | 0 | 0 | -1.085 |
| Betriebs- / Haushaltsergebnis | -371 | -408 | 414 | 3.642 | -1.085 |
| Ergeb. gewöhnl. Geschäftstätigkeit | -371 | -408 | 414 | 3.642 | -1.085 |
| Zwischenergebnis | -371 | -408 | 414 | 3.642 | -1.085 |
| Aufwendungen aus Gewinnabführung | 0 | 0 | 0 | 0 | 0 |
| Jahresüberschuss / -fehlbetrag | -371 | -408 | 414 | 3.642 | -1.085 |
| Betriebskennzahlen | | | | | |
| Deckungsgrad (in %) | 0,0 | 0,0 | - | - | 0,0 |

Kreditneuaufnahmen

| in Tsd. € | 2019 | 2020 | 2021 | 2022 | 2023 |
|----------------|------|------|------|------|------|
| Kreditaufnahme | 0 | 0 | 0 | 0 | 0 |

Stadtwerke München

Stokkfjellet AS

Rechtsform:

AS

Gemeinnützigkeit:

Nein

Betreuungsreferat:

Referat für Arbeit und Wirtschaft

Firmensitz:

Kløbuvejen 118
N-7031 Trondheim

Geschäftsjahresbeginn:

Januar

Kapital:

Stammkapital 30 Tsd. €

Kapitalanteil LHM:

70,00%

Stand der Firmendaten:

30.06.2023

Basis der Finanzdaten:

Jahresabschlüsse, Wirtschaftsplan

Gegenstand und Aufgaben des Unternehmens

Bau und Betrieb eines Windparks

Gesellschafter

| | Kapitalanteil | |
|-------------------------|---------------|----------|
| Midgard Vind Holding AS | 30 Tsd. € | 100,00 % |

Geschäftsführung

| | Funktion |
|---------------------|----------|
| Herr Christian Vogt | Mitglied |

Basierend auf Art. 94 Abs. 3 GO i. V. m. §§ 285 Nr. 9a, 286 Abs. 4 HGB verweigert die Geschäftsführung die Angabe der Bezüge.

Finanzielle Zielvorgaben, Garantieverpflichtungen

Keine

Board of Directors

Mitglied

- Herr Roger Beite Færestrand (ab 01.07.2022)
- Herr Felix Corradini (ab 01.07.2022)
- Herr Christian Vogt (ab 01.07.2022)
- Herr Hakon Welde (ab 01.07.2022)

Beteiligungen

Das Unternehmen selbst hält keine Beteiligungen.

Allgemeine Bemerkungen zu den Daten

Die Gesellschaft macht keine Angaben zu Beschäftigten, Leistungsdaten und Bilanzdaten. Sie erhält von der Landeshauptstadt München keine Finanzhilfen. Zur Ausnahme der Datenlieferung siehe Beschluss des Ausschusses für Arbeit und Wirtschaft vom 01.03.2011 (SB).

Daten der Erfolgsrechnung

| in Tsd. € | 2019 | 2020 | 2021 | 2022 | 2023 |
|---------------------------------------|-------------|-------------|-------------|--------------|---------------|
| Sonstige Erträge / Einnahmen | 0 | 0 | 0 | 4.183 | 0 |
| Summe Erträge / Einnahmen | 0 | 0 | 0 | 4.183 | 0 |
| Sonstiger Aufwand / Ausgaben | -278 | -338 | -534 | 0 | -1.008 |
| Summe Aufwand / Ausgaben | -278 | -338 | -534 | 0 | -1.008 |
| Betriebs- / Haushaltsergebnis | -278 | -338 | -534 | 4.183 | -1.008 |
| Ergeb. gewöhnl. Geschäftstätigkeit | -278 | -338 | -534 | 4.183 | -1.008 |
| Zwischenergebnis | -278 | -338 | -534 | 4.183 | -1.008 |
| Aufwendungen aus Gewinnabführung | 0 | 0 | 0 | 0 | 0 |
| Jahresüberschuss / -fehlbetrag | -278 | -338 | -534 | 4.183 | -1.008 |
| Betriebskennzahlen | | | | | |
| Deckungsgrad (in %) | 0,0 | 0,0 | 0,0 | - | 0,0 |

Kreditneuaufnahmen

| in Tsd. € | 2019 | 2020 | 2021 | 2022 | 2023 |
|----------------|------|------|------|------|------|
| Kreditaufnahme | 0 | 0 | - | 0 | 0 |

Stadtwerke München

Ytre Vikna 1 AS

Rechtsform:

AS

Gemeinnützigkeit:

Nein

Betreuungsreferat:

Referat für Arbeit und Wirtschaft

Firmensitz:

Kløbuvejen 118
N-7031 Trondheim

Geschäftsjahresbeginn:

Januar

Kapital:

Stammkapital 3 Tsd. €

Kapitalanteil LHM:

70,00%

Stand der Firmendaten:

30.06.2023

Basis der Finanzdaten:

Jahresabschlüsse, Wirtschaftsplan

Gegenstand und Aufgaben des Unternehmens

Bau und Betrieb eines Windparks

Gesellschafter

| | Kapitalanteil | |
|-------------------------|---------------|----------|
| Midgard Vind Holding AS | 3 Tsd. € | 100,00 % |

Geschäftsführung

| | Funktion |
|---------------------|----------|
| Herr Christian Vogt | Mitglied |

Basierend auf Art. 94 Abs. 3 GO i. V. m. §§ 285 Nr. 9a, 286 Abs. 4 HGB verweigert die Geschäftsführung die Angabe der Bezüge.

Finanzielle Zielvorgaben, Garantieverpflichtungen

Keine

Board of Directors

Mitglied

- Herr Roger Beite Færestrand (ab 01.07.2022)
- Herr Felix Corradini (ab 01.07.2022)
- Herr Christian Vogt (ab 01.07.2022)
- Herr Hakon Welde (ab 01.07.2022)

Beteiligungen

Das Unternehmen selbst hält keine Beteiligungen.

Allgemeine Bemerkungen zu den Daten

Die Gesellschaft macht keine Angaben zu Beschäftigten, Leistungsdaten und Bilanzdaten. Sie erhält von der Landeshauptstadt München keine Finanzhilfen. Zur Ausnahme der Datenlieferung siehe Beschluss des Ausschusses für Arbeit und Wirtschaft vom 01.03.2011 (SB).

Daten der Erfolgsrechnung

| in Tsd. € | 2019 | 2020 | 2021 | 2022 | 2023 |
|---------------------------------------|--------------|-------------|------------|--------------|------------|
| Sonstige Erträge / Einnahmen | 1.382 | 0 | 766 | 1.155 | 266 |
| Summe Erträge / Einnahmen | 1.382 | 0 | 766 | 1.155 | 266 |
| Sonstiger Aufwand / Ausgaben | 0 | -845 | 0 | 0 | 0 |
| Summe Aufwand / Ausgaben | 0 | -845 | 0 | 0 | 0 |
| Betriebs- / Haushaltsergebnis | 1.382 | -845 | 766 | 1.155 | 266 |
| Ergeb. gewönl. Geschäftstätigkeit | 1.382 | -845 | 766 | 1.155 | 266 |
| Zwischenergebnis | 1.382 | -845 | 766 | 1.155 | 266 |
| Aufwendungen aus Gewinnabführung | 0 | 0 | 0 | 0 | 0 |
| Jahresüberschuss / -fehlbetrag | 1.382 | -845 | 766 | 1.155 | 266 |
| Betriebskennzahlen | | | | | |
| Deckungsgrad (in %) | - | 0,0 | - | - | - |

Kreditneuaufnahmen

| in Tsd. € | 2019 | 2020 | 2021 | 2022 | 2023 |
|----------------|------|------|------|------|------|
| Kreditaufnahme | 0 | 0 | - | 0 | 0 |

Stadtwerke München

SWM Erneuerbare Energien Region Verwaltungs GmbH

Rechtsform:

GmbH

Gemeinnützigkeit:

Nein

Betreuungsreferat:

Referat für Arbeit und Wirtschaft

Firmensitz:

Emmy-Noether-Str 2
80992 München

Geschäftsjahresbeginn:

Januar

Kapital:

Stammkapital 25 Tsd. €

Kapitalanteil LHM:

100,00%

Stand der Firmendaten:

30.06.2023

Basis der Finanzdaten:

Jahresabschlüsse, Wirtschaftsplan

Gegenstand und Aufgaben des Unternehmens

Übernahme der Geschäftsführung als persönlich haftende Gesellschafterin der BIOENERGIE Taufkirchen GmbH & Co. KG mit Sitz in Taufkirchen (AG München HRA 92780).

Gesellschafter

| | Kapitalanteil | |
|-------------------------|---------------|----------|
| Stadtwerke München GmbH | 25 Tsd. € | 100,00 % |

Geschäftsführung

| | Funktion |
|-------------------|---------------------|
| Herr Stefan Birle | Geschäftsführer/-in |

Basierend auf Art. 94 Abs. 3 GO i. V. m. §§ 285 Nr. 9a, 286 Abs. 4 HGB verweigert die Geschäftsführung die Angabe der Bezüge.

Finanzielle Zielvorgaben, Garantieverpflichtungen

Keine

Gesellschafterversammlung

vgl. Pos. Gesellschafter

Beteiligungen

| | Kapitalanteil | |
|--------------------------------------|---------------|--------|
| Bioenergie Taufkirchen GmbH & Co. KG | 0 Tsd. € | 0,00 % |

Allgemeine Bemerkungen zu den Daten

Die Gesellschaft macht keine Angaben zu Beschäftigten, Leistungsdaten und Bilanzdaten. Sie erhält von der Landeshauptstadt München keine Finanzhilfen. Zur Ausnahme der Datenlieferung siehe Beschluss des Ausschusses für Arbeit und Wirtschaft vom 01.03.2011 (SB).

Daten der Erfolgsrechnung

| in Tsd. € | 2019 | 2020 | 2021 | 2022 | 2023 |
|---------------------------------------|----------|----------|----------|----------|----------|
| Sonstige Erträge / Einnahmen | 1 | 6 | 5 | 6 | 5 |
| Summe Erträge / Einnahmen | 1 | 6 | 5 | 6 | 5 |
| Sonstiger Aufwand / Ausgaben | 0 | 0 | 0 | 0 | 0 |
| Summe Aufwand / Ausgaben | 0 | 0 | 0 | 0 | 0 |
| Betriebs- / Haushaltsergebnis | 1 | 6 | 5 | 6 | 5 |
| Ergeb. gewöhnl. Geschäftstätigkeit | 1 | 6 | 5 | 6 | 5 |
| Zwischenergebnis | 1 | 6 | 5 | 6 | 5 |
| Aufwendungen aus Gewinnabführung | 0 | 0 | 0 | 0 | 0 |
| Jahresüberschuss / -fehlbetrag | 1 | 6 | 5 | 6 | 5 |
| Betriebskennzahlen | | | | | |
| Deckungsgrad (in %) | - | - | - | - | - |

Kreditneuaufnahmen

| in Tsd. € | 2019 | 2020 | 2021 | 2022 | 2023 |
|----------------|------|------|------|------|------|
| Kreditaufnahme | 0 | 0 | - | 0 | 0 |

Stadtwerke München

SWM Erneuerbare Energien Skandinavien GmbH & Co. KG

Rechtsform:

GmbH & Co. KG

Gemeinnützigkeit:

Nein

Betreuungsreferat:

Referat für Arbeit und Wirtschaft

Firmsitz:

Emmy-Noether-Str. 2
80992 München

Geschäftsjahresbeginn:

Januar

Kapital:

Kommanditeinlage 5 Tsd. €
Komplementäreinlage 0 Tsd. €

Kapitalanteil LHM:

100,00%

Stand der Firmendaten:

30.06.2023

Basis der Finanzdaten:

Jahresabschlüsse, Wirtschaftsplan

Gegenstand und Aufgaben des Unternehmens

Gegenstand des Unternehmens sind die Errichtung und der Betrieb von Windenergieanlagen, der Verkauf des erzeugten Stroms bzw. die Einspeisung des erzeugten Stroms nach den jeweils gültigen Gesetzen sowie alle damit im Zusammenhang stehenden Tätigkeiten, die Beteiligung an Gesellschaften zu diesem Zweck sowie damit zusammenhängende Tätigkeiten.

Gesellschafter

| | Kapitalanteil | |
|--|----------------------|----------|
| Stadtwerke München GmbH | 5 Tsd. € | 100,00 % |
| SWM Erneuerbare Energien Verwaltungsgesellschaft mbH | 0 Tsd. € | 0,00 % |

Geschäftsführung

| | Funktion |
|--|------------------|
| SWM Erneuerbare Energien Verwaltungsgesellschaft mbH | Geschäftsführung |

Basierend auf Art. 94 Abs. 3 GO i. V. m. §§ 285 Nr. 9a, 286 Abs. 4 HGB verweigert die Geschäftsführung die Angabe der Bezüge.

Finanzielle Zielvorgaben, Garantieverpflichtungen

Keine

Gesellschafterversammlung

vgl. Pos. Gesellschafter

Beteiligungen

| | Kapitalanteil | |
|---------------------|----------------------|---------|
| Austri Raskiftet DA | 47.012 Tsd. € | 60,00 % |

Allgemeine Bemerkungen zu den Daten

Die Gesellschaft macht keine Angaben zu Beschäftigten, Leistungsdaten und Bilanzdaten. Sie erhält von der Landeshauptstadt München keine Finanzhilfen. Zur Ausnahme der Datenlieferung siehe Beschluss des Ausschusses für Arbeit und Wirtschaft vom 01.03.2011 (SB).

Daten der Erfolgsrechnung

| in Tsd. € | 2019 | 2020 | 2021 | 2022 | 2023 |
|---------------------------------------|------------|------------|------------|---------------|--------------|
| Sonstige Erträge / Einnahmen | 0 | 0 | 0 | 24.980 | 1.566 |
| Summe Erträge / Einnahmen | 0 | 0 | 0 | 24.980 | 1.566 |
| Sonstiger Aufwand / Ausgaben | -24 | -21 | -22 | 0 | 0 |
| Summe Aufwand / Ausgaben | -24 | -21 | -22 | 0 | 0 |
| Betriebs- / Haushaltsergebnis | -24 | -21 | -22 | 24.980 | 1.566 |
| Ergeb. gewöhnl. Geschäftstätigkeit | -24 | -21 | -22 | 24.980 | 1.566 |
| Zwischenergebnis | -24 | -21 | -22 | 24.980 | 1.566 |
| Aufwendungen aus Gewinnabführung | 0 | 0 | 0 | 0 | 0 |
| Jahresüberschuss / -fehlbetrag | -24 | -21 | -22 | 24.980 | 1.566 |
| Betriebskennzahlen | | | | | |
| Deckungsgrad (in %) | 0,0 | 0,0 | 0,0 | - | - |

Kreditneuaufnahmen

| in Tsd. € | 2019 | 2020 | 2021 | 2022 | 2023 |
|----------------|------|------|------|------|------|
| Kreditaufnahme | 0 | 0 | - | 0 | 0 |

Stadtwerke München
Austri Raskiftet DA

Rechtsform:

DA

Gemeinnützigkeit:

Nein

Betreuungsreferat:

Referat für Arbeit und Wirtschaft

Firmensitz:

Rubbholvegen 379
N-2428 Søre Osen

Geschäftsjahresbeginn:

Januar

Kapital:

Stammkapital 78.353 Tsd. €

Kapitalanteil LHM:

60,00%

Stand der Firmendaten:

30.06.2023

Basis der Finanzdaten:

Jahresabschlüsse, Wirtschaftsplan

Gegenstand und Aufgaben des Unternehmens

Unternehmenszweck ist den Windpark Raskiftet in den Kommunen Trysil und Amot in der Provinz Hedmark zu entwickeln, zu realisieren, zu besitzen und zu betreiben.

Gesellschafter

| | Kapitalanteil | |
|---|---------------|---------|
| SWM Erneuerbare Energien Skandinavien GmbH & Co. KG | 47.012 Tsd. € | 60,00 % |
| Gudbrandsdal Energi Fornybar AS | 15.671 Tsd. € | 20,00 % |
| Hafslund E-Co Vannkraft Innlandet AS | 15.671 Tsd. € | 20,00 % |

Geschäftsführung

| | Funktion |
|---------------------------------------|--------------|
| Herr Magnus Axelsson (bis 01.09.2022) | Direktor/-in |
| Herr Jan Roger Broen (ab 01.09.2022) | Direktor/-in |

Basierend auf Art. 94 Abs. 3 GO i. V. m. §§ 285 Nr. 9a, 286 Abs. 4 HGB verweigert die Geschäftsführung die Angabe der Bezüge.

Finanzielle Zielvorgaben, Garantieverpflichtungen

keine

Gesellschafterversammlung

vgl. Pos. Gesellschafter

Beteiligungen

Das Unternehmen selbst hält keine Beteiligungen.

Allgemeine Bemerkungen zu den Daten

Die Gesellschaft macht keine Angaben zu Beschäftigten, Leistungsdaten und Bilanzdaten. Sie erhält von der Landeshauptstadt München keine Finanzhilfen. Zur Ausnahme der Datenlieferung siehe Beschluss des Ausschusses für Arbeit und Wirtschaft vom 01.03.2011 (SB).

Daten der Erfolgsrechnung

| in Tsd. € | 2019 | 2020 | 2021 | 2022 | 2023 |
|---------------------------------------|--------------|---------------|---------------|---------------|---------------|
| Sonstige Erträge / Einnahmen | 4.270 | 0 | 12.983 | 38.699 | 35.118 |
| Summe Erträge / Einnahmen | 4.270 | 0 | 12.983 | 38.699 | 35.118 |
| Sonstiger Aufwand / Ausgaben | 0 | -5.596 | 0 | 0 | 0 |
| Summe Aufwand / Ausgaben | 0 | -5.596 | 0 | 0 | 0 |
| Betriebs- / Haushaltsergebnis | 4.270 | -5.596 | 12.983 | 38.699 | 35.118 |
| Ergeb. gewöhnl. Geschäftstätigkeit | 4.270 | -5.596 | 12.983 | 38.699 | 35.118 |
| Zwischenergebnis | 4.270 | -5.596 | 12.983 | 38.699 | 35.118 |
| Aufwendungen aus Gewinnabführung | 0 | 0 | 0 | 0 | 0 |
| Jahresüberschuss / -fehlbetrag | 4.270 | -5.596 | 12.983 | 38.699 | 35.118 |
| Betriebskennzahlen | | | | | |
| Deckungsgrad (in %) | - | 0,0 | - | - | - |

Kreditneuaufnahmen

| in Tsd. € | 2019 | 2020 | 2021 | 2022 | 2023 |
|----------------|------|------|------|------|------|
| Kreditaufnahme | 0 | 0 | 0 | 0 | 0 |

Stadtwerke München

SWM Erneuerbare Energien Verwaltungsgesellschaft mbH

Rechtsform:

GmbH

Gemeinnützigkeit:

Nein

Betreuungsreferat:

Referat für Arbeit und Wirtschaft

Firmensitz:

Emmy-Noether-Str. 2
80992 München

Geschäftsjahresbeginn:

Januar

Kapital:

Stammkapital 25 Tsd. €

Kapitalanteil LHM:

100,00%

Stand der Firmendaten:

30.06.2023

Basis der Finanzdaten:

Jahresabschlüsse, Wirtschaftsplan

Gegenstand und Aufgaben des Unternehmens

Beteiligung als persönlich haftende, geschäftsführende Gesellschafterin an Gesellschaften, die die Planung, die Errichtung und den Betrieb von Kraftwerken im Bereich der erneuerbaren Energien, den Verkauf des erzeugten Stromes sowie damit zusammenhängende Tätigkeiten zum Gegenstand haben.

Gesellschafter

| | Kapitalanteil | |
|-------------------------|----------------------|----------|
| Stadtwerke München GmbH | 25 Tsd. € | 100,00 % |

Geschäftsführung

| | Funktion |
|--------------------|---------------------|
| Herr Roman Dialer | Geschäftsführer/-in |
| Herr Thomas Eisele | Mitglied |

Basierend auf Art. 94 Abs. 3 GO i. V. m. §§ 285 Nr. 9a, 286 Abs. 4 HGB verweigert die Geschäftsführung die Angabe der Bezüge.

Finanzielle Zielvorgaben, Garantieverpflichtungen

Keine

Gesellschafterversammlung

vgl. Pos. Gesellschafter

Beteiligungen

| | Kapitalanteil | |
|---|----------------------|--------|
| SWM 50 MW Windpark Portfolio GmbH & Co. KG | 0 Tsd. € | 0,00 % |
| SWM Erneuerbare Energien Skandinavien GmbH & Co. KG | 0 Tsd. € | 0,00 % |
| SWM Wind Havelland Holding GmbH & Co. KG | 0 Tsd. € | 0,00 % |
| SWM Wind Havelland Umspannwerk Holdinggesellschaft Wustermark GmbH & Co. KG | 0 Tsd. € | 0,00 % |
| SWM Windpark Havelland GmbH & Co. KG | 0 Tsd. € | 0,00 % |

Allgemeine Bemerkungen zu den Daten

Die Gesellschaft macht keine Angaben zu Beschäftigten, Leistungsdaten und Bilanzdaten. Sie erhält von der Landeshauptstadt München keine Finanzhilfen. Zur Ausnahme der Datenlieferung siehe Beschluss des Ausschusses für Arbeit und Wirtschaft vom 01.03.2011 (SB).

Daten der Erfolgsrechnung

| in Tsd. € | 2019 | 2020 | 2021 | 2022 | 2023 |
|---------------------------------------|------------|------------|------------|------------|------------|
| Sonstige Erträge / Einnahmen | 209 | 209 | 209 | 209 | 209 |
| Summe Erträge / Einnahmen | 209 | 209 | 209 | 209 | 209 |
| Sonstiger Aufwand / Ausgaben | 0 | 0 | 0 | 0 | 0 |
| Summe Aufwand / Ausgaben | 0 | 0 | 0 | 0 | 0 |
| Betriebs- / Haushaltsergebnis | 209 | 209 | 209 | 209 | 209 |
| Ergeb. gewöhnl. Geschäftstätigkeit | 209 | 209 | 209 | 209 | 209 |
| Zwischenergebnis | 209 | 209 | 209 | 209 | 209 |
| Aufwendungen aus Gewinnabführung | 0 | 0 | 0 | 0 | 0 |
| Jahresüberschuss / -fehlbetrag | 209 | 209 | 209 | 209 | 209 |
| Betriebskennzahlen | | | | | |
| Deckungsgrad (in %) | - | - | - | - | - |

Kreditneuaufnahmen

| in Tsd. € | 2019 | 2020 | 2021 | 2022 | 2023 |
|----------------|------|------|------|------|------|
| Kreditaufnahme | - | - | - | 0 | 0 |

Stadtwerke München
SWM Gasbeteiligungs GmbH

Rechtsform:

GmbH

Gemeinnützigkeit:

Nein

Betreuungsreferat:

Referat für Arbeit und Wirtschaft

Firmensitz:

Emmy-Noether-Straße 2
80992 München

Geschäftsjahresbeginn:

Januar

Kapital:

Stammkapital 25 Tsd. €

Kapitalanteil LHM:

100,00%

Stand der Firmendaten:

30.06.2023

Basis der Finanzdaten:

Jahresabschlüsse, Wirtschaftsplan

Gegenstand und Aufgaben des Unternehmens

Das Halten von Beteiligungen an solchen Unternehmen, die tätig sind im Bereich der Exploration nach Gas und Öl, der Förderung, Speicherung und Transport von Gas und Öl sowie des Einkaufs von Gas und der Vermarktung von Gas und Öl. Die Gesellschaft wirkt auf die Erreichung des Ziels der Gewährleistung einer sicheren und preisgünstigen Versorgung der Münchner Bevölkerung mit Erdgas hin. Die Gesellschaft dient damit einem öffentlichen Zweck. Die Gesellschaft ist zu allen Geschäften und Maßnahmen berechtigt, die geeignet sind, dem Gegenstand des Unternehmens unmittelbar oder mittelbar zu dienen.

Gesellschafter

| | Kapitalanteil | |
|-------------------------|---------------|----------|
| Stadtwerke München GmbH | 25 Tsd. € | 100,00 % |

Geschäftsführung

| | Funktion |
|--------------------------|---------------------|
| Herr Dr. Thomas Meerpohl | Geschäftsführer/-in |

Basierend auf Art. 94 Abs. 3 GO i. V. m. §§ 285 Nr. 9a, 286 Abs. 4 HGB verweigert die Geschäftsführung die Angabe der Bezüge.

Finanzielle Zielvorgaben, Garantieverpflichtungen

keine

Gesellschafterversammlung

vgl. Pos. Gesellschafter

Beteiligungen

| | Kapitalanteil | |
|---|---------------|----------|
| SWM Bayerische E&P Beteiligungsgesellschaft mbH | 1.000 Tsd. € | 100,00 % |
| Bayergas GmbH | 51.062 Tsd. € | 56,30 % |
| Spirit Energy Limited | 1.420 Tsd. € | 9,24 % |

Allgemeine Bemerkungen zu den Daten

Die Gesellschaft macht keine Angaben zu Beschäftigten, Leistungsdaten und Bilanzdaten. Sie erhält von der Landeshauptstadt München keine Finanzhilfen. Zur Ausnahme der Datenlieferung siehe Beschluss des Ausschusses für Arbeit und Wirtschaft vom 01.03.2011 (SB).

Daten der Erfolgsrechnung

| in Tsd. € | 2019 | 2020 | 2021 | 2022 | 2023 |
|---------------------------------------|---------------|-----------------|----------------|----------------|-------------|
| Erlöse / Gebühren / Entgelte | 0 | 0 | 0 | 0 | 0 |
| Sonstige Erträge / Einnahmen | 9.595 | 4.432 | 0 | 100.300 | 0 |
| Summe Erträge / Einnahmen | 9.595 | 4.432 | 0 | 100.300 | 0 |
| Sachaufwand / -ausgaben | 0 | 0 | 0 | 0 | 0 |
| Personalaufwand / -ausgaben | 0 | 0 | 0 | 0 | 0 |
| Abschreibungen | 0 | 0 | 0 | 0 | 0 |
| Sonstiger Aufwand / Ausgaben | -1.387 | -572.162 | -68.697 | -5.100 | -530 |
| Summe Aufwand / Ausgaben | -1.387 | -572.162 | -68.697 | -5.100 | -530 |
| Betriebs- / Haushaltsergebnis | 8.208 | -567.730 | -68.697 | 95.200 | -530 |
| Finanzergebnis | 0 | 0 | 0 | 0 | 0 |
| Ergeb. gewöhnl. Geschäftstätigkeit | 8.208 | -567.730 | -68.697 | 95.200 | -530 |
| Steuern | 0 | 0 | 0 | 0 | 0 |
| Zwischenergebnis | 8.208 | -567.730 | -68.697 | 95.200 | -530 |
| Aufwendungen aus Gewinnabführung | 0 | 0 | 0 | -22.000 | 0 |
| Zuschüsse der Eigentümer | 0 | 0 | 0 | 0 | 0 |
| Jahresüberschuss / -fehlbetrag | 8.208 | -567.730 | -68.697 | 73.200 | -530 |
| Betriebskennzahlen | | | | | |
| Deckungsgrad (in %) | 691,8 | 0,8 | 0,0 | 1.966,7 | 0,0 |

Kreditneuaufnahmen

| in Tsd. € | 2019 | 2020 | 2021 | 2022 | 2023 |
|----------------|------|------|------|------|------|
| Kreditaufnahme | 0 | 0 | - | - | - |

Stadtwerke München

Bayerngas GmbH

Rechtsform:

GmbH

Gemeinnützigkeit:

Nein

Betreuungsreferat:

Referat für Arbeit und Wirtschaft

Firmensitz:

Poccistraße 9
80336 München

Geschäftsjahresbeginn:

Januar

Kapital:

Stammkapital 90.695 Tsd. €

Kapitalanteil LHM:

56,30%

Stand der Firmendaten:

30.06.2023

Basis der Finanzdaten:

Jahresabschlüsse, Wirtschaftsplan

Gegenstand und Aufgaben des Unternehmens

Gegenstand des Unternehmens ist die Errichtung, der Erwerb oder die Pachtung und der Betrieb von Gasfernleitungen und sonstigen Leitungen und Anlagen sowie von Hilfs- und Ergänzungsanlagen, der Bezug, die Speicherung, die Weiterleitung und die Lieferung von Gas an Gasversorgungsunternehmen und an Letztverbraucher und die Vornahme aller darüber hinaus mit dem Unternehmensgegenstand zusammenhängenden und diesen ergänzenden Geschäfte (§ 2 Abs. 1 Gesellschaftsvertrag). Die Gesellschaft kann sich an Unternehmen, die den in Absatz (1) genannten Zwecken förderlich erscheinen, beteiligen - auch wenn sie über den dort bezeichneten Gegenstand hinausgehen -, solche Unternehmen erwerben, pachten und betreiben, veräußern oder verpachten und Interessengemeinschaftsverträge abschließen sowie alles Weitere tun, was dem Zweck der Gesellschaft förderlich ist (§ 2 Abs. 2 Gesellschaftsvertrag).

Gesellschafter

| | Kapitalanteil | |
|--|---------------|---------|
| SWM Gasbeteiligungs GmbH | 51.062 Tsd. € | 56,30 % |
| Stadtwerke Augsburg Energie GmbH | 18.866 Tsd. € | 20,80 % |
| TIGAS-Erdgas Tirol GmbH | 9.070 Tsd. € | 10,00 % |
| SWU Stadtwerke Ulm/Neu-Ulm GmbH | 4.535 Tsd. € | 5,00 % |
| Stadtwerke Landshut | 3.364 Tsd. € | 3,71 % |
| Stadtwerke Ingolstadt Beteiligungen GmbH | 2.389 Tsd. € | 2,63 % |
| Ingolstädter Kommunalbetriebe AöR | 1.410 Tsd. € | 1,55 % |

Geschäftsführung

| | Funktion |
|-------------------|---------------------|
| Herr Günter Bauer | Geschäftsführer/-in |

Basierend auf Art. 94 Abs. 3 GO i. V. m. §§ 285 Nr. 9a, 286 Abs. 4 HGB verweigert die Geschäftsführung die Angabe der Bezüge.

Finanzielle Zielvorgaben, Garantieverpflichtungen

keine

Aufsichtsrat

Vorsitzende(r)

- Herr Dr. Thomas Meerpohl
stellvertretende(r) Vorsitzende(r)

- Herr Alfred Müllner
Mitglied

- Herr Armin Bardelle
- Herr Matthias Bolle
- Herr Klaus Eder
- Herr Reiner Erben
- Herr Dominik Krause
- Herr Thomas Schmid
- Herr Georg Tollinger

Beteiligungen

| | Kapitalanteil | |
|--|---------------|----------|
| Bayerngas Energy GmbH | 22.200 Tsd. € | 100,00 % |
| bayernugs GmbH | 100 Tsd. € | 100,00 % |
| bayernets GmbH | 1.000 Tsd. € | 59,09 % |
| bayernSERVICES GmbH | 100 Tsd. € | 50,00 % |
| GasLINE Telekommunikationsnetz-Geschäftsführungsgesellschaft deutscher Gasversorgungsunternehmen mbH | 2 Tsd. € | 5,00 % |
| GasLINE Telekommunikationsnetzgesellschaft deutscher Gasversorgungsunternehmen mbH & Co. KG | 2.050 Tsd. € | 5,00 % |

Allgemeine Bemerkungen zu den Daten

Die Gesellschaft macht keine Angaben zu Beschäftigten, Leistungsdaten und Bilanzdaten. Sie erhält von der Landeshauptstadt München keine Finanzhilfen.

Zur Ausnahme der Datenlieferung siehe Beschluss des Ausschusses für Arbeit und Wirtschaft vom 01.03.2011 (SB).

Daten der Erfolgsrechnung

| in Tsd. € | 2019 | 2020 | 2021 | 2022 | 2023 |
|---------------------------------------|---------------|----------------|----------------|---------------|--------------|
| Sonstige Erträge / Einnahmen | 25.448 | 83.875 | 61.081 | 31.598 | 2.781 |
| Summe Erträge / Einnahmen | 25.448 | 83.875 | 61.081 | 31.598 | 2.781 |
| Sonstiger Aufwand / Ausgaben | 0 | -83.875 | -61.081 | 0 | 0 |
| Summe Aufwand / Ausgaben | 0 | -83.875 | -61.081 | 0 | 0 |
| Betriebs- / Haushaltsergebnis | 25.448 | 0 | 0 | 31.598 | 2.781 |
| Ergeb. gewöhnl. Geschäftstätigkeit | 25.448 | 0 | 0 | 31.598 | 2.781 |
| Zwischenergebnis | 25.448 | 0 | 0 | 31.598 | 2.781 |
| Aufwendungen aus Gewinnabführung | -25.448 | 0 | 0 | 0 | 0 |
| Jahresüberschuss / -fehlbetrag | 0 | 0 | 0 | 31.598 | 2.781 |
| Betriebskennzahlen | | | | | |
| Deckungsgrad (in %) | - | 100,0 | 100,0 | - | - |

Kreditneuaufnahmen

| in Tsd. € | 2019 | 2020 | 2021 | 2022 | 2023 |
|----------------|------|------|------|------|------|
| Kreditaufnahme | 0 | 0 | 0 | 0 | 0 |

Stadtwerke München
Bayerngas Energy GmbH

Rechtsform:

GmbH

Gemeinnützigkeit:

Nein

Betreuungsreferat:

Referat für Arbeit und Wirtschaft

Firmensitz:

Poccistraße 9
80336 München

Geschäftsjahresbeginn:

Januar

Kapital:

Stammkapital 22.200 Tsd. €

Kapitalanteil LHM:

56,30%

Stand der Firmendaten:

30.06.2023

Basis der Finanzdaten:

Jahresabschlüsse, Wirtschaftsplan

Gegenstand und Aufgaben des Unternehmens

Beschaffung und Vertrieb von Energie, Speicherung von Gas sowie Handel mit Energie und Entwicklung und Umsetzung von Konzepten auf dem Gebiet der Energiedienstleistung.

Gesellschafter

| | Kapitalanteil | |
|----------------|---------------|----------|
| Bayerngas GmbH | 22.200 Tsd. € | 100,00 % |

Geschäftsführung

| | Funktion |
|------------------------|---------------------|
| Herr Daniel Bittscheid | Geschäftsführer/-in |
| Herr Peter Buchbauer | Mitglied |

Basierend auf Art. 94 Abs. 3 GO i. V. m. §§ 285 Nr. 9a, 286 Abs. 4 HGB verweigert die Geschäftsführung die Angabe der Bezüge.

Finanzielle Zielvorgaben, Garantieverpflichtungen

Keine

Gesellschafterversammlung

vgl. Pos. Gesellschafter

Beteiligungen

Das Unternehmen selbst hält keine Beteiligungen.

Allgemeine Bemerkungen zu den Daten

Die Gesellschaft macht keine Angaben zu Beschäftigten, Leistungsdaten und Bilanzdaten. Sie erhält von der Landeshauptstadt München keine Finanzhilfen. Zur Ausnahme der Datenlieferung siehe Beschluss des Ausschusses für Arbeit und Wirtschaft vom 01.03.2011 (SB).

Daten der Erfolgsrechnung

| in Tsd. € | 2019 | 2020 | 2021 | 2022 | 2023 |
|---------------------------------------|--------------|------------|----------------|---------------|---------------|
| Sonstige Erträge / Einnahmen | 6.050 | 335 | 0 | 0 | 0 |
| Summe Erträge / Einnahmen | 6.050 | 335 | 0 | 0 | 0 |
| Sonstiger Aufwand / Ausgaben | 0 | 0 | -13.764 | -9.024 | -4.457 |
| Summe Aufwand / Ausgaben | 0 | 0 | -13.764 | -9.024 | -4.457 |
| Betriebs- / Haushaltsergebnis | 6.050 | 335 | -13.764 | -9.024 | -4.457 |
| Ergeb. gewönl. Geschäftstätigkeit | 6.050 | 335 | -13.764 | -9.024 | -4.457 |
| Zwischenergebnis | 6.050 | 335 | -13.764 | -9.024 | -4.457 |
| Aufwendungen aus Gewinnabführung | 0 | 0 | 0 | 0 | 0 |
| Jahresüberschuss / -fehlbetrag | 6.050 | 335 | -13.764 | -9.024 | -4.457 |
| Betriebskennzahlen | | | | | |
| Deckungsgrad (in %) | - | - | 0,0 | 0,0 | 0,0 |

Kreditneuaufnahmen

| in Tsd. € | 2019 | 2020 | 2021 | 2022 | 2023 |
|----------------|------|------|------|------|------|
| Kreditaufnahme | 0 | 0 | 0 | 0 | 0 |

Stadtwerke München
bayernSERVICES GmbH

Rechtsform:

GmbH

Gemeinnützigkeit:

Nein

Betreuungsreferat:

Referat für Arbeit und Wirtschaft

Firmensitz:

Poccistraße 9
80336 München

Geschäftsjahresbeginn:

Januar

Kapital:

Stammkapital 200 Tsd. €

Kapitalanteil LHM:

28,15%

Stand der Firmendaten:

30.06.2023

Basis der Finanzdaten:

Jahresabschlüsse, Wirtschaftsplan

Gegenstand und Aufgaben des Unternehmens

Erbringung technischer Dienstleistungen für Gewerbe-, Industrie- und Versorgungsunternehmen, insbesondere Instandhaltung, Planung und Neubau von Erdgasanlagen und Rohrleitungssystemen aller Art sowie Bau und Instandhaltung von Erdgastankstellen.

Gesellschafter

| | Kapitalanteil | |
|----------------|---------------|---------|
| Bayerngas GmbH | 100 Tsd. € | 50,00 % |
| Schandl GmbH | 100 Tsd. € | 50,00 % |

Geschäftsführung

| | Funktion |
|--------------------------|---------------------|
| Herr Dr. Thomas Rupprich | Geschäftsführer/-in |

Basierend auf Art. 94 Abs. 3 GO i. V. m. §§ 285 Nr. 9a, 286 Abs. 4 HGB verweigert die Geschäftsführung die Angabe der Bezüge.

Finanzielle Zielvorgaben, Garantieverpflichtungen

Keine

Gesellschafterversammlung

vgl. Pos. Gesellschafter

Beteiligungen

Das Unternehmen selbst hält keine Beteiligungen.

Allgemeine Bemerkungen zu den Daten

Die Gesellschaft macht keine Angaben zu Beschäftigten, Leistungsdaten und Bilanzdaten. Sie erhält von der Landeshauptstadt München keine Finanzhilfen. Zur Ausnahme der Datenlieferung siehe Beschluss des Ausschusses für Arbeit und Wirtschaft vom 01.03.2011 (SB).

Daten der Erfolgsrechnung

| in Tsd. € | 2019 | 2020 | 2021 | 2022 | 2023 |
|---------------------------------------|-----------|-----------|-----------|------------|-----------|
| Sonstige Erträge / Einnahmen | 93 | 71 | 84 | 105 | 47 |
| Summe Erträge / Einnahmen | 93 | 71 | 84 | 105 | 47 |
| Sonstiger Aufwand / Ausgaben | 0 | 0 | 0 | 0 | 0 |
| Summe Aufwand / Ausgaben | 0 | 0 | 0 | 0 | 0 |
| Betriebs- / Haushaltsergebnis | 93 | 71 | 84 | 105 | 47 |
| Ergeb. gewöhnl. Geschäftstätigkeit | 93 | 71 | 84 | 105 | 47 |
| Zwischenergebnis | 93 | 71 | 84 | 105 | 47 |
| Aufwendungen aus Gewinnabführung | 0 | 0 | 0 | 0 | 0 |
| Jahresüberschuss / -fehlbetrag | 93 | 71 | 84 | 105 | 47 |
| Betriebskennzahlen | | | | | |
| Deckungsgrad (in %) | - | - | - | - | - |

Kreditneuaufnahmen

| in Tsd. € | 2019 | 2020 | 2021 | 2022 | 2023 |
|----------------|------|------|------|------|------|
| Kreditaufnahme | 0 | 0 | 0 | 0 | 0 |

Stadtwerke München
bayernugs GmbH

Rechtsform:

GmbH

Gemeinnützigkeit:

Nein

Betreuungsreferat:

Referat für Arbeit und Wirtschaft

Firmensitz:

Poccistraße 9
80336 München

Geschäftsjahresbeginn:

Januar

Kapital:

Stammkapital 100 Tsd. €

Kapitalanteil LHM:

56,30%

Stand der Firmendaten:

30.06.2023

Basis der Finanzdaten:

Jahresabschlüsse, Wirtschaftsplan

Gegenstand und Aufgaben des Unternehmens

Gegenstand des Unternehmens ist die Errichtung, der Erwerb oder die Pachtung und der Betrieb von Speicheranlagen und sonstigen Hilfs- und Ergänzungsanlagen sowie die Speicherung von Gas und die Vornahme aller darüber hinaus mit dem Unternehmensgegenstand zusammenhängenden und diesen ergänzenden Geschäften.

Gesellschafter

| | Kapitalanteil | |
|----------------|---------------|----------|
| Bayerngas GmbH | 100 Tsd. € | 100,00 % |

Geschäftsführung

| | Funktion |
|--------------------------|---------------------|
| Herr Dr. Thomas Rupprich | Geschäftsführer/-in |

Basierend auf Art. 94 Abs. 3 GO i. V. m. §§ 285 Nr. 9a, 286 Abs. 4 HGB verweigert die Geschäftsführung die Angabe der Bezüge.

Finanzielle Zielvorgaben, Garantieverpflichtungen

Keine

Gesellschafterversammlung

vgl. Pos. Gesellschafter

Beteiligungen

Das Unternehmen selbst hält keine Beteiligungen.

Allgemeine Bemerkungen zu den Daten

Die Gesellschaft macht keine Angaben zu Beschäftigten, Leistungsdaten und Bilanzdaten. Sie erhält von der Landeshauptstadt München keine Finanzhilfen. Zur Ausnahme der Datenlieferung siehe Beschluss des Ausschusses für Arbeit und Wirtschaft vom 01.03.2011 (SB).

Daten der Erfolgsrechnung

| in Tsd. € | 2019 | 2020 | 2021 | 2022 | 2023 |
|---------------------------------------|--------------|---------------|----------------|---------------|---------------|
| Sonstige Erträge / Einnahmen | 1.670 | 4.612 | 26.171 | 14.077 | 0 |
| Summe Erträge / Einnahmen | 1.670 | 4.612 | 26.171 | 14.077 | 0 |
| Sonstiger Aufwand / Ausgaben | 0 | -4.612 | -26.171 | 0 | -2.411 |
| Summe Aufwand / Ausgaben | 0 | -4.612 | -26.171 | 0 | -2.411 |
| Betriebs- / Haushaltsergebnis | 1.670 | 0 | 0 | 14.077 | -2.411 |
| Ergeb. gewöhnl. Geschäftstätigkeit | 1.670 | 0 | 0 | 14.077 | -2.411 |
| Zwischenergebnis | 1.670 | 0 | 0 | 14.077 | -2.411 |
| Aufwendungen aus Gewinnabführung | -1.670 | 0 | 0 | 0 | 0 |
| Jahresüberschuss / -fehlbetrag | 0 | 0 | 0 | 14.077 | -2.411 |
| Betriebskennzahlen | | | | | |
| Deckungsgrad (in %) | - | 100,0 | 100,0 | - | 0,0 |

Kreditneuaufnahmen

| in Tsd. € | 2019 | 2020 | 2021 | 2022 | 2023 |
|----------------|------|------|------|------|------|
| Kreditaufnahme | 0 | 0 | 0 | 0 | 0 |

Stadtwerke München
Spirit Energy Limited

Rechtsform:

Ltd.

Gemeinnützigkeit:

Nein

Betreuungsreferat:

Referat für Arbeit und Wirtschaft

Firmensitz:

20 Kingston Road
TW18 4LG Staines-upon-Thames

Geschäftsjahresbeginn:

Januar

Kapital:

Stammkapital 15.365 Tsd. €

Kapitalanteil LHM:

31,00%

Stand der Firmendaten:

30.06.2023

Basis der Finanzdaten:

Jahresabschlüsse

Gegenstand und Aufgaben des Unternehmens

Erforschung und Förderung von Kohlenwasserstoffen und alle damit verbundenen Geschäftstätigkeiten.

Gesellschafter

| | Kapitalanteil | |
|---|---------------|---------|
| GB Gas Holdings Limited | 10.602 Tsd. € | 69,00 % |
| SWM Bayerische E&P Beteiligungsgesellschaft mbH | 3.343 Tsd. € | 21,76 % |
| SWM Gasbeteiligungs GmbH | 1.420 Tsd. € | 9,24 % |

Geschäftsführung

| | Funktion |
|-------------------------------------|----------|
| Chris Cox (bis 29.09.2022) | Mitglied |
| Herr Dennis Jones (ab 01.10.2022) | Mitglied |
| Herr Neil McCulloch (ab 01.10.2022) | Mitglied |

Basierend auf Art. 94 Abs. 3 GO i. V. m. §§ 285 Nr. 9a, 286 Abs. 4 HGB verweigert die Geschäftsführung die Angabe der Bezüge.

Finanzielle Zielvorgaben, Garantieverpflichtungen

keine

Board of Directors

Vorsitzende(r)

- Herr Chris O'Shea
1. stellvertretende(r) Vorsitzende(r)
- Herr Dr. Thomas Meerpohl
Mitglied
- Herr James Bessell
- Herr Tore Holm
- Herr David House
- Herr Neil McCulloch (ab 01.10.2022)
- Herr Martin Scargill Direktor/-in
- Chris Cox (bis 29.09.2022)

Beteiligungen

| | | Kapitalanteil |
|--------------------------------------|----------------|---------------|
| Spirit Energy Nederland B.V. | 7.466 Tsd. € | 100,00 % |
| Spirit Energy North Sea Limited | 0 Tsd. € | 100,00 % |
| Spirit Energy Production UK Limited | 903.456 Tsd. € | 100,00 % |
| Spirit Energy Resources Limited | 875.223 Tsd. € | 100,00 % |
| Spirit Energy Treasury Limited | 0 Tsd. € | 100,00 % |
| Spirit North Sea Gas Limited | 149.070 Tsd. € | 100,00 % |
| Spirit Norway Holding AS | 960.791 Tsd. € | 100,00 % |
| Spirit Norway Limited | 0 Tsd. € | 100,00 % |
| Spirit Production (Services) Limited | 83.570 Tsd. € | 100,00 % |
| Spirit Resources (Armada) Limited | 42.926 Tsd. € | 100,00 % |
| Spirit Energy North Sea Oil Limited | 0 Tsd. € | 0,01 % |

Allgemeine Bemerkungen zu den Daten

Die Gesellschaft macht keine Angaben zu Beschäftigten, Leistungsdaten und Bilanzdaten. Sie erhält von der Landeshauptstadt München keine Finanzhilfen.

Zur Ausnahme der Datenlieferung siehe Beschluss des Ausschusses für Arbeit und Wirtschaft vom 01.03.2011 (SB). Es erfolgt keine Planerstellung auf Ebene der Spirit-Tochtergesellschaften.

Daten der Erfolgsrechnung

| in Tsd. € | 2019 | 2020 | 2021 | 2022 | 2023 |
|---------------------------------------|---------------|-----------------|----------------|----------------|------|
| Sonstige Erträge / Einnahmen | 0 | 0 | 294.272 | 137.000 | |
| Summe Erträge / Einnahmen | 0 | 0 | 294.272 | 137.000 | |
| Sonstiger Aufwand / Ausgaben | -1.049 | -798.300 | 0 | 0 | |
| Summe Aufwand / Ausgaben | -1.049 | -798.300 | 0 | 0 | |
| Betriebs- / Haushaltsergebnis | -1.049 | -798.300 | 294.272 | 137.000 | |
| Ergeb. gewöhnl. Geschäftstätigkeit | -1.049 | -798.300 | 294.272 | 137.000 | |
| Zwischenergebnis | -1.049 | -798.300 | 294.272 | 137.000 | |
| Aufwendungen aus Gewinnabführung | 0 | 0 | 0 | 0 | |
| Jahresüberschuss / -fehlbetrag | -1.049 | -798.300 | 294.272 | 137.000 | |
| Betriebskennzahlen | | | | | |
| Deckungsgrad (in %) | 0,0 | 0,0 | - | - | |

Kreditneuaufnahmen

| in Tsd. € | 2019 | 2020 | 2021 | 2022 | 2023 |
|----------------|------|------|------|------|------|
| Kreditaufnahme | 0 | 0 | 0 | 0 | |

Stadtwerke München

Spirit Energy Nederland B.V.

Rechtsform:

B.V.

Gemeinnützigkeit:

Nein

Betreuungsreferat:

Referat für Arbeit und Wirtschaft

Firmensitz:

Polarisavenue 39
NL 2132 JH Hoofddorp

Geschäftsjahresbeginn:

Januar

Kapital:

Stammkapital 7.466 Tsd. €

Kapitalanteil LHM:

31,00%

Stand der Firmendaten:

30.06.2023

Basis der Finanzdaten:

Jahresabschlüsse

Gegenstand und Aufgaben des Unternehmens

Erforschung und Förderung von Kohlenwasserstoffen und alle damit verbundenen Geschäftstätigkeiten.

Gesellschafter

| | Kapitalanteil | |
|-----------------------|---------------|----------|
| Spirit Energy Limited | 7.466 Tsd. € | 100,00 % |

Geschäftsführung

In den Niederlanden besteht keine Pflicht, Geschäftsführer formell zu ernennen.

Finanzielle Zielvorgaben, Garantieverpflichtungen

keine

Board of Directors

Mitglied

- Herr Neil McCulloch
- Jaap van Rhijn

Beteiligungen

| | Kapitalanteil | |
|----------------------------|---------------|----------|
| Spirit Infrastructure B.V. | 7.218 Tsd. € | 100,00 % |
| Nogat B.V. | 500 Tsd. € | 1,80 % |

Allgemeine Bemerkungen zu den Daten

Die Gesellschaft macht keine Angaben zu Beschäftigten, Leistungsdaten und Bilanzdaten. Sie erhält von der Landeshauptstadt München keine Finanzhilfen. Zur Ausnahme der Datenlieferung siehe Beschluss des Ausschusses für Arbeit und Wirtschaft vom 01.03.2011 (SB).

Die Jahresabschlüsse 2022 der Spirit-Tochtergesellschaften sind noch nicht veröffentlicht. Da der Mehrheitsgesellschafter Centrica börsennotiert ist, handelt es sich um sensible Informationen, die vor der Veröffentlichung nicht weitergegeben werden dürfen.

Es erfolgt keine Planerstellung auf Ebene der Spirit-Tochtergesellschaften.

Daten der Erfolgsrechnung

| in Tsd. € | 2019 | 2020 | 2021 | 2022 | 2023 |
|---------------------------------------|---------------|---------------|---------------|------|------|
| Sonstige Erträge / Einnahmen | 0 | 0 | 0 | | |
| Summe Erträge / Einnahmen | 0 | 0 | 0 | | |
| Sonstiger Aufwand / Ausgaben | -3.253 | -2.830 | -3.036 | | |
| Summe Aufwand / Ausgaben | -3.253 | -2.830 | -3.036 | | |
| Betriebs- / Haushaltsergebnis | -3.253 | -2.830 | -3.036 | | |
| Ergeb. gewöhnl. Geschäftstätigkeit | -3.253 | -2.830 | -3.036 | | |
| Zwischenergebnis | -3.253 | -2.830 | -3.036 | | |
| Aufwendungen aus Gewinnabführung | 0 | 0 | 0 | | |
| Jahresüberschuss / -fehlbetrag | -3.253 | -2.830 | -3.036 | | |
| Betriebskennzahlen | | | | | |
| Deckungsgrad (in %) | 0,0 | 0,0 | 0,0 | | |

Kreditneuaufnahmen

| in Tsd. € | 2019 | 2020 | 2021 | 2022 | 2023 |
|----------------|------|------|------|------|------|
| Kreditaufnahme | - | 0 | 0 | | |

Stadtwerke München

Spirit Infrastructure B.V.

Rechtsform:

B.V.

Gemeinnützigkeit:

Nein

Betreuungsreferat:

Referat für Arbeit und Wirtschaft

Firmensitz:

Polarisavenue 39
2132 JH Hoofddorp

Geschäftsjahresbeginn:

Januar

Kapital:

Stammkapital 7.218 Tsd. €

Kapitalanteil LHM:

31,00%

Stand der Firmendaten:

30.06.2023

Basis der Finanzdaten:

Jahresabschlüsse

Gegenstand und Aufgaben des Unternehmens

Erforschung und Förderung von Kohlenwasserstoffen und alle damit verbundenen Geschäftstätigkeiten.

Gesellschafter

| | Kapitalanteil | |
|------------------------------|---------------|----------|
| Spirit Energy Nederland B.V. | 7.218 Tsd. € | 100,00 % |

Geschäftsführung

In den Niederlanden besteht keine Pflicht, Geschäftsführer formell zu ernennen.

Finanzielle Zielvorgaben, Garantieverpflichtungen

keine

Board of Directors

Mitglied

- Herr Neil McCulloch
- Jaap van Rhijn

Beteiligungen

Das Unternehmen selbst hält keine Beteiligungen.

Allgemeine Bemerkungen zu den Daten

Die Gesellschaft macht keine Angaben zu Beschäftigten, Leistungsdaten und Bilanzdaten. Sie erhält von der Landeshauptstadt München keine Finanzhilfen. Zur Ausnahme der Datenlieferung siehe Beschluss des Ausschusses für Arbeit und Wirtschaft vom 01.03.2011 (SB).

Die Jahresabschlüsse 2022 der Spirit-Tochtergesellschaften sind noch nicht veröffentlicht. Da der Mehrheitsgesellschafter Centrica börsennotiert ist, handelt es sich um sensible Informationen, die vor der Veröffentlichung nicht weitergegeben werden dürfen.

Es erfolgt keine Planerstellung auf Ebene der Spirit-Tochtergesellschaften.

Daten der Erfolgsrechnung

| in Tsd. € | 2019 | 2020 | 2021 | 2022 | 2023 |
|---------------------------------------|--------------|------------|-------------|------|------|
| Sonstige Erträge / Einnahmen | 1.307 | 262 | 0 | | |
| Summe Erträge / Einnahmen | 1.307 | 262 | 0 | | |
| Sonstiger Aufwand / Ausgaben | 0 | 0 | -369 | | |
| Summe Aufwand / Ausgaben | 0 | 0 | -369 | | |
| Betriebs- / Haushaltsergebnis | 1.307 | 262 | -369 | | |
| Ergeb. gewöhnl. Geschäftstätigkeit | 1.307 | 262 | -369 | | |
| Zwischenergebnis | 1.307 | 262 | -369 | | |
| Aufwendungen aus Gewinnabführung | 0 | 0 | 0 | | |
| Jahresüberschuss / -fehlbetrag | 1.307 | 262 | -369 | | |
| Betriebskennzahlen | | | | | |
| Deckungsgrad (in %) | - | - | 0,0 | | |

Kreditneuaufnahmen

| in Tsd. € | 2019 | 2020 | 2021 | 2022 | 2023 |
|----------------|------|------|------|------|------|
| Kreditaufnahme | - | 0 | 0 | | |

Stadtwerke München

Spirit Energy North Sea Limited

Rechtsform:

Ltd.

Gemeinnützigkeit:

Nein

Betreuungsreferat:

Referat für Arbeit und Wirtschaft

Firmensitz:

20 Kingston Road
TW18 4LG Staines-upon-Thames

Geschäftsjahresbeginn:

Januar

Kapital:

Stammkapital 0 Tsd. €

Kapitalanteil LHM:

31,00%

Stand der Firmendaten:

30.06.2023

Basis der Finanzdaten:

Jahresabschlüsse

Gegenstand und Aufgaben des Unternehmens

Erforschung und Förderung von Kohlenwasserstoffen und alle damit verbundenen Geschäftstätigkeiten.

Gesellschafter

| | Kapitalanteil | |
|-----------------------|---------------|----------|
| Spirit Energy Limited | 0 Tsd. € | 100,00 % |

Geschäftsführung

In UK besteht keine Pflicht, Managing Directors formell zu ernennen.

Finanzielle Zielvorgaben, Garantieverpflichtungen

keine

Board of Directors

Mitglied

- Herr Dennis Jones
- Herr Girish Kabra (ab 01.07.2022)
- Frau Nicola MacLeod
- Herr Neil McCulloch

Beteiligungen

Das Unternehmen selbst hält keine Beteiligungen.

Allgemeine Bemerkungen zu den Daten

Die Gesellschaft macht keine Angaben zu Beschäftigten, Leistungsdaten und Bilanzdaten. Sie erhält von der Landeshauptstadt München keine Finanzhilfen. Zur Ausnahme der Datenlieferung siehe Beschluss des Ausschusses für Arbeit und Wirtschaft vom 01.03.2011 (SB).

Die Jahresabschlüsse 2022 der Spirit-Tochtergesellschaften sind noch nicht veröffentlicht. Da der Mehrheitsgesellschafter Centrica börsennotiert ist, handelt es sich um sensible Informationen, die vor der Veröffentlichung nicht weitergegeben werden dürfen.

Es erfolgt keine Planerstellung auf Ebene der Spirit-Tochtergesellschaften.

Daten der Erfolgsrechnung

| in Tsd. € | 2019 | 2020 | 2021 | 2022 | 2023 |
|---------------------------------------|----------------|-----------------|-----------------|------|------|
| Sonstige Erträge / Einnahmen | 0 | 0 | 0 | | |
| Summe Erträge / Einnahmen | 0 | 0 | 0 | | |
| Sonstiger Aufwand / Ausgaben | -14.049 | -185.231 | -105.627 | | |
| Summe Aufwand / Ausgaben | -14.049 | -185.231 | -105.627 | | |
| Betriebs- / Haushaltsergebnis | -14.049 | -185.231 | -105.627 | | |
| Ergeb. gewöhnl. Geschäftstätigkeit | -14.049 | -185.231 | -105.627 | | |
| Zwischenergebnis | -14.049 | -185.231 | -105.627 | | |
| Aufwendungen aus Gewinnabführung | 0 | 0 | 0 | | |
| Jahresüberschuss / -fehlbetrag | -14.049 | -185.231 | -105.627 | | |
| Betriebskennzahlen | | | | | |
| Deckungsgrad (in %) | 0,0 | 0,0 | 0,0 | | |

Kreditneuaufnahmen

| in Tsd. € | 2019 | 2020 | 2021 | 2022 | 2023 |
|----------------|------|------|------|------|------|
| Kreditaufnahme | - | 0 | 0 | | |

Stadtwerke München

Spirit Energy North Sea Oil Limited

Rechtsform:

Ltd.

Gemeinnützigkeit:

Nein

Betreuungsreferat:

Referat für Arbeit und Wirtschaft

Firmensitz:

15 Justice Mill Lane
AB11 6EQ Aberdeen

Geschäftsjahresbeginn:

Januar

Kapital:

Stammkapital 0 Tsd. €

Kapitalanteil LHM:

0,00%

Stand der Firmendaten:

30.06.2023

Basis der Finanzdaten:

Jahresabschlüsse

Gegenstand und Aufgaben des Unternehmens

Erforschung und Förderung von Kohlenwasserstoffen und alle damit verbundenen Geschäftstätigkeiten.

Gesellschafter

| | Kapitalanteil | |
|-----------------------|---------------|--------|
| Spirit Energy Limited | 0 Tsd. € | 0,01 % |

Geschäftsführung

In UK besteht keine Pflicht, Managing Directors formell zu ernennen.

Finanzielle Zielvorgaben, Garantieverpflichtungen

Keine

Gesellschafterversammlung

vgl. Pos. Gesellschafter

Board of Directors

Mitglied

- Herr Dennis Jones
- Herr Girish Kabra (ab 01.07.2022)
- Frau Nicola MacLeod
- Herr Neil McCulloch

Beteiligungen

Das Unternehmen selbst hält keine Beteiligungen.

Allgemeine Bemerkungen zu den Daten

Die Gesellschaft macht keine Angaben zu Beschäftigten, Leistungsdaten und Bilanzdaten. Sie erhält von der Landeshauptstadt München keine Finanzhilfen. Zur Ausnahme der Datenlieferung siehe Beschluss des Ausschusses für Arbeit und Wirtschaft vom 01.03.2011 (SB).

Die Jahresabschlüsse 2022 der Spirit-Tochtergesellschaften sind noch nicht veröffentlicht. Da der Mehrheitsgesellschafter Centrica börsennotiert ist, handelt es sich um sensible Informationen, die vor der Veröffentlichung nicht weitergegeben werden dürfen. Es erfolgt keine Planerstellung auf Ebene der Spirit-Tochtergesellschaften.

Daten der Erfolgsrechnung

| in Tsd. € | 2019 | 2020 | 2021 | 2022 | 2023 |
|---------------------------------------|---------------|----------------|---------------|------|------|
| Sonstige Erträge / Einnahmen | 0 | 0 | 29.672 | | |
| Summe Erträge / Einnahmen | 0 | 0 | 29.672 | | |
| Sonstiger Aufwand / Ausgaben | -3.022 | -23.887 | 0 | | |
| Summe Aufwand / Ausgaben | -3.022 | -23.887 | 0 | | |
| Betriebs- / Haushaltsergebnis | -3.022 | -23.887 | 29.672 | | |
| Ergeb. gewöhnl. Geschäftstätigkeit | -3.022 | -23.887 | 29.672 | | |
| Zwischenergebnis | -3.022 | -23.887 | 29.672 | | |
| Aufwendungen aus Gewinnabführung | 0 | 0 | 0 | | |
| Jahresüberschuss / -fehlbetrag | -3.022 | -23.887 | 29.672 | | |
| Betriebskennzahlen | | | | | |
| Deckungsgrad (in %) | 0,0 | 0,0 | - | | |

Kreditneuaufnahmen

| in Tsd. € | 2019 | 2020 | 2021 | 2022 | 2023 |
|----------------|------|------|------|------|------|
| Kreditaufnahme | - | 0 | 0 | | |

Stadtwerke München

Spirit Energy Production UK Limited

Rechtsform:

Ltd.

Gemeinnützigkeit:

Nein

Betreuungsreferat:

Referat für Arbeit und Wirtschaft

Firmensitz:

20 Kingston Road
TW18 4LG Staines-upon-Thames

Geschäftsjahresbeginn:

Januar

Kapital:

Stammkapital 903.456 Tsd. €

Kapitalanteil LHM:

31,00%

Stand der Firmendaten:

30.06.2023

Basis der Finanzdaten:

Jahresabschlüsse

Gegenstand und Aufgaben des Unternehmens

Erforschung und Förderung von Kohlenwasserstoffen und alle damit verbundenen Geschäftstätigkeiten.

Gesellschafter

| | Kapitalanteil | |
|-----------------------|----------------|----------|
| Spirit Energy Limited | 903.456 Tsd. € | 100,00 % |

Geschäftsführung

In UK besteht keine Pflicht, Managing Directors formell zu ernennen.

Finanzielle Zielvorgaben, Garantieverpflichtungen

keine

Board of Directors

Mitglied

- Herr Dennis Jones
- Frau Nicola MacLeod
- Herr Neil McCulloch

Beteiligungen

Das Unternehmen selbst hält keine Beteiligungen.

Allgemeine Bemerkungen zu den Daten

Die Gesellschaft macht keine Angaben zu Beschäftigten, Leistungsdaten und Bilanzdaten. Sie erhält von der Landeshauptstadt München keine Finanzhilfen. Zur Ausnahme der Datenlieferung siehe Beschluss des Ausschusses für Arbeit und Wirtschaft vom 01.03.2011 (SB).

Die Jahresabschlüsse 2022 der Spirit-Tochtergesellschaften sind noch nicht veröffentlicht. Da der Mehrheitsgesellschafter Centrica börsennotiert ist, handelt es sich um sensible Informationen, die vor der Veröffentlichung nicht weitergegeben werden dürfen. Es erfolgt keine Planerstellung auf Ebene der Spirit-Tochtergesellschaften.

Daten der Erfolgsrechnung

| in Tsd. € | 2019 | 2020 | 2021 | 2022 | 2023 |
|---------------------------------------|----------------|----------------|----------------|------|------|
| Sonstige Erträge / Einnahmen | 0 | 0 | 0 | | |
| Summe Erträge / Einnahmen | 0 | 0 | 0 | | |
| Sonstiger Aufwand / Ausgaben | -76.015 | -99.547 | -83.381 | | |
| Summe Aufwand / Ausgaben | -76.015 | -99.547 | -83.381 | | |
| Betriebs- / Haushaltsergebnis | -76.015 | -99.547 | -83.381 | | |
| Ergeb. gewöhnl. Geschäftstätigkeit | -76.015 | -99.547 | -83.381 | | |
| Zwischenergebnis | -76.015 | -99.547 | -83.381 | | |
| Aufwendungen aus Gewinnabführung | 0 | 0 | 0 | | |
| Jahresüberschuss / -fehlbetrag | -76.015 | -99.547 | -83.381 | | |
| Betriebskennzahlen | | | | | |
| Deckungsgrad (in %) | 0,0 | 0,0 | 0,0 | | |

Kreditneuaufnahmen

| in Tsd. € | 2019 | 2020 | 2021 | 2022 | 2023 |
|----------------|------|------|------|------|------|
| Kreditaufnahme | - | 0 | 0 | | |

Stadtwerke München

Spirit Energy Resources Limited

Rechtsform:

Ltd.

Gemeinnützigkeit:

Nein

Betreuungsreferat:

Referat für Arbeit und Wirtschaft

Firmensitz:

20 Kingston Road
TW18 4LG Staines-upon-Thames

Geschäftsjahresbeginn:

Januar

Kapital:

Stammkapital 875.223 Tsd. €

Kapitalanteil LHM:

31,00%

Stand der Firmendaten:

30.06.2023

Basis der Finanzdaten:

Jahresabschlüsse

Gegenstand und Aufgaben des Unternehmens

Erforschung und Förderung von Kohlenwasserstoffen und alle damit verbundenen Geschäftstätigkeiten.

Gesellschafter

| | Kapitalanteil | |
|-----------------------|----------------|----------|
| Spirit Energy Limited | 875.223 Tsd. € | 100,00 % |

Geschäftsführung

In UK besteht keine Pflicht, Managing Directors formell zu ernennen.

Finanzielle Zielvorgaben, Garantieverpflichtungen

keine

Board of Directors

Mitglied

- Herr Dennis Jones
- Herr Girish Kabra (ab 01.07.2022)
- Frau Nicola MacLeod
- Herr Neil McCulloch

Beteiligungen

Das Unternehmen selbst hält keine Beteiligungen.

Allgemeine Bemerkungen zu den Daten

Die Gesellschaft macht keine Angaben zu Beschäftigten, Leistungsdaten und Bilanzdaten. Sie erhält von der Landeshauptstadt München keine Finanzhilfen. Zur Ausnahme der Datenlieferung siehe Beschluss des Ausschusses für Arbeit und Wirtschaft vom 01.03.2011 (SB).

Die Jahresabschlüsse 2022 der Spirit-Tochtergesellschaften sind noch nicht veröffentlicht. Da der Mehrheitsgesellschafter Centrica börsennotiert ist, handelt es sich um sensible Informationen, die vor der Veröffentlichung nicht weitergegeben werden dürfen. Es erfolgt keine Planerstellung auf Ebene der Spirit-Tochtergesellschaften.

Daten der Erfolgsrechnung

| in Tsd. € | 2019 | 2020 | 2021 | 2022 | 2023 |
|---------------------------------------|----------------|-----------------|-----------------|------|------|
| Sonstige Erträge / Einnahmen | 0 | 0 | 0 | | |
| Summe Erträge / Einnahmen | 0 | 0 | 0 | | |
| Sonstiger Aufwand / Ausgaben | -18.859 | -112.385 | -119.722 | | |
| Summe Aufwand / Ausgaben | -18.859 | -112.385 | -119.722 | | |
| Betriebs- / Haushaltsergebnis | -18.859 | -112.385 | -119.722 | | |
| Ergeb. gewöhnl. Geschäftstätigkeit | -18.859 | -112.385 | -119.722 | | |
| Zwischenergebnis | -18.859 | -112.385 | -119.722 | | |
| Aufwendungen aus Gewinnabführung | 0 | 0 | 0 | | |
| Jahresüberschuss / -fehlbetrag | -18.859 | -112.385 | -119.722 | | |
| Betriebskennzahlen | | | | | |
| Deckungsgrad (in %) | 0,0 | 0,0 | 0,0 | | |

Kreditneuaufnahmen

| in Tsd. € | 2019 | 2020 | 2021 | 2022 | 2023 |
|----------------|------|------|------|------|------|
| Kreditaufnahme | - | 0 | 0 | | |

Stadtwerke München

Spirit Energy Treasury Limited

Rechtsform:

Ltd.

Gemeinnützigkeit:

Nein

Betreuungsreferat:

Referat für Arbeit und Wirtschaft

Firmensitz:

20 Kingston Road
TW18 4LG Staines-upon-Thames

Geschäftsjahresbeginn:

Januar

Kapital:

Stammkapital 0 Tsd. €

Kapitalanteil LHM:

31,00%

Stand der Firmendaten:

30.06.2023

Basis der Finanzdaten:

Jahresabschlüsse

Gegenstand und Aufgaben des Unternehmens

Erforschung und Förderung von Kohlenwasserstoffen und alle damit verbundenen Geschäftstätigkeiten.

Gesellschafter

| | Kapitalanteil | |
|-----------------------|---------------|----------|
| Spirit Energy Limited | 0 Tsd. € | 100,00 % |

Geschäftsführung

In UK besteht keine Pflicht, Managing Directors formell zu ernennen.

Finanzielle Zielvorgaben, Garantieverpflichtungen

keine

Board of Directors

Mitglied

- Herr Balwinder Banwait
- Herr Dennis Jones
- Frau Nicola MacLeod
- Herr Neil McCulloch

Beteiligungen

| | Kapitalanteil | |
|---------------------------------------|---------------|----------|
| Spirit Energy Hedging Holding Limited | 0 Tsd. € | 100,00 % |

Allgemeine Bemerkungen zu den Daten

Die Gesellschaft macht keine Angaben zu Beschäftigten, Leistungsdaten und Bilanzdaten. Sie erhält von der Landeshauptstadt München keine Finanzhilfen. Zur Ausnahme der Datenlieferung siehe Beschluss des Ausschusses für Arbeit und Wirtschaft vom 01.03.2011 (SB).

Die Jahresabschlüsse 2022 der Spirit-Tochtergesellschaften sind noch nicht veröffentlicht. Da der Mehrheitsgesellschafter Centrica börsennotiert ist, handelt es sich um sensible Informationen, die vor der Veröffentlichung nicht weitergegeben werden dürfen. Es erfolgt keine Planerstellung auf Ebene der Spirit-Tochtergesellschaften.

Daten der Erfolgsrechnung

| in Tsd. € | 2019 | 2020 | 2021 | 2022 | 2023 |
|---------------------------------------|---------------|---------------|---------------|------|------|
| Sonstige Erträge / Einnahmen | 25.771 | 29.738 | 27.871 | | |
| Summe Erträge / Einnahmen | 25.771 | 29.738 | 27.871 | | |
| Sonstiger Aufwand / Ausgaben | 0 | 0 | 0 | | |
| Summe Aufwand / Ausgaben | 0 | 0 | 0 | | |
| Betriebs- / Haushaltsergebnis | 25.771 | 29.738 | 27.871 | | |
| Ergeb. gewöhnl. Geschäftstätigkeit | 25.771 | 29.738 | 27.871 | | |
| Zwischenergebnis | 25.771 | 29.738 | 27.871 | | |
| Aufwendungen aus Gewinnabführung | 0 | 0 | 0 | | |
| Jahresüberschuss / -fehlbetrag | 25.771 | 29.738 | 27.871 | | |
| Betriebskennzahlen | | | | | |
| Deckungsgrad (in %) | - | - | - | | |

Kreditneuaufnahmen

| in Tsd. € | 2019 | 2020 | 2021 | 2022 | 2023 |
|----------------|------|------|------|------|------|
| Kreditaufnahme | - | 0 | 0 | | |

Stadtwerke München

Spirit Energy Hedging Holding Limited

Rechtsform:

Ltd.

Gemeinnützigkeit:

Nein

Betreuungsreferat:

Referat für Arbeit und Wirtschaft

Firmensitz:

20 Kingston Road
TW18 4LG Staines-upon-Thames

Geschäftsjahresbeginn:

Januar

Kapital:

Stammkapital 0 Tsd. €

Kapitalanteil LHM:

31,00%

Stand der Firmendaten:

30.06.2023

Basis der Finanzdaten:

Jahresabschlüsse

Gegenstand und Aufgaben des Unternehmens

Erforschung und Förderung von Kohlenwasserstoffen und alle damit verbundenen Geschäftstätigkeiten.

Gesellschafter

| | Kapitalanteil | |
|--------------------------------|---------------|----------|
| Spirit Energy Treasury Limited | 0 Tsd. € | 100,00 % |

Geschäftsführung

In UK besteht keine Pflicht, Managing Directors formell zu ernennen.

Finanzielle Zielvorgaben, Garantieverpflichtungen

keine

Board of Directors

Mitglied

- Frau Nicola MacLeod
- Herr Neil McCulloch

Beteiligungen

| | Kapitalanteil | |
|-------------------------------|---------------|----------|
| Spirit Energy Hedging Limited | 0 Tsd. € | 100,00 % |

Allgemeine Bemerkungen zu den Daten

Die Gesellschaft macht keine Angaben zu Beschäftigten, Leistungsdaten und Bilanzdaten. Sie erhält von der Landeshauptstadt München keine Finanzhilfen. Zur Ausnahme der Datenlieferung siehe Beschluss des Ausschusses für Arbeit und Wirtschaft vom 01.03.2011 (SB).

Die Jahresabschlüsse 2022 der Spirit-Tochtergesellschaften sind noch nicht veröffentlicht. Da der Mehrheitsgesellschafter Centrica börsennotiert ist, handelt es sich um sensible Informationen, die vor der Veröffentlichung nicht weitergegeben werden dürfen. Es erfolgt keine Planerstellung auf Ebene der Spirit-Tochtergesellschaften.

Daten der Erfolgsrechnung

| in Tsd. € | 2019 | 2020 | 2021 | 2022 | 2023 |
|---------------------------------------|----------|----------|----------|------|------|
| Sonstige Erträge / Einnahmen | 0 | 0 | 0 | | |
| Summe Erträge / Einnahmen | 0 | 0 | 0 | | |
| Sonstiger Aufwand / Ausgaben | 0 | 0 | 0 | | |
| Summe Aufwand / Ausgaben | 0 | 0 | 0 | | |
| Betriebs- / Haushaltsergebnis | 0 | 0 | 0 | | |
| Ergeb. gewöhnl. Geschäftstätigkeit | 0 | 0 | 0 | | |
| Zwischenergebnis | 0 | 0 | 0 | | |
| Aufwendungen aus Gewinnabführung | 0 | 0 | 0 | | |
| Jahresüberschuss / -fehlbetrag | 0 | 0 | 0 | | |
| Betriebskennzahlen | | | | | |
| Deckungsgrad (in %) | - | - | - | | |

Kreditneuaufnahmen

| in Tsd. € | 2019 | 2020 | 2021 | 2022 | 2023 |
|----------------|------|------|------|------|------|
| Kreditaufnahme | - | 0 | 0 | | |

Stadtwerke München

Spirit Energy Hedging Limited

Rechtsform:

Ltd.

Gemeinnützigkeit:

Nein

Betreuungsreferat:

Referat für Arbeit und Wirtschaft

Firmensitz:

20 Kingston Road
TW18 4LG Staines-upon-Thames

Geschäftsjahresbeginn:

Januar

Kapital:

Stammkapital 0 Tsd. €

Kapitalanteil LHM:

31,00%

Stand der Firmendaten:

30.06.2023

Basis der Finanzdaten:

Jahresabschlüsse

Gegenstand und Aufgaben des Unternehmens

Erforschung und Förderung von Kohlenwasserstoffen und alle damit verbundenen Geschäftstätigkeiten.

Gesellschafter

| | Kapitalanteil | |
|---------------------------------------|---------------|----------|
| Spirit Energy Hedging Holding Limited | 0 Tsd. € | 100,00 % |

Geschäftsführung

In UK besteht keine Pflicht, Managing Directors formell zu ernennen.

Finanzielle Zielvorgaben, Garantieverpflichtungen

keine

Board of Directors

Mitglied

- Herr Balwinder Banwait
- Herr Dennis Jones

Beteiligungen

Das Unternehmen selbst hält keine Beteiligungen.

Allgemeine Bemerkungen zu den Daten

Die Gesellschaft macht keine Angaben zu Beschäftigten, Leistungsdaten und Bilanzdaten. Sie erhält von der Landeshauptstadt München keine Finanzhilfen. Zur Ausnahme der Datenlieferung siehe Beschluss des Ausschusses für Arbeit und Wirtschaft vom 01.03.2011 (SB).

Die Jahresabschlüsse 2022 der Spirit-Tochtergesellschaften sind noch nicht veröffentlicht. Da der Mehrheitsgesellschafter Centrica börsennotiert ist, handelt es sich um sensible Informationen, die vor der Veröffentlichung nicht weitergegeben werden dürfen. Es erfolgt keine Planerstellung auf Ebene der Spirit-Tochtergesellschaften.

Daten der Erfolgsrechnung

| in Tsd. € | 2019 | 2020 | 2021 | 2022 | 2023 |
|---------------------------------------|----------|----------|----------|------|------|
| Sonstige Erträge / Einnahmen | 0 | 0 | 0 | | |
| Summe Erträge / Einnahmen | 0 | 0 | 0 | | |
| Sonstiger Aufwand / Ausgaben | 0 | 0 | 0 | | |
| Summe Aufwand / Ausgaben | 0 | 0 | 0 | | |
| Betriebs- / Haushaltsergebnis | 0 | 0 | 0 | | |
| Ergeb. gewöhnl. Geschäftstätigkeit | 0 | 0 | 0 | | |
| Zwischenergebnis | 0 | 0 | 0 | | |
| Aufwendungen aus Gewinnabführung | 0 | 0 | 0 | | |
| Jahresüberschuss / -fehlbetrag | 0 | 0 | 0 | | |
| Betriebskennzahlen | | | | | |
| Deckungsgrad (in %) | - | - | - | | |

Kreditneuaufnahmen

| in Tsd. € | 2019 | 2020 | 2021 | 2022 | 2023 |
|----------------|------|------|------|------|------|
| Kreditaufnahme | - | 0 | 0 | | |

Stadtwerke München
Spirit North Sea Gas Limited

Rechtsform:

Ltd.

Gemeinnützigkeit:

Nein

Betreuungsreferat:

Referat für Arbeit und Wirtschaft

Firmensitz:

15 Justice Mill Lane
AB11 6EQ Aberdeen

Geschäftsjahresbeginn:

Januar

Kapital:

Stammkapital 149.070 Tsd. €

Kapitalanteil LHM:

31,00%

Stand der Firmendaten:

30.06.2023

Basis der Finanzdaten:

Jahresabschlüsse

Gegenstand und Aufgaben des Unternehmens

Erforschung und Förderung von Kohlenwasserstoffen und alle damit verbundenen Geschäftstätigkeiten.

Gesellschafter

| | Kapitalanteil | |
|-----------------------|----------------|----------|
| Spirit Energy Limited | 149.070 Tsd. € | 100,00 % |

Geschäftsführung

In UK besteht keine Pflicht, Managing Directors formell zu ernennen.

Finanzielle Zielvorgaben, Garantieverpflichtungen

keine

Board of Directors

Mitglied

- Herr Dennis Jones
- Herr Girish Kabra (ab 01.07.2022)
- Frau Nicola MacLeod
- Herr Neil McCulloch

Beteiligungen

| | Kapitalanteil | |
|-----------------------------------|---------------|----------|
| Bowland Resources (No. 2) Limited | 25.975 Tsd. € | 100,00 % |
| Bowland Resources Limited | 37.463 Tsd. € | 100,00 % |
| Elswick Energy Limited | 5.647 Tsd. € | 100,00 % |

Allgemeine Bemerkungen zu den Daten

Die Gesellschaft macht keine Angaben zu Beschäftigten, Leistungsdaten und Bilanzdaten. Sie erhält von der Landeshauptstadt München keine Finanzhilfen. Zur Ausnahme der Datenlieferung siehe Beschluss des Ausschusses für Arbeit und Wirtschaft vom 01.03.2011 (SB).

Die Jahresabschlüsse 2022 der Spirit-Tochtergesellschaften sind noch nicht veröffentlicht. Da der Mehrheitsgesellschafter Centrica börsennotiert ist, handelt es sich um sensible Informationen, die vor der Veröffentlichung nicht weitergegeben werden dürfen. Es erfolgt keine Planerstellung auf Ebene der Spirit-Tochtergesellschaften.

Daten der Erfolgsrechnung

| in Tsd. € | 2019 | 2020 | 2021 | 2022 | 2023 |
|---------------------------------------|-----------------|-----------|--------------|------|------|
| Sonstige Erträge / Einnahmen | 0 | 79 | 7.250 | | |
| Summe Erträge / Einnahmen | 0 | 79 | 7.250 | | |
| Sonstiger Aufwand / Ausgaben | -474.433 | 0 | 0 | | |
| Summe Aufwand / Ausgaben | -474.433 | 0 | 0 | | |
| Betriebs- / Haushaltsergebnis | -474.433 | 79 | 7.250 | | |
| Ergeb. gewöhnl. Geschäftstätigkeit | -474.433 | 79 | 7.250 | | |
| Zwischenergebnis | -474.433 | 79 | 7.250 | | |
| Aufwendungen aus Gewinnabführung | 0 | 0 | 0 | | |
| Jahresüberschuss / -fehlbetrag | -474.433 | 79 | 7.250 | | |
| Betriebskennzahlen | | | | | |
| Deckungsgrad (in %) | 0,0 | - | - | | |

Kreditneuaufnahmen

| in Tsd. € | 2019 | 2020 | 2021 | 2022 | 2023 |
|----------------|------|------|------|------|------|
| Kreditaufnahme | - | 0 | 0 | | |

Stadtwerke München

Bowland Resources Limited

Rechtsform:

Ltd.

Gemeinnützigkeit:

Nein

Betreuungsreferat:

Referat für Arbeit und Wirtschaft

Firmensitz:

20 Kingston Road
TW18 4LG Staines-upon-Thames

Geschäftsjahresbeginn:

Januar

Kapital:

Stammkapital 37.463 Tsd. €

Kapitalanteil LHM:

31,00%

Stand der Firmendaten:

30.06.2023

Basis der Finanzdaten:

Jahresabschlüsse

Gegenstand und Aufgaben des Unternehmens

Erforschung und Förderung von Kohlenwasserstoffen und alle damit verbundenen Geschäftstätigkeiten.

Gesellschafter

| | Kapitalanteil | |
|------------------------------|---------------|----------|
| Spirit North Sea Gas Limited | 37.463 Tsd. € | 100,00 % |

Geschäftsführung

In UK besteht keine Pflicht, Managing Directors formell zu ernennen.

Finanzielle Zielvorgaben

keine

Garantieverpflichtungen

keine

Board of Directors

Mitglied

- Herr Dennis Jones
- Frau Nicola MacLeod
- Herr Richard Peace (ab 01.01.2023)

Beteiligungen

Das Unternehmen selbst hält keine Beteiligungen.

Allgemeine Bemerkungen zu den Daten

Die Gesellschaft macht keine Angaben zu Beschäftigten, Leistungsdaten und Bilanzdaten. Sie erhält von der Landeshauptstadt München keine Finanzhilfen. Zur Ausnahme der Datenlieferung siehe Beschluss des Ausschusses für Arbeit und Wirtschaft vom 01.03.2011 (SB).

Die Jahresabschlüsse 2022 der Spirit-Tochtergesellschaften sind noch nicht veröffentlicht. Da der Mehrheitsgesellschafter Centrica börsennotiert ist, handelt es sich um sensible Informationen, die vor der Veröffentlichung nicht weitergegeben werden dürfen. Es erfolgt keine Planerstellung auf Ebene der Spirit-Tochtergesellschaften.

Daten der Erfolgsrechnung

| in Tsd. € | 2019 | 2020 | 2021 | 2022 | 2023 |
|---------------------------------------|----------------|---------------|--------------|------|------|
| Sonstige Erträge / Einnahmen | 0 | 0 | 2.857 | | |
| Summe Erträge / Einnahmen | 0 | 0 | 2.857 | | |
| Sonstiger Aufwand / Ausgaben | -47.614 | -5.491 | 0 | | |
| Summe Aufwand / Ausgaben | -47.614 | -5.491 | 0 | | |
| Betriebs- / Haushaltsergebnis | -47.614 | -5.491 | 2.857 | | |
| Ergeb. gewöhnl. Geschäftstätigkeit | -47.614 | -5.491 | 2.857 | | |
| Zwischenergebnis | -47.614 | -5.491 | 2.857 | | |
| Aufwendungen aus Gewinnabführung | 0 | 0 | 0 | | |
| Jahresüberschuss / -fehlbetrag | -47.614 | -5.491 | 2.857 | | |
| Betriebskennzahlen | | | | | |
| Deckungsgrad (in %) | 0,0 | 0,0 | - | | |

Kreditneuaufnahmen

| in Tsd. € | 2019 | 2020 | 2021 | 2022 | 2023 |
|----------------|------|------|------|------|------|
| Kreditaufnahme | - | 0 | - | | |

Stadtwerke München

Bowland Resources (No. 2) Limited

Rechtsform:

Ltd.

Gemeinnützigkeit:

Nein

Betreuungsreferat:

Referat für Arbeit und Wirtschaft

Firmensitz:

20 Kingston Road
TW18 4LG Staines-upon-Thames

Geschäftsjahresbeginn:

Januar

Kapital:

Stammkapital 25.975 Tsd. €

Kapitalanteil LHM:

31,00%

Stand der Firmendaten:

30.06.2023

Basis der Finanzdaten:

Jahresabschlüsse

Gegenstand und Aufgaben des Unternehmens

Erforschung und Förderung von Kohlenwasserstoffen und alle damit verbundenen Geschäftstätigkeiten.

Gesellschafter

| | Kapitalanteil | |
|------------------------------|---------------|----------|
| Spirit North Sea Gas Limited | 25.975 Tsd. € | 100,00 % |

Geschäftsführung

In UK besteht keine Pflicht, Managing Directors formell zu ernennen.

Finanzielle Zielvorgaben, Garantieverpflichtungen

keine

Board of Directors

Mitglied

- Herr Dennis Jones
- Frau Nicola MacLeod
- Herr Richard Peace (ab 01.01.2023)

Beteiligungen

Das Unternehmen selbst hält keine Beteiligungen.

Allgemeine Bemerkungen zu den Daten

Die Gesellschaft macht keine Angaben zu Beschäftigten, Leistungsdaten und Bilanzdaten. Sie erhält von der Landeshauptstadt München keine Finanzhilfen. Zur Ausnahme der Datenlieferung siehe Beschluss des Ausschusses für Arbeit und Wirtschaft vom 01.03.2011 (SB).

Die Jahresabschlüsse 2022 der Spirit-Tochtergesellschaften sind noch nicht veröffentlicht. Da der Mehrheitsgesellschafter Centrica börsennotiert ist, handelt es sich um sensible Informationen, die vor der Veröffentlichung nicht weitergegeben werden dürfen. Es erfolgt keine Planerstellung auf Ebene der Spirit-Tochtergesellschaften.

Daten der Erfolgsrechnung

| in Tsd. € | 2019 | 2020 | 2021 | 2022 | 2023 |
|---------------------------------------|----------------|---------------|--------------|------|------|
| Sonstige Erträge / Einnahmen | 0 | 0 | 2.971 | | |
| Summe Erträge / Einnahmen | 0 | 0 | 2.971 | | |
| Sonstiger Aufwand / Ausgaben | -19.500 | -4.894 | 0 | | |
| Summe Aufwand / Ausgaben | -19.500 | -4.894 | 0 | | |
| Betriebs- / Haushaltsergebnis | -19.500 | -4.894 | 2.971 | | |
| Ergeb. gewöhnl. Geschäftstätigkeit | -19.500 | -4.894 | 2.971 | | |
| Zwischenergebnis | -19.500 | -4.894 | 2.971 | | |
| Aufwendungen aus Gewinnabführung | 0 | 0 | 0 | | |
| Jahresüberschuss / -fehlbetrag | -19.500 | -4.894 | 2.971 | | |
| Betriebskennzahlen | | | | | |
| Deckungsgrad (in %) | 0,0 | 0,0 | - | | |

Kreditneuaufnahmen

| in Tsd. € | 2019 | 2020 | 2021 | 2022 | 2023 |
|----------------|------|------|------|------|------|
| Kreditaufnahme | - | 0 | - | | |

Stadtwerke München
Elswick Energy Limited

Rechtsform:

Ltd.

Gemeinnützigkeit:

Nein

Betreuungsreferat:

Referat für Arbeit und Wirtschaft

Firmensitz:

20 Kingston Road
TW18 4LG Staines-upon-Thames

Geschäftsjahresbeginn:

Januar

Kapital:

Stammkapital 5.647 Tsd. €

Kapitalanteil LHM:

31,00%

Stand der Firmendaten:

30.06.2023

Basis der Finanzdaten:

Jahresabschlüsse

Gegenstand und Aufgaben des Unternehmens

Erforschung und Förderung von Kohlenwasserstoffen und alle damit verbundenen Geschäftstätigkeiten.

Gesellschafter

| | Kapitalanteil | |
|------------------------------|---------------|----------|
| Spirit North Sea Gas Limited | 5.647 Tsd. € | 100,00 % |

Geschäftsführung

In UK besteht keine Pflicht, Managing Directors formell zu ernennen.

Finanzielle Zielvorgaben, Garantieverpflichtungen

keine

Board of Directors

Mitglied

- Herr Dennis Jones
- Frau Nicola MacLeod
- Herr Richard Peace (ab 01.01.2023)

Beteiligungen

Das Unternehmen selbst hält keine Beteiligungen.

Allgemeine Bemerkungen zu den Daten

Die Gesellschaft macht keine Angaben zu Beschäftigten, Leistungsdaten und Bilanzdaten. Sie erhält von der Landeshauptstadt München keine Finanzhilfen. Zur Ausnahme der Datenlieferung siehe Beschluss des Ausschusses für Arbeit und Wirtschaft vom 01.03.2011 (SB).

Die Jahresabschlüsse 2022 der Spirit-Tochtergesellschaften sind noch nicht veröffentlicht. Da der Mehrheitsgesellschafter Centrica börsennotiert ist, handelt es sich um sensible Informationen, die vor der Veröffentlichung nicht weitergegeben werden dürfen. Es erfolgt keine Planerstellung auf Ebene der Spirit-Tochtergesellschaften.

Daten der Erfolgsrechnung

| in Tsd. € | 2019 | 2020 | 2021 | 2022 | 2023 |
|---------------------------------------|---------------|------------|-------------|------|------|
| Sonstige Erträge / Einnahmen | 0 | 369 | 0 | | |
| Summe Erträge / Einnahmen | 0 | 369 | 0 | | |
| Sonstiger Aufwand / Ausgaben | -2.562 | 0 | -459 | | |
| Summe Aufwand / Ausgaben | -2.562 | 0 | -459 | | |
| Betriebs- / Haushaltsergebnis | -2.562 | 369 | -459 | | |
| Ergeb. gewöhnl. Geschäftstätigkeit | -2.562 | 369 | -459 | | |
| Zwischenergebnis | -2.562 | 369 | -459 | | |
| Aufwendungen aus Gewinnabführung | 0 | 0 | 0 | | |
| Jahresüberschuss / -fehlbetrag | -2.562 | 369 | -459 | | |
| Betriebskennzahlen | | | | | |
| Deckungsgrad (in %) | 0,0 | - | 0,0 | | |

Kreditneuaufnahmen

| in Tsd. € | 2019 | 2020 | 2021 | 2022 | 2023 |
|----------------|------|------|------|------|------|
| Kreditaufnahme | - | 0 | - | | |

Stadtwerke München

Spirit Norway Holding AS

Rechtsform:

AS

Gemeinnützigkeit:

Nein

Betreuungsreferat:

Referat für Arbeit und Wirtschaft

Firmensitz:

Veritasveien 29

N-4007 Stavanger

Geschäftsjahresbeginn:

Januar

Kapital:

Stammkapital 960.791 Tsd. €

Kapitalanteil LHM:

31,00%

Stand der Firmendaten:

30.06.2023

Basis der Finanzdaten:

Jahresabschlüsse

Gegenstand und Aufgaben des Unternehmens

Erforschung und Förderung von Kohlenwasserstoffen und alle damit verbundenen Geschäftstätigkeiten.

Gesellschafter

| | Kapitalanteil | |
|-----------------------|----------------|----------|
| Spirit Energy Limited | 960.791 Tsd. € | 100,00 % |

Geschäftsführung

| | Funktion |
|---------------------|----------|
| Frau Nicola MacLeod | Mitglied |

Basierend auf Art. 94 Abs. 3 GO i. V. m. §§ 285 Nr. 9a, 286 Abs. 4 HGB verweigert die Geschäftsführung die Angabe der Bezüge.

Finanzielle Zielvorgaben, Garantieverpflichtungen

keine

Board of Directors

Mitglied

- Herr Dennis Jones
- Frau Nicola MacLeod
- Herr Richard Peace (ab 01.07.2022)

Beteiligungen

| | Kapitalanteil | |
|-----------------------|---------------|----------|
| Spirit Europe Limited | 14.930 Tsd. € | 100,00 % |

Allgemeine Bemerkungen zu den Daten

Die Gesellschaft macht keine Angaben zu Beschäftigten, Leistungsdaten und Bilanzdaten. Sie erhält von der Landeshauptstadt München keine Finanzhilfen. Zur Ausnahme der Datenlieferung siehe Beschluss des Ausschusses für Arbeit und Wirtschaft vom 01.03.2011 (SB).

Die Jahresabschlüsse 2022 der Spirit-Tochtergesellschaften sind noch nicht veröffentlicht. Da der Mehrheitsgesellschafter Centrica börsennotiert ist, handelt es sich um sensible Informationen, die vor der Veröffentlichung nicht weitergegeben werden dürfen. Es erfolgt keine Planerstellung auf Ebene der Spirit-Tochtergesellschaften.

Daten der Erfolgsrechnung

| in Tsd. € | 2019 | 2020 | 2021 | 2022 | 2023 |
|---------------------------------------|-----------------|-----------------|------------------|------|------|
| Sonstige Erträge / Einnahmen | 0 | 0 | 2.420.587 | | |
| Summe Erträge / Einnahmen | 0 | 0 | 2.420.587 | | |
| Sonstiger Aufwand / Ausgaben | -309.393 | -172.794 | 0 | | |
| Summe Aufwand / Ausgaben | -309.393 | -172.794 | 0 | | |
| Betriebs- / Haushaltsergebnis | -309.393 | -172.794 | 2.420.587 | | |
| Ergeb. gewöhnl. Geschäftstätigkeit | -309.393 | -172.794 | 2.420.587 | | |
| Zwischenergebnis | -309.393 | -172.794 | 2.420.587 | | |
| Aufwendungen aus Gewinnabführung | 0 | 0 | 0 | | |
| Jahresüberschuss / -fehlbetrag | -309.393 | -172.794 | 2.420.587 | | |
| Betriebskennzahlen | | | | | |
| Deckungsgrad (in %) | 0,0 | 0,0 | - | | |

Kreditneuaufnahmen

| in Tsd. € | 2019 | 2020 | 2021 | 2022 | 2023 |
|----------------|------|------|------|------|------|
| Kreditaufnahme | - | 0 | - | | |

Stadtwerke München
Spirit Europe Limited

Rechtsform:

Ltd.

Gemeinnützigkeit:

Nein

Betreuungsreferat:

Referat für Arbeit und Wirtschaft

Firmensitz:

20 Kingston Road
TW18 4LG Staines-upon-Thames

Geschäftsjahresbeginn:

Januar

Kapital:

Stammkapital 14.930 Tsd. €

Kapitalanteil LHM:

31,00%

Stand der Firmendaten:

30.06.2023

Basis der Finanzdaten:

Jahresabschlüsse

Gegenstand und Aufgaben des Unternehmens

Erforschung und Förderung von Kohlenwasserstoffen und alle damit verbundenen Geschäftstätigkeiten.

Gesellschafter

| | Kapitalanteil | |
|--------------------------|---------------|----------|
| Spirit Norway Holding AS | 14.930 Tsd. € | 100,00 % |

Geschäftsführung

In UK besteht keine Pflicht, Managing Directors formell zu ernennen.

Finanzielle Zielvorgaben, Garantieverpflichtungen

keine

Board of Directors

Mitglied

- Herr Dennis Jones (ab 01.07.2022)
- Frau Nicola MacLeod
- Herr Neil McCulloch

Beteiligungen

| | Kapitalanteil | |
|--|----------------|----------|
| Spirit Energy Southern North Sea Limited | 231.002 Tsd. € | 100,00 % |

Allgemeine Bemerkungen zu den Daten

Die Gesellschaft macht keine Angaben zu Beschäftigten, Leistungsdaten und Bilanzdaten. Sie erhält von der Landeshauptstadt München keine Finanzhilfen. Zur Ausnahme der Datenlieferung siehe Beschluss des Ausschusses für Arbeit und Wirtschaft vom 01.03.2011 (SB).

Die Jahresabschlüsse 2022 der Spirit-Tochtergesellschaften sind noch nicht veröffentlicht. Da der Mehrheitsgesellschafter Centrica börsennotiert ist, handelt es sich um sensible Informationen, die vor der Veröffentlichung nicht weitergegeben werden dürfen. Es erfolgt keine Planerstellung auf Ebene der Spirit-Tochtergesellschaften.

Daten der Erfolgsrechnung

| in Tsd. € | 2019 | 2020 | 2021 | 2022 | 2023 |
|---------------------------------------|----------------|----------------|----------------|------|------|
| Sonstige Erträge / Einnahmen | 0 | 0 | 203.521 | | |
| Summe Erträge / Einnahmen | 0 | 0 | 203.521 | | |
| Sonstiger Aufwand / Ausgaben | -87.830 | -11.927 | 0 | | |
| Summe Aufwand / Ausgaben | -87.830 | -11.927 | 0 | | |
| Betriebs- / Haushaltsergebnis | -87.830 | -11.927 | 203.521 | | |
| Ergeb. gewöhnl. Geschäftstätigkeit | -87.830 | -11.927 | 203.521 | | |
| Zwischenergebnis | -87.830 | -11.927 | 203.521 | | |
| Aufwendungen aus Gewinnabführung | 0 | 0 | 0 | | |
| Jahresüberschuss / -fehlbetrag | -87.830 | -11.927 | 203.521 | | |
| Betriebskennzahlen | | | | | |
| Deckungsgrad (in %) | 0,0 | 0,0 | - | | |

Kreditneuaufnahmen

| in Tsd. € | 2019 | 2020 | 2021 | 2022 | 2023 |
|----------------|------|------|------|------|------|
| Kreditaufnahme | - | 0 | 0 | | |

Stadtwerke München

Spirit Energy Southern North Sea Limited

Rechtsform:

Ltd.

Gemeinnützigkeit:

Nein

Betreuungsreferat:

Referat für Arbeit und Wirtschaft

Firmensitz:

20 Kingston Road
TW18 4LG Staines-upon-Thames

Geschäftsjahresbeginn:

Januar

Kapital:

Stammkapital 231.002 Tsd. €

Kapitalanteil LHM:

31,00%

Stand der Firmendaten:

30.06.2023

Basis der Finanzdaten:

Jahresabschlüsse

Gegenstand und Aufgaben des Unternehmens

Erforschung und Förderung von Kohlenwasserstoffen und alle damit verbundenen Geschäftstätigkeiten.

Gesellschafter

| | Kapitalanteil | |
|-----------------------|----------------|----------|
| Spirit Europe Limited | 231.002 Tsd. € | 100,00 % |

Geschäftsführung

In UK besteht keine Pflicht, Managing Directors formell zu ernennen.

Finanzielle Zielvorgaben, Garantieverpflichtungen

keine

Board of Directors

Mitglied

- Herr Dennis Jones
- Herr Girish Kabra (ab 01.07.2022)
- Frau Nicola MacLeod
- Herr Neil McCulloch

Beteiligungen

Das Unternehmen selbst hält keine Beteiligungen.

Allgemeine Bemerkungen zu den Daten

Die Gesellschaft macht keine Angaben zu Beschäftigten, Leistungsdaten und Bilanzdaten. Sie erhält von der Landeshauptstadt München keine Finanzhilfen. Zur Ausnahme der Datenlieferung siehe Beschluss des Ausschusses für Arbeit und Wirtschaft vom 01.03.2011 (SB).

Die Jahresabschlüsse 2022 der Spirit-Tochtergesellschaften sind noch nicht veröffentlicht. Da der Mehrheitsgesellschafter Centrica börsennotiert ist, handelt es sich um sensible Informationen, die vor der Veröffentlichung nicht weitergegeben werden dürfen. Es erfolgt keine Planerstellung auf Ebene der Spirit-Tochtergesellschaften.

Daten der Erfolgsrechnung

| in Tsd. € | 2019 | 2020 | 2021 | 2022 | 2023 |
|---------------------------------------|----------------|----------------|----------------|------|------|
| Sonstige Erträge / Einnahmen | 0 | 0 | 203.412 | | |
| Summe Erträge / Einnahmen | 0 | 0 | 203.412 | | |
| Sonstiger Aufwand / Ausgaben | -23.501 | -56.845 | 0 | | |
| Summe Aufwand / Ausgaben | -23.501 | -56.845 | 0 | | |
| Betriebs- / Haushaltsergebnis | -23.501 | -56.845 | 203.412 | | |
| Ergeb. gewöhnl. Geschäftstätigkeit | -23.501 | -56.845 | 203.412 | | |
| Zwischenergebnis | -23.501 | -56.845 | 203.412 | | |
| Aufwendungen aus Gewinnabführung | 0 | 0 | 0 | | |
| Jahresüberschuss / -fehlbetrag | -23.501 | -56.845 | 203.412 | | |
| Betriebskennzahlen | | | | | |
| Deckungsgrad (in %) | 0,0 | 0,0 | - | | |

Kreditneuaufnahmen

| in Tsd. € | 2019 | 2020 | 2021 | 2022 | 2023 |
|----------------|------|------|------|------|------|
| Kreditaufnahme | - | 0 | 0 | | |

Stadtwerke München
Spirit Norway Limited

Rechtsform:

Ltd.

Gemeinnützigkeit:

Nein

Betreuungsreferat:

Referat für Arbeit und Wirtschaft

Firmensitz:

20 Kingston Road
TW18 4LG Staines-upon-Thames

Geschäftsjahresbeginn:

Januar

Kapital:

Stammkapital 0 Tsd. €

Kapitalanteil LHM:

31,00%

Stand der Firmendaten:

30.06.2023

Basis der Finanzdaten:

Jahresabschlüsse

Gegenstand und Aufgaben des Unternehmens

Erforschung und Förderung von Kohlenwasserstoffen und alle damit verbundenen Geschäftstätigkeiten.

Gesellschafter

| | Kapitalanteil | |
|-----------------------|---------------|----------|
| Spirit Energy Limited | 0 Tsd. € | 100,00 % |

Geschäftsführung

In UK besteht keine Pflicht, Managing Directors formell zu ernennen.

Finanzielle Zielvorgaben, Garantieverpflichtungen

keine

Board of Directors

Mitglied

- Herr Dennis Jones
- Frau Nicola MacLeod
- Herr Richard Peace

Beteiligungen

| | Kapitalanteil | |
|-------------------------|---------------|----------|
| Spirit Energy Norway AS | 0 Tsd. € | 100,00 % |

Allgemeine Bemerkungen zu den Daten

Die Gesellschaft macht keine Angaben zu Beschäftigten, Leistungsdaten und Bilanzdaten. Sie erhält von der Landeshauptstadt München keine Finanzhilfen. Zur Ausnahme der Datenlieferung siehe Beschluss des Ausschusses für Arbeit und Wirtschaft vom 01.03.2011 (SB).

Die Jahresabschlüsse 2022 der Spirit-Tochtergesellschaften sind noch nicht veröffentlicht. Da der Mehrheitsgesellschafter Centrica börsennotiert ist, handelt es sich um sensible Informationen, die vor der Veröffentlichung nicht weitergegeben werden dürfen. Es erfolgt keine Planerstellung auf Ebene der Spirit-Tochtergesellschaften.

Daten der Erfolgsrechnung

| in Tsd. € | 2019 | 2020 | 2021 | 2022 | 2023 |
|---------------------------------------|----------------|----------|---------------|------|------|
| Sonstige Erträge / Einnahmen | 124.140 | 0 | 0 | | |
| Summe Erträge / Einnahmen | 124.140 | 0 | 0 | | |
| Sonstiger Aufwand / Ausgaben | 0 | 0 | -4.937 | | |
| Summe Aufwand / Ausgaben | 0 | 0 | -4.937 | | |
| Betriebs- / Haushaltsergebnis | 124.140 | 0 | -4.937 | | |
| Ergeb. gewöhnl. Geschäftstätigkeit | 124.140 | 0 | -4.937 | | |
| Zwischenergebnis | 124.140 | 0 | -4.937 | | |
| Aufwendungen aus Gewinnabführung | 0 | 0 | 0 | | |
| Jahresüberschuss / -fehlbetrag | 124.140 | 0 | -4.937 | | |
| Betriebskennzahlen | | | | | |
| Deckungsgrad (in %) | - | - | 0,0 | | |

Kreditneuaufnahmen

| in Tsd. € | 2019 | 2020 | 2021 | 2022 | 2023 |
|----------------|------|------|------|------|------|
| Kreditaufnahme | - | - | - | | |

Stadtwerke München

Spirit Energy Norway AS

Rechtsform:

AS

Gemeinnützigkeit:

Nein

Betreuungsreferat:

Referat für Arbeit und Wirtschaft

Firmensitz:

Veritasveien 29
N-4007 Stavanger

Geschäftsjahresbeginn:

Januar

Kapital:

Stammkapital 0 Tsd. €

Kapitalanteil LHM:

31,00%

Stand der Firmendaten:

30.06.2023

Basis der Finanzdaten:

Jahresabschlüsse

Gegenstand und Aufgaben des Unternehmens

Erforschung und Förderung von Kohlenwasserstoffen und alle damit verbundenen Geschäftstätigkeiten.

Gesellschafter

| | Kapitalanteil | |
|-----------------------|---------------|----------|
| Spirit Norway Limited | 0 Tsd. € | 100,00 % |

Geschäftsführung

| | Funktion |
|---------------------|----------|
| Frau Nicola MacLeod | Mitglied |

Basierend auf Art. 94 Abs. 3 GO i. V. m. §§ 285 Nr. 9a, 286 Abs. 4 HGB verweigert die Geschäftsführung die Angabe der Bezüge.

Finanzielle Zielvorgaben, Garantieverpflichtungen

keine

Board of Directors

Mitglied

- Herr Dennis Jones
- Frau Nicola MacLeod
- Herr Richard Peace (ab 01.07.2022)

Beteiligungen

Das Unternehmen selbst hält keine Beteiligungen.

Allgemeine Bemerkungen zu den Daten

Die Gesellschaft macht keine Angaben zu Beschäftigten, Leistungsdaten und Bilanzdaten. Sie erhält von der Landeshauptstadt München keine Finanzhilfen. Zur Ausnahme der Datenlieferung siehe Beschluss des Ausschusses für Arbeit und Wirtschaft vom 01.03.2011 (SB).

Die Jahresabschlüsse 2022 der Spirit-Tochtergesellschaften sind noch nicht veröffentlicht. Da der Mehrheitsgesellschafter Centrica börsennotiert ist, handelt es sich um sensible Informationen, die vor der Veröffentlichung nicht weitergegeben werden dürfen. Es erfolgt keine Planerstellung auf Ebene der Spirit-Tochtergesellschaften.

Daten der Erfolgsrechnung

| in Tsd. € | 2019 | 2020 | 2021 | 2022 | 2023 |
|---------------------------------------|-------------|----------------|------------------|------|------|
| Sonstige Erträge / Einnahmen | 0 | 0 | 1.631.859 | | |
| Summe Erträge / Einnahmen | 0 | 0 | 1.631.859 | | |
| Sonstiger Aufwand / Ausgaben | -581 | -14.858 | 0 | | |
| Summe Aufwand / Ausgaben | -581 | -14.858 | 0 | | |
| Betriebs- / Haushaltsergebnis | -581 | -14.858 | 1.631.859 | | |
| Ergeb. gewöhnl. Geschäftstätigkeit | -581 | -14.858 | 1.631.859 | | |
| Zwischenergebnis | -581 | -14.858 | 1.631.859 | | |
| Aufwendungen aus Gewinnabführung | 0 | 0 | 0 | | |
| Jahresüberschuss / -fehlbetrag | -581 | -14.858 | 1.631.859 | | |
| Betriebskennzahlen | | | | | |
| Deckungsgrad (in %) | 0,0 | 0,0 | - | | |

Kreditneuaufnahmen

| in Tsd. € | 2019 | 2020 | 2021 | 2022 | 2023 |
|----------------|------|------|------|------|------|
| Kreditaufnahme | - | 0 | 0 | | |

Stadtwerke München

Spirit Production (Services) Limited

Rechtsform:

Ltd.

Gemeinnützigkeit:

Nein

Betreuungsreferat:

Referat für Arbeit und Wirtschaft

Firmensitz:

15 Justice Mill Lane
AB11 6EQ Aberdeen

Geschäftsjahresbeginn:

Januar

Kapital:

Stammkapital 83.570 Tsd. €

Kapitalanteil LHM:

31,00%

Stand der Firmendaten:

30.06.2023

Basis der Finanzdaten:

Jahresabschlüsse

Gegenstand und Aufgaben des Unternehmens

Erforschung und Förderung von Kohlenwasserstoffen und alle damit verbundenen Geschäftstätigkeiten.

Gesellschafter

| | Kapitalanteil | |
|-----------------------|---------------|----------|
| Spirit Energy Limited | 83.570 Tsd. € | 100,00 % |

Geschäftsführung

In UK besteht keine Pflicht, Managing Directors formell zu ernennen.

Finanzielle Zielvorgaben, Garantieverpflichtungen

keine

Board of Directors

Mitglied

- Herr Dennis Jones
- Frau Nicola MacLeod
- Herr Neil McCulloch

Beteiligungen

Das Unternehmen selbst hält keine Beteiligungen.

Allgemeine Bemerkungen zu den Daten

Die Gesellschaft macht keine Angaben zu Beschäftigten, Leistungsdaten und Bilanzdaten. Sie erhält von der Landeshauptstadt München keine Finanzhilfen. Zur Ausnahme der Datenlieferung siehe Beschluss des Ausschusses für Arbeit und Wirtschaft vom 01.03.2011 (SB).

Die Jahresabschlüsse 2022 der Spirit-Tochtergesellschaften sind noch nicht veröffentlicht. Da der Mehrheitsgesellschafter Centrica börsennotiert ist, handelt es sich um sensible Informationen, die vor der Veröffentlichung nicht weitergegeben werden dürfen. Es erfolgt keine Planerstellung auf Ebene der Spirit-Tochtergesellschaften.

Daten der Erfolgsrechnung

| in Tsd. € | 2019 | 2020 | 2021 | 2022 | 2023 |
|---------------------------------------|---------------|---------------|--------------|------|------|
| Sonstige Erträge / Einnahmen | 0 | 0 | 6.098 | | |
| Summe Erträge / Einnahmen | 0 | 0 | 6.098 | | |
| Sonstiger Aufwand / Ausgaben | -3.364 | -2.083 | 0 | | |
| Summe Aufwand / Ausgaben | -3.364 | -2.083 | 0 | | |
| Betriebs- / Haushaltsergebnis | -3.364 | -2.083 | 6.098 | | |
| Ergeb. gewöhnl. Geschäftstätigkeit | -3.364 | -2.083 | 6.098 | | |
| Zwischenergebnis | -3.364 | -2.083 | 6.098 | | |
| Aufwendungen aus Gewinnabführung | 0 | 0 | 0 | | |
| Jahresüberschuss / -fehlbetrag | -3.364 | -2.083 | 6.098 | | |
| Betriebskennzahlen | | | | | |
| Deckungsgrad (in %) | 0,0 | 0,0 | - | | |

Kreditneuaufnahmen

| in Tsd. € | 2019 | 2020 | 2021 | 2022 | 2023 |
|----------------|------|------|------|------|------|
| Kreditaufnahme | - | - | - | | |

Stadtwerke München

Spirit Resources (Armada) Limited

Rechtsform:

Ltd.

Gemeinnützigkeit:

Nein

Betreuungsreferat:

Referat für Arbeit und Wirtschaft

Firmensitz:

20 Kingston Road
TW18 4LG Staines-upon-Thames

Geschäftsjahresbeginn:

Januar

Kapital:

Stammkapital 42.926 Tsd. €

Kapitalanteil LHM:

31,00%

Stand der Firmendaten:

30.06.2023

Basis der Finanzdaten:

Jahresabschlüsse

Gegenstand und Aufgaben des Unternehmens

Erforschung und Förderung von Kohlenwasserstoffen und alle damit verbundenen Geschäftstätigkeiten.

Gesellschafter

| | Kapitalanteil | |
|-----------------------|---------------|----------|
| Spirit Energy Limited | 42.926 Tsd. € | 100,00 % |

Geschäftsführung

In UK besteht keine Pflicht, Managing Directors formell zu ernennen.

Finanzielle Zielvorgaben, Garantieverpflichtungen

keine

Board of Directors

Mitglied

- Herr Girish Kabra (ab 01.07.2022)
- Frau Nicola MacLeod
- Herr Neil McCulloch

Beteiligungen

Das Unternehmen selbst hält keine Beteiligungen.

Allgemeine Bemerkungen zu den Daten

Die Gesellschaft macht keine Angaben zu Beschäftigten, Leistungsdaten und Bilanzdaten. Sie erhält von der Landeshauptstadt München keine Finanzhilfen. Zur Ausnahme der Datenlieferung siehe Beschluss des Ausschusses für Arbeit und Wirtschaft vom 01.03.2011 (SB).

Die Jahresabschlüsse 2022 der Spirit-Tochtergesellschaften sind noch nicht veröffentlicht. Da der Mehrheitsgesellschafter Centrica börsennotiert ist, handelt es sich um sensible Informationen, die vor der Veröffentlichung nicht weitergegeben werden dürfen. Es erfolgt keine Planerstellung auf Ebene der Spirit-Tochtergesellschaften.

Daten der Erfolgsrechnung

| in Tsd. € | 2019 | 2020 | 2021 | 2022 | 2023 |
|---------------------------------------|------------|---------------|------------|------|------|
| Sonstige Erträge / Einnahmen | 646 | 0 | 234 | | |
| Summe Erträge / Einnahmen | 646 | 0 | 234 | | |
| Sonstiger Aufwand / Ausgaben | 0 | -4.646 | 0 | | |
| Summe Aufwand / Ausgaben | 0 | -4.646 | 0 | | |
| Betriebs- / Haushaltsergebnis | 646 | -4.646 | 234 | | |
| Ergeb. gewöhnl. Geschäftstätigkeit | 646 | -4.646 | 234 | | |
| Zwischenergebnis | 646 | -4.646 | 234 | | |
| Aufwendungen aus Gewinnabführung | 0 | 0 | 0 | | |
| Jahresüberschuss / -fehlbetrag | 646 | -4.646 | 234 | | |
| Betriebskennzahlen | | | | | |
| Deckungsgrad (in %) | - | 0,0 | - | | |

Kreditneuaufnahmen

| in Tsd. € | 2019 | 2020 | 2021 | 2022 | 2023 |
|----------------|------|------|------|------|------|
| Kreditaufnahme | - | - | - | | |

Stadtwerke München

SWM Bayerische E&P Beteiligungsgesellschaft mbH

Rechtsform:

GmbH

Gemeinnützigkeit:

Nein

Betreuungsreferat:

Referat für Arbeit und Wirtschaft

Firmensitz:

Emmy-Noether-Str. 2
80992 München

Geschäftsjahresbeginn:

Januar

Kapital:

Stammkapital 1.000 Tsd. €

Kapitalanteil LHM:

100,00%

Stand der Firmendaten:

30.06.2023

Basis der Finanzdaten:

Jahresabschlüsse, Wirtschaftsplan

Gegenstand und Aufgaben des Unternehmens

Exploration und Produktion von Öl und Gas in Nordeuropa und damit mittelbar auch Versorgung insbesondere der Stadt München mit Gas, insbesondere durch Halten und Verwaltung einer Beteiligung an der Spirit Energy Limited (eingetragen im Companies House of England and Wales unter Nr. 10854461, Geschäftsanschrift: 1st Floor, 20 Kingston Road, Staines-upon-Thames, TW18 4LG, England), die auf diesem Gebiet tätig ist.

Gesellschafter

| | Kapitalanteil | |
|--------------------------|---------------|----------|
| SWM Gasbeteiligungs GmbH | 1.000 Tsd. € | 100,00 % |

Geschäftsführung

| | Funktion |
|--------------------------|---------------------|
| Herr Dr. Thomas Meerpohl | Geschäftsführer/-in |

Basierend auf Art. 94 Abs. 3 GO i. V. m. §§ 285 Nr. 9a, 286 Abs. 4 HGB verweigert die Geschäftsführung die Angabe der Bezüge.

Finanzielle Zielvorgaben, Garantieverpflichtungen

Keine

Gesellschafterversammlung

vgl. Pos. Gesellschafter

Beteiligungen

| | Kapitalanteil | |
|-----------------------|---------------|---------|
| Spirit Energy Limited | 3.343 Tsd. € | 21,76 % |

Allgemeine Bemerkungen zu den Daten

Die Gesellschaft macht keine Angaben zu Beschäftigten, Leistungsdaten und Bilanzdaten. Sie erhält von der Landeshauptstadt München keine Finanzhilfen. Zur Ausnahme der Datenlieferung siehe Beschluss des Ausschusses für Arbeit und Wirtschaft vom 01.03.2011 (SB).

Daten der Erfolgsrechnung

| in Tsd. € | 2019 | 2020 | 2021 | 2022 | 2023 |
|---------------------------------------|-------------|-----------------|----------------|---------------|-------------|
| Sonstige Erträge / Einnahmen | 0 | 0 | 0 | 49.764 | 0 |
| Summe Erträge / Einnahmen | 0 | 0 | 0 | 49.764 | 0 |
| Sonstiger Aufwand / Ausgaben | -395 | -518.794 | -64.123 | 0 | -425 |
| Summe Aufwand / Ausgaben | -395 | -518.794 | -64.123 | 0 | -425 |
| Betriebs- / Haushaltsergebnis | -395 | -518.794 | -64.123 | 49.764 | -425 |
| Ergeb. gewöhnl. Geschäftstätigkeit | -395 | -518.794 | -64.123 | 49.764 | -425 |
| Zwischenergebnis | -395 | -518.794 | -64.123 | 49.764 | -425 |
| Aufwendungen aus Gewinnabführung | 0 | 0 | 0 | 0 | 0 |
| Jahresüberschuss / -fehlbetrag | -395 | -518.794 | -64.123 | 49.764 | -425 |
| Betriebskennzahlen | | | | | |
| Deckungsgrad (in %) | 0,0 | 0,0 | 0,0 | - | 0,0 |

Kreditneuaufnahmen

| in Tsd. € | 2019 | 2020 | 2021 | 2022 | 2023 |
|----------------|------|------|------|------|------|
| Kreditaufnahme | 0 | 0 | - | 0 | 0 |

Stadtwerke München

SWM Infrastruktur GmbH & Co. KG

Rechtsform:

GmbH & Co. KG

Gemeinnützigkeit:

Nein

Betreuungsreferat:

Referat für Arbeit und Wirtschaft

Firmensitz:

Emmy-Noether-Straße 2
80992 München

Geschäftsjahresbeginn:

Januar

Kapital:

Kommanditeinlage
10.300 Tsd. €
Komplementäreinlage 0 Tsd. €

Kapitalanteil LHM:

100,00%

Stand der Firmendaten:

30.06.2023

Basis der Finanzdaten:

Jahresabschlüsse, Wirtschaftsplan

Gegenstand und Aufgaben des Unternehmens

Errichtung, Vorhaltung und Betrieb von im Zusammenhang mit der Versorgung der Bevölkerung mit Strom, Gas, Wasser und Wärme stehenden Infrastruktureinrichtungen, die Betriebsführung von Erzeugungsanlagen und Bädern sowie die Telekommunikation, ferner die Erfüllung weiterer damit zusammenhängender öffentlicher Zwecke. Die Gesellschaft kann die Abfall- und Klärschlammverbrennung besorgen. Bei der Aufgabenerfüllung sind Boden, Wasser und Luft als natürliche Lebensgrundlage zu beschützen, und es ist auf möglichst sparsamen Umgang mit Energie und Wasser zu achten. Neben Beschaffung und Verkauf von Energie und Wasser einschließlich Energiehandel tritt deshalb als gleichberechtigtes Unternehmensziel der Aufbau von Dienstleistungsangeboten, die geeignet sind, die natürlichen Ressourcen zu schonen und deren Verbrauch zu minimieren.

Gesellschafter

| | Kapitalanteil | |
|------------------------------------|---------------|----------|
| Stadtwerke München GmbH | 10.300 Tsd. € | 100,00 % |
| SWM Infrastruktur Verwaltungs GmbH | 0 Tsd. € | 0,00 % |

Geschäftsführung

| | Funktion |
|------------------------------|---------------------|
| Frau Franziska Buchard-Seidl | Geschäftsführer/-in |
| Herr Stefan Dworschak | Geschäftsführer/-in |

Basierend auf Art. 94 Abs. 3 GO i. V. m. §§ 285 Nr. 9a, 286 Abs. 4 HGB verweigert die Geschäftsführung die Angabe der Bezüge.

Finanzielle Zielvorgaben, Garantieverpflichtungen

Keine

Gesellschafterversammlung

vgl. Pos. Gesellschafter

Beteiligungen

Das Unternehmen selbst hält keine Beteiligungen.

Beschäftigte

| | 2019 | 2020 | 2021 | 2022 | 2023 |
|--|---------------|---------------|---------------|---------------|---------------|
| Durchschnittliches Vollzeitäquivalent | 103,00 | 109,00 | 110,00 | 137,00 | 168,00 |
| davon weiblich (in %) | 28,16 | 27,52 | 29,09 | 32,85 | - |
| davon männlich (in %) | 71,85 | 72,48 | 70,91 | 67,15 | - |
| davon nicht differenziert (in %) | - | 0,00 | 0,00 | - | - |
| davon schwerbehindert (in %) | - | 4,59 | 1,82 | 3,65 | - |

Leistungsdaten

Die Gesellschaft erbringt Leistungen gemäß ihres Geschäftszwecks.

Bilanzdaten

Keine Angaben

Daten der Erfolgsrechnung

| | in Tsd. € | 2019 | 2020 | 2021 | 2022 | 2023 |
|---------------------------------------|-----------|-------------------|-------------------|---------------|-------------------|------------|
| Erlöse / Gebühren / Entgelte | | 0 | 0 | 0 | 0 | 0 |
| Sonstige Erträge / Einnahmen | | 1.001.274 | 1.074.561 | 0 | 1.144.998 | 810 |
| Summe Erträge / Einnahmen | | 1.001.274 | 1.074.561 | 0 | 1.144.998 | 810 |
| Sachaufwand / -ausgaben | | 0 | 0 | 0 | 0 | 0 |
| Personalaufwand / -ausgaben | | 0 | 0 | 0 | 0 | 0 |
| Abschreibungen | | 0 | 0 | 0 | 0 | 0 |
| Sonstiger Aufwand / Ausgaben | | -1.016.636 | -1.093.259 | -1.497 | -1.153.654 | 0 |
| Summe Aufwand / Ausgaben | | -1.016.636 | -1.093.259 | -1.497 | -1.153.654 | 0 |
| Betriebs- / Haushaltsergebnis | | -15.362 | -18.698 | -1.497 | -8.656 | 810 |
| Finanzergebnis | | 0 | 0 | 0 | 0 | 0 |
| Ergeb. gewöhnl. Geschäftstätigkeit | | -15.362 | -18.698 | -1.497 | -8.656 | 810 |
| Steuern | | 0 | 0 | 0 | 0 | 0 |
| Zwischenergebnis | | -15.362 | -18.698 | -1.497 | -8.656 | 810 |
| Aufwendungen aus Gewinnabführung | | 0 | 0 | 0 | 0 | 0 |
| Zuschüsse der Eigentümer | | 0 | 0 | 0 | 8.656 | 0 |
| Jahresüberschuss / -fehlbetrag | | -15.362 | -18.698 | -1.497 | 0 | 810 |
| Betriebskennzahlen | | | | | | |
| Deckungsgrad (in %) | | 98,5 | 98,3 | 0,0 | 99,3 | - |

Finanzhilfen

Die Gesellschaft erhält von der Landeshauptstadt München keine Finanzhilfen.

Kreditneuaufnahmen

| | in Tsd. € | 2019 | 2020 | 2021 | 2022 | 2023 |
|----------------|-----------|------|------|------|------|------|
| Kreditaufnahme | | 0 | 0 | - | - | - |

Stadtwerke München

SWM Infrastruktur Verwaltungs GmbH

Rechtsform:

GmbH

Gemeinnützigkeit:

Nein

Betreuungsreferat:

Referat für Arbeit und Wirtschaft

Firmensitz:

Emmy-Noether-Straße 2
80992 München

Geschäftsjahresbeginn:

Januar

Kapital:

Stammkapital 25 Tsd. €

Kapitalanteil LHM:

100,00%

Stand der Firmendaten:

30.06.2023

Basis der Finanzdaten:

Jahresabschlüsse, Wirtschaftsplan

Gegenstand und Aufgaben des Unternehmens

Gegenstand und Aufgaben des Betriebes: Ist die Beteiligung als persönlich haftende Gesellschafterin an der SWM Infrastruktur GmbH & Co. KG, München, deren Geschäftsführung und Vertretung.

Gesellschafter

| | Kapitalanteil | |
|-------------------------|---------------|----------|
| Stadtwerke München GmbH | 25 Tsd. € | 100,00 % |

Geschäftsführung

| | Funktion |
|------------------------------|---------------------|
| Frau Franziska Buchard-Seidl | Geschäftsführer/-in |
| Herr Stefan Dworschak | Geschäftsführer/-in |

Basierend auf Art. 94 Abs. 3 GO i. V. m. §§ 285 Nr. 9a, 286 Abs. 4 HGB verweigert die Geschäftsführung die Angabe der Bezüge.

Finanzielle Zielvorgaben, Garantieverpflichtungen

Keine

Gesellschafterversammlung

vgl. Pos. Gesellschafter

Beteiligungen

| | Kapitalanteil | |
|---------------------------------|---------------|--------|
| SWM Infrastruktur GmbH & Co. KG | 0 Tsd. € | 0,00 % |

Beschäftigte

| | 2019 | 2020 | 2021 | 2022 | 2023 |
|--|-------------|-------------|-------------|-------------|-------------|
| Durchschnittliches Vollzeitäquivalent | 0,00 | 0,00 | 0,00 | 0,00 | 0,00 |
| davon weiblich (in %) | - | - | - | - | - |
| davon männlich (in %) | - | - | - | - | - |
| davon nicht differenziert (in %) | - | - | - | - | - |
| davon schwerbehindert (in %) | - | - | - | - | - |

Bilanzdaten

Keine Angaben

Daten der Erfolgsrechnung

| in Tsd. € | 2019 | 2020 | 2021 | 2022 | 2023 |
|---------------------------------------|-------------|-------------|----------|-------------|----------|
| Erlöse / Gebühren / Entgelte | 0 | 0 | 0 | 0 | 0 |
| Sonstige Erträge / Einnahmen | 418 | 411 | 1 | 410 | 1 |
| Summe Erträge / Einnahmen | 418 | 411 | 1 | 410 | 1 |
| Sachaufwand / -ausgaben | 0 | 0 | 0 | 0 | 0 |
| Personalaufwand / -ausgaben | 0 | 0 | 0 | 0 | 0 |
| Abschreibungen | 0 | 0 | 0 | 0 | 0 |
| Sonstiger Aufwand / Ausgaben | -417 | -410 | 0 | -409 | 0 |
| Summe Aufwand / Ausgaben | -417 | -410 | 0 | -409 | 0 |
| Betriebs- / Haushaltsergebnis | 1 | 1 | 1 | 1 | 1 |
| Finanzergebnis | 0 | 0 | 0 | 0 | 0 |
| Ergeb. gewönl. Geschäftstätigkeit | 1 | 1 | 1 | 1 | 1 |
| Steuern | 0 | 0 | 0 | 0 | 0 |
| Zwischenergebnis | 1 | 1 | 1 | 1 | 1 |
| Aufwendungen aus Gewinnabführung | 0 | 0 | 0 | -1 | 0 |
| Zuschüsse der Eigentümer | 0 | 0 | 0 | 0 | 0 |
| Jahresüberschuss / -fehlbetrag | 1 | 1 | 1 | 0 | 1 |
| Betriebskennzahlen | | | | | |
| Deckungsgrad (in %) | 100,2 | 100,2 | - | 100,2 | - |

Finanzhilfen

Die Gesellschaft erhält von der Landeshauptstadt München keine Finanzhilfen.

Kreditneuaufnahmen

| in Tsd. € | 2019 | 2020 | 2021 | 2022 | 2023 |
|----------------|------|------|------|------|------|
| Kreditaufnahme | 0 | 0 | - | 0 | - |

Stadtwerke München

SWM Kundenservice GmbH

Rechtsform:

GmbH

Gemeinnützigkeit:

Nein

Betreuungsreferat:

Referat für Arbeit und Wirtschaft

Firmensitz:

Emmy-Noether-Straße 2
80992 München

Geschäftsjahresbeginn:

Januar

Kapital:

Stammkapital 100 Tsd. €

Kapitalanteil LHM:

100,00%

Stand der Firmendaten:

30.06.2023

Basis der Finanzdaten:

Jahresabschlüsse, Wirtschaftsplan

Gegenstand und Aufgaben des Unternehmens

Beratung und Erbringung von Dienstleistungen zugunsten kommunaler Unternehmen, Kommunen und Infrastrukturdienstleister unter Nutzung des bei der SWM GmbH im Rahmen ihrer unternehmerischen Tätigkeit erworbenen technischen und betriebswirtschaftlichen Fachwissens, wobei die Entwicklung neuen Know-hows allenfalls eine untergeordnete Rolle spielt. Desweiteren erbringt die Gesellschaft Dienstleistungen, die auch von der SWM GmbH erbracht werden dürfen, sofern hierzu keine Genehmigung erforderlich ist.

Gesellschafter

| | Kapitalanteil | |
|-------------------------|---------------|----------|
| Stadtwerke München GmbH | 100 Tsd. € | 100,00 % |

Geschäftsführung

| | Funktion |
|--------------------|---------------------|
| Herr Stefan Tauber | Geschäftsführer/-in |

Basierend auf Art. 94 Abs. 3 GO i. V. m. §§ 285 Nr. 9a, 286 Abs. 4 HGB verweigert die Geschäftsführung die Angabe der Bezüge.

Finanzielle Zielvorgaben, Garantieverpflichtungen

Keine

Gesellschafterversammlung

vgl. Pos. Gesellschafter

Beteiligungen

Das Unternehmen selbst hält keine Beteiligungen.

Beschäftigte

| | 2019 | 2020 | 2021 | 2022 | 2023 |
|--|------|---------------|---------------|---------------|---------------|
| Durchschnittliches Vollzeitäquivalent | - | 386,00 | 407,00 | 421,00 | 420,00 |
| davon weiblich (in %) | - | 56,74 | 57,00 | 57,72 | - |
| davon männlich (in %) | - | 43,26 | 43,00 | 42,28 | - |
| davon nicht differenziert (in %) | - | 0,00 | 0,00 | - | - |
| davon schwerbehindert (in %) | - | 6,48 | 6,63 | 6,89 | - |

Bilanzdaten

Keine Angaben

Daten der Erfolgsrechnung

| in Tsd. € | 2019 | 2020 | 2021 | 2022 | 2023 |
|---------------------------------------|----------------|----------------|--------------|----------------|------------|
| Erlöse / Gebühren / Entgelte | 0 | 0 | 0 | 0 | 0 |
| Sonstige Erträge / Einnahmen | 56.675 | 61.381 | 1.272 | 65.688 | 169 |
| Summe Erträge / Einnahmen | 56.675 | 61.381 | 1.272 | 65.688 | 169 |
| Sachaufwand / -ausgaben | 0 | 0 | 0 | 0 | 0 |
| Personalaufwand / -ausgaben | 0 | 0 | 0 | 0 | 0 |
| Abschreibungen | 0 | 0 | 0 | 0 | 0 |
| Sonstiger Aufwand / Ausgaben | -56.210 | -60.944 | 0 | -63.773 | 0 |
| Summe Aufwand / Ausgaben | -56.210 | -60.944 | 0 | -63.773 | 0 |
| Betriebs- / Haushaltsergebnis | 465 | 437 | 1.272 | 1.915 | 169 |
| Finanzergebnis | 0 | 0 | 0 | 0 | 0 |
| Ergeb. gewöhnl. Geschäftstätigkeit | 465 | 437 | 1.272 | 1.915 | 169 |
| Steuern | 0 | 0 | 0 | 0 | 0 |
| Zwischenergebnis | 465 | 437 | 1.272 | 1.915 | 169 |
| Aufwendungen aus Gewinnabführung | 0 | -411 | 0 | -1.924 | 0 |
| Zuschüsse der Eigentümer | 0 | 0 | 0 | 0 | 0 |
| Jahresüberschuss / -fehlbetrag | 465 | 26 | 1.272 | -9 | 169 |
| Betriebskennzahlen | | | | | |
| Deckungsgrad (in %) | 100,8 | 100,7 | - | 103,0 | - |

Finanzhilfen

Die Gesellschaft erhält von der Landeshauptstadt München keine Finanzhilfen.

Kreditneuaufnahmen

| in Tsd. € | 2019 | 2020 | 2021 | 2022 | 2023 |
|----------------|------|------|------|------|------|
| Kreditaufnahme | 0 | 0 | - | - | - |

Stadtwerke München

SWM Renewables Poland sp. z o.o.

Rechtsform:

Sp. z o.o.

Gemeinnützigkeit:

Nein

Betreuungsreferat:

Referat für Arbeit und Wirtschaft

Firmensitz:

ul. Wojlka Polskiego, Nr. 24-26
PL-75-712 Koszalin

Geschäftsjahresbeginn:

Januar

Kapital:

Stammkapital 11 Tsd. €

Kapitalanteil LHM:

100,00%

Stand der Firmendaten:

30.06.2023

Basis der Finanzdaten:

Jahresabschlüsse, Wirtschaftsplan

Gegenstand und Aufgaben des Unternehmens

Errichtung und Betrieb von Windkraftanlagen und von Photovoltaikanlagen

Gesellschafter

| | Kapitalanteil | |
|-------------------------|---------------|----------|
| Stadtwerke München GmbH | 11 Tsd. € | 100,00 % |

Geschäftsführung

| | Funktion |
|--|----------|
| Herr Dr. Thomas Meerpohl (ab 01.05.2023) | Mitglied |
| Herr Pawel Mieczyslaw (bis 29.04.2023) | Mitglied |

Basierend auf Art. 94 Abs. 3 GO i. V. m. §§ 285 Nr. 9a, 286 Abs. 4 HGB verweigert die Geschäftsführung die Angabe der Bezüge.

Finanzielle Zielvorgaben, Garantieverpflichtungen

Keine

Gesellschafterversammlung

vgl. Pos. Gesellschafter

Beteiligungen

Das Unternehmen selbst hält keine Beteiligungen.

Allgemeine Bemerkungen zu den Daten

Die Gesellschaft macht keine Angaben zu Beschäftigten, Leistungsdaten und Bilanzdaten. Sie erhält von der Landeshauptstadt München keine Finanzhilfen. Zur Ausnahme der Datenlieferung siehe Beschluss des Ausschusses für Arbeit und Wirtschaft vom 01.03.2011 (SB).

Daten der Erfolgsrechnung

| in Tsd. € | 2019 | 2020 | 2021 | 2022 | 2023 |
|---------------------------------------|---------------|---------------|------------|----------------|---------------|
| Sonstige Erträge / Einnahmen | 0 | 0 | 907 | 107.520 | 18.059 |
| Summe Erträge / Einnahmen | 0 | 0 | 907 | 107.520 | 18.059 |
| Sonstiger Aufwand / Ausgaben | -8.053 | -3.369 | 0 | 0 | 0 |
| Summe Aufwand / Ausgaben | -8.053 | -3.369 | 0 | 0 | 0 |
| Betriebs- / Haushaltsergebnis | -8.053 | -3.369 | 907 | 107.520 | 18.059 |
| Ergeb. gewöhnl. Geschäftstätigkeit | -8.053 | -3.369 | 907 | 107.520 | 18.059 |
| Zwischenergebnis | -8.053 | -3.369 | 907 | 107.520 | 18.059 |
| Aufwendungen aus Gewinnabführung | 0 | 0 | 0 | 0 | 0 |
| Jahresüberschuss / -fehlbetrag | -8.053 | -3.369 | 907 | 107.520 | 18.059 |
| Betriebskennzahlen | | | | | |
| Deckungsgrad (in %) | 0,0 | 0,0 | - | - | - |

Kreditneuaufnahmen

| in Tsd. € | 2019 | 2020 | 2021 | 2022 | 2023 |
|----------------|--------|------|------|------|------|
| Kreditaufnahme | 96.129 | 128 | - | 0 | 0 |

Stadtwerke München SWM Services GmbH

Rechtsform:

GmbH

Gemeinnützigkeit:

Nein

Betreuungsreferat:

Referat für Arbeit und Wirtschaft

Firmensitz:Emmy-Noether-Straße 2
80992 München**Geschäftsjahresbeginn:**

Januar

Kapital:

Stammkapital 10.000 Tsd. €

Kapitalanteil LHM:

100,00%

Stand der Firmendaten:

30.06.2023

Basis der Finanzdaten:

Jahresabschlüsse, Wirtschaftsplan

Gegenstand und Aufgaben des Unternehmens

Betrieb/Betriebsführung von Erzeugungsanlagen und Wassergewinnungs-/versorgungsanlagen im Zusammenhang mit der Versorgung der Bevölkerung mit Strom, Gas, Wasser und Wärme, die Betriebsführung von Bädern und kommunalen Infrastruktureinrichtungen sowie die Telekommunikation, die Errichtung und Bewirtschaftung von Bauten auf Grundstücken, soweit die Stadtwerke München GmbH Eigentümerin oder Erbbauberechtigte ist, ferner die Erfüllung weiterer damit zusammenhängender öffentlicher Zwecke, insbesondere die Erbringung von Dienstleistungen. Die Gesellschaft kann Dienstleistungen für den Betrieb und die Infrastruktur von öffentlichen Verkehrsmitteln erbringen und die Abfall- und Klärschlammverbrennung besorgen. Bei der Aufgabenerfüllung sind Boden, Wasser und Luft als natürliche Lebensgrundlage zu beschützen, und es ist auf möglichst sparsamen Umgang mit Energie und Wasser zu achten. Neben Beschaffung und Verkauf von Energie und Wasser einschließlich Energiehandel tritt deshalb als gleichberechtigtes Unternehmensziel der Aufbau von Dienstleistungsangeboten, die geeignet sind, die natürlichen Ressourcen zu schonen und deren Verbrauch zu minimieren.

Gesellschafter

| | Kapitalanteil | |
|-------------------------|---------------|----------|
| Stadtwerke München GmbH | 10.000 Tsd. € | 100,00 % |

Geschäftsführung

| | Funktion |
|-----------------------------|---------------------|
| Herr Dr. Florian Bieberbach | Vorsitzende(r) |
| Herr Werner Albrecht | Geschäftsführer/-in |
| Herr Helge-Uve Braun | Geschäftsführer/-in |
| Herr Ingo Wortmann | Geschäftsführer/-in |

Basierend auf Art. 94 Abs. 3 GO i. V. m. §§ 285 Nr. 9a, 286 Abs. 4 HGB verweigert die Geschäftsführung die Angabe der Bezüge.

Finanzielle Zielvorgaben, Garantieverpflichtungen

keine

Aufsichtsrat

Vorsitzende(r)

- Herr Dieter Reiter
stellvertretende(r) Vorsitzende(r)

- Frau Gertraud Wegertseder
Mitglied

- Frau Simone Burger
- Herr Christoph Frey
- Kämmerer/Kämmerin
- Frau Mona Fuchs
- Frau Rosa-Maria Grether (bis 30.03.2023)
- Herr Christian Kraus
- Herr Dominik Krause
- Frau Christine Kugler

- Herr Javier Milla-Perez
- Herr Alexander Parasidis (ab 01.04.2023)
- Herr Manuel Pretzl
- Herr Hasan Sagir
- Herr Stefan Schachermeier
- Herr Franz Schütz
- Herr Prof. Dr. Hans Theiss
- Frau Claudia Weber

Beteiligungen

| | Kapitalanteil | |
|-------------------------------|---------------|---------|
| M-net Telekommunikations GmbH | 1.594 Tsd. € | 63,84 % |

Beschäftigte

| | 2019 | 2020 | 2021 | 2022 | 2023 |
|--|-----------------|-----------------|-----------------|-----------------|-----------------|
| Durchschnittliches Vollzeitäquivalent | 2.436,00 | 2.616,00 | 2.782,00 | 2.907,00 | 3.164,00 |
| davon weiblich (in %) | 13,75 | 14,64 | 14,95 | 15,17 | - |
| davon männlich (in %) | 86,25 | 85,36 | 85,05 | 84,83 | - |
| davon nicht differenziert (in %) | 0,00 | 0,00 | 0,00 | - | - |
| davon schwerbehindert (in %) | 7,47 | 6,77 | 6,43 | 6,05 | - |

Bilanzdaten

Keine Angaben

Daten der Erfolgsrechnung

| in Tsd. € | 2019 | 2020 | 2021 | 2022 | 2023 |
|---------------------------------------|-------------------|-------------------|----------------|-------------------|--------------|
| Erlöse / Gebühren / Entgelte | 0 | 0 | 0 | 0 | 0 |
| Sonstige Erträge / Einnahmen | 2.323.866 | 2.494.682 | 0 | 5.048.732 | 5.014 |
| Summe Erträge / Einnahmen | 2.323.866 | 2.494.682 | 0 | 5.048.732 | 5.014 |
| Sachaufwand / -ausgaben | 0 | 0 | 0 | 0 | 0 |
| Personalaufwand / -ausgaben | 0 | 0 | 0 | 0 | 0 |
| Abschreibungen | 0 | 0 | 0 | 0 | 0 |
| Sonstiger Aufwand / Ausgaben | -2.257.120 | -2.422.557 | -24.308 | -5.099.068 | 0 |
| Summe Aufwand / Ausgaben | -2.257.120 | -2.422.557 | -24.308 | -5.099.068 | 0 |
| Betriebs- / Haushaltsergebnis | 66.746 | 72.125 | -24.308 | -50.336 | 5.014 |
| Finanzergebnis | 0 | 0 | 0 | 0 | 0 |
| Ergeb. gewönl. Geschäftstätigkeit | 66.746 | 72.125 | -24.308 | -50.336 | 5.014 |
| Steuern | 0 | 0 | 0 | 0 | 0 |
| Zwischenergebnis | 66.746 | 72.125 | -24.308 | -50.336 | 5.014 |
| Aufwendungen aus Gewinnabführung | 0 | -72.047 | 0 | 0 | 0 |
| Zuschüsse der Eigentümer | 0 | 0 | 0 | 50.336 | 0 |
| Jahresüberschuss / -fehlbetrag | 66.746 | 78 | -24.308 | 0 | 5.014 |
| Betriebskennzahlen | | | | | |
| Deckungsgrad (in %) | 103,0 | 103,0 | 0,0 | 99,0 | - |

Finanzhilfen

Die Gesellschaft erhält von der Landeshauptstadt München keine Finanzhilfen.

Kreditneuaufnahmen

| in Tsd. € | 2019 | 2020 | 2021 | 2022 | 2023 |
|----------------|------|------|------|------|------|
| Kreditaufnahme | - | - | - | - | - |

Stadtwerke München

M-net Telekommunikations GmbH

Rechtsform:

GmbH

Gemeinnützigkeit:

Nein

Betreuungsreferat:

Referat für Arbeit und Wirtschaft

Firmensitz:

Frankfurter Ring 158
80807 München

Geschäftsjahresbeginn:

Januar

Kapital:

Stammkapital 2.497 Tsd. €

Kapitalanteil LHM:

63,84%

Stand der Firmendaten:

30.06.2023

Basis der Finanzdaten:

Jahresabschlüsse, Wirtschaftsplan

Gegenstand und Aufgaben des Unternehmens

Gegenstand des Unternehmens ist die Erbringung von Telekommunikationsdienstleistungen, unter Berücksichtigung der Förderung der Wirtschaftsräume, in denen die Gesellschafter der M-net tätig sind.

Gesellschafter

| | Kapitalanteil | |
|----------------------------------|---------------|---------|
| SWM Services GmbH | 1.594 Tsd. € | 63,84 % |
| Stadtwerke Augsburg Energie GmbH | 329 Tsd. € | 13,17 % |
| Allgäuer Überlandwerk GmbH | 231 Tsd. € | 9,24 % |
| Erlanger Stadtwerke AG | 114 Tsd. € | 4,58 % |
| N-ERGIE AG | 114 Tsd. € | 4,58 % |
| infra fürth gmbh | 114 Tsd. € | 4,58 % |

Geschäftsführung

| | Funktion |
|-------------------------|---------------------|
| Herr Nelson Kilius | Geschäftsführer/-in |
| Herr Dr. Hermann Rodler | Geschäftsführer/-in |

Basierend auf Art. 94 Abs. 3 GO i. V. m. §§ 285 Nr. 9a, 286 Abs. 4 HGB verweigert die Geschäftsführung die Angabe der Bezüge.

Finanzielle Zielvorgaben, Garantieverpflichtungen

keine

Aufsichtsrat

Vorsitzende(r)

- Herr Dr. Florian Bieberbach
- Mitglied
- Herr Michael Lucke
- Herr Thomas Thienel

Beteiligungen

Das Unternehmen selbst hält keine Beteiligungen.

Allgemeine Bemerkungen zu den Daten

Die Gesellschaft macht keine Angaben zu Beschäftigten, Leistungsdaten und Bilanzdaten. Sie erhält von der Landeshauptstadt München keine Finanzhilfen. Zur Ausnahme der Datenlieferung siehe Beschluss des Ausschusses für Arbeit und Wirtschaft vom 01.03.2011 (SB).

Daten der Erfolgsrechnung

| in Tsd. € | 2019 | 2020 | 2021 | 2022 | 2023 |
|---------------------------------------|------------|---------------|--------------|--------------|---------------|
| Sonstige Erträge / Einnahmen | 112 | 13.140 | 5.966 | 3.071 | 0 |
| Summe Erträge / Einnahmen | 112 | 13.140 | 5.966 | 3.071 | 0 |
| Sonstiger Aufwand / Ausgaben | 0 | 0 | 0 | 0 | -8.834 |
| Summe Aufwand / Ausgaben | 0 | 0 | 0 | 0 | -8.834 |
| Betriebs- / Haushaltsergebnis | 112 | 13.140 | 5.966 | 3.071 | -8.834 |
| Ergeb. gewöhnl. Geschäftstätigkeit | 112 | 13.140 | 5.966 | 3.071 | -8.834 |
| Zwischenergebnis | 112 | 13.140 | 5.966 | 3.071 | -8.834 |
| Aufwendungen aus Gewinnabführung | 0 | 0 | 0 | 0 | 0 |
| Jahresüberschuss / -fehlbetrag | 112 | 13.140 | 5.966 | 3.071 | -8.834 |
| Betriebskennzahlen | | | | | |
| Deckungsgrad (in %) | - | - | - | - | 0,0 |

Kreditneuaufnahmen

| in Tsd. € | 2019 | 2020 | 2021 | 2022 | 2023 |
|----------------|--------|-------|------|--------|--------|
| Kreditaufnahme | 33.500 | 8.000 | 0 | 24.000 | 32.500 |

Stadtwerke München
SWM UK Wind One Limited

Rechtsform:

Ltd.

Gemeinnützigkeit:

Nein

Betreuungsreferat:

Referat für Arbeit und Wirtschaft

Firmensitz:

Suite 8 Pantiles Chambers, 85 High Street

Tunbridge Wells, Kent, TN1 1XP

Geschäftsjahresbeginn:

Januar

Kapital:

Stammkapital 335.773 Tsd. €

Kapitalanteil LHM:

100,00%

Stand der Firmendaten:

30.06.2023

Basis der Finanzdaten:

Jahresabschlüsse, Wirtschaftsplan

Gegenstand und Aufgaben des Unternehmens

Holdingsgesellschaft für die Beteiligungsgesellschaften des Offshore-Projektes Gwynt y Mor (Gym Offshore One Limited, Gym Offshore Two Limited, Gym Offshore Three Limited und Gwynt y Mor Offshore Windfarm Limited)

Gesellschafter

| | Kapitalanteil | |
|-------------------------|----------------|----------|
| Stadtwerke München GmbH | 335.773 Tsd. € | 100,00 % |

Geschäftsführung

| | Funktion |
|-----------------------------|---------------------|
| Herr Jonathan Boles | Geschäftsführer/-in |
| Frau Agnieszka Cieplinska | Geschäftsführer/-in |
| Herr Gerald Martin Harrison | Geschäftsführer/-in |
| Herr Christian Moldan | Geschäftsführer/-in |
| Frau Elaine Pavis | Geschäftsführer/-in |

Basierend auf Art. 94 Abs. 3 GO i. V. m. §§ 285 Nr. 9a, 286 Abs. 4 HGB verweigert die Geschäftsführung die Angabe der Bezüge.

Finanzielle Zielvorgaben, Garantieverpflichtungen

Keine

Gesellschafterversammlung

vgl. Pos. Gesellschafter

Beteiligungen

| | Kapitalanteil | |
|----------------------------|----------------|----------|
| Gym Offshore One Limited | 161.291 Tsd. € | 100,00 % |
| Gym Offshore Three Limited | 53.659 Tsd. € | 100,00 % |
| Gym Offshore Two Limited | 107.278 Tsd. € | 100,00 % |

Allgemeine Bemerkungen zu den Daten

Die Gesellschaft macht keine Angaben zu Beschäftigten, Leistungsdaten und Bilanzdaten. Sie erhält von der Landeshauptstadt München keine Finanzhilfen. Zur Ausnahme der Datenlieferung siehe Beschluss des Ausschusses für Arbeit und Wirtschaft vom 01.03.2011 (SB).

Daten der Erfolgsrechnung

| in Tsd. € | 2019 | 2020 | 2021 | 2022 | 2023 |
|---------------------------------------|---------------|---------------|---------------|---------------|--------------|
| Sonstige Erträge / Einnahmen | 20.665 | 23.598 | 28.752 | 99.483 | 8.322 |
| Summe Erträge / Einnahmen | 20.665 | 23.598 | 28.752 | 99.483 | 8.322 |
| Sonstiger Aufwand / Ausgaben | 0 | 0 | 0 | 0 | 0 |
| Summe Aufwand / Ausgaben | 0 | 0 | 0 | 0 | 0 |
| Betriebs- / Haushaltsergebnis | 20.665 | 23.598 | 28.752 | 99.483 | 8.322 |
| Ergeb. gewöhnl. Geschäftstätigkeit | 20.665 | 23.598 | 28.752 | 99.483 | 8.322 |
| Zwischenergebnis | 20.665 | 23.598 | 28.752 | 99.483 | 8.322 |
| Aufwendungen aus Gewinnabführung | 0 | 0 | 0 | 0 | 0 |
| Jahresüberschuss / -fehlbetrag | 20.665 | 23.598 | 28.752 | 99.483 | 8.322 |
| Betriebskennzahlen | | | | | |
| Deckungsgrad (in %) | - | - | - | - | - |

Kreditneuaufnahmen

| in Tsd. € | 2019 | 2020 | 2021 | 2022 | 2023 |
|----------------|------|------|------|------|------|
| Kreditaufnahme | - | - | - | 0 | 0 |

Stadtwerke München

Gym Offshore One Limited

Rechtsform:

Ltd.

Gemeinnützigkeit:

Nein

Betreuungsreferat:

Referat für Arbeit und Wirtschaft

Firmensitz:

Suite 8 Pantiles Chambers, 85 High Street

Tunbridge Wells, Kent, TN1 1XP

Geschäftsjahresbeginn:

Januar

Kapital:

Stammkapital 161.291 Tsd. €

Kapitalanteil LHM:

100,00%

Stand der Firmendaten:

30.06.2023

Basis der Finanzdaten:

Jahresabschlüsse, Wirtschaftsplan

Gegenstand und Aufgaben des Unternehmens

Realisierung und Betrieb eines Offshore-Windparks in England

Gesellschafter

| | Kapitalanteil | |
|-------------------------|----------------|----------|
| SWM UK Wind One Limited | 161.291 Tsd. € | 100,00 % |

Geschäftsführung

| | Funktion |
|-----------------------------|---------------------|
| Herr Jonathan Boles | Geschäftsführer/-in |
| Frau Agnieszka Cieplinska | Geschäftsführer/-in |
| Herr Gerald Martin Harrison | Geschäftsführer/-in |
| Herr Christian Moldan | Geschäftsführer/-in |
| Frau Elaine Pavis | Geschäftsführer/-in |

Basierend auf Art. 94 Abs. 3 GO i. V. m. §§ 285 Nr. 9a, 286 Abs. 4 HGB verweigert die Geschäftsführung die Angabe der Bezüge.

Finanzielle Zielvorgaben, Garantieverpflichtungen

Keine

Gesellschafterversammlung

vgl. Pos. Gesellschafter

Beteiligungen

| | Kapitalanteil | |
|---------------------------------------|---------------|---------|
| Gwynt y Môr Offshore Windfarm Limited | 0 Tsd. € | 15,00 % |

Allgemeine Bemerkungen zu den Daten

Die Gesellschaft macht keine Angaben zu Beschäftigten, Leistungsdaten und Bilanzdaten. Sie erhält von der Landeshauptstadt München keine Finanzhilfen. Zur Ausnahme der Datenlieferung siehe Beschluss des Ausschusses für Arbeit und Wirtschaft vom 01.03.2011 (SB).

Daten der Erfolgsrechnung

| in Tsd. € | 2019 | 2020 | 2021 | 2022 | 2023 |
|---------------------------------------|--------------|---------------|---------------|---------------|---------------|
| Sonstige Erträge / Einnahmen | 8.777 | 10.224 | 11.734 | 46.881 | 33.107 |
| Summe Erträge / Einnahmen | 8.777 | 10.224 | 11.734 | 46.881 | 33.107 |
| Sonstiger Aufwand / Ausgaben | 0 | 0 | 0 | 0 | 0 |
| Summe Aufwand / Ausgaben | 0 | 0 | 0 | 0 | 0 |
| Betriebs- / Haushaltsergebnis | 8.777 | 10.224 | 11.734 | 46.881 | 33.107 |
| Ergeb. gewöhnl. Geschäftstätigkeit | 8.777 | 10.224 | 11.734 | 46.881 | 33.107 |
| Zwischenergebnis | 8.777 | 10.224 | 11.734 | 46.881 | 33.107 |
| Aufwendungen aus Gewinnabführung | 0 | 0 | 0 | 0 | 0 |
| Jahresüberschuss / -fehlbetrag | 8.777 | 10.224 | 11.734 | 46.881 | 33.107 |
| Betriebskennzahlen | | | | | |
| Deckungsgrad (in %) | - | - | - | - | - |

Kreditneuaufnahmen

| in Tsd. € | 2019 | 2020 | 2021 | 2022 | 2023 |
|----------------|------|------|------|------|------|
| Kreditaufnahme | 0 | 0 | 0 | 0 | 0 |

Stadtwerke München

Gwynt y Môr Offshore Windfarm Limited

Rechtsform:

Ltd.

Gemeinnützigkeit:

Nein

Betreuungsreferat:

Referat für Arbeit und Wirtschaft

Firmensitz:

Windmill Hill, Whitehall Way
Swindon SN5 6PB

Geschäftsjahresbeginn:

Januar

Kapital:

Stammkapital 0 Tsd. €

Kapitalanteil LHM:

30,00%

Stand der Firmendaten:

30.06.2023

Basis der Finanzdaten:

Jahresabschlüsse

Gegenstand und Aufgaben des Unternehmens

Projektgesellschaft, die auch Inhaberin der Genehmigung für den Bau und Betrieb des Offshore-Windparks ist.

Gesellschafter

| | Kapitalanteil | |
|---|---------------|---------|
| RWE Renewables GYM 4 Limited | 0 Tsd. € | 30,00 % |
| Gym Offshore One Limited | 0 Tsd. € | 15,00 % |
| Gym Offshore Two Limited | 0 Tsd. € | 10,00 % |
| Gym Renewables One Limited | 0 Tsd. € | 10,00 % |
| RWE Renewables GYM 2 Limited | 0 Tsd. € | 10,00 % |
| RWE Renewables GYM 3 Limited | 0 Tsd. € | 10,00 % |
| UK Green Investment Gym Participant Limited | 0 Tsd. € | 10,00 % |
| Gym Offshore Three Limited | 0 Tsd. € | 5,00 % |

Geschäftsführung

| | Funktion |
|----------------------------------|---------------------|
| Herr Jonathan Boles | Geschäftsführer/-in |
| Frau Agnieszka Cieplinska | Geschäftsführer/-in |
| Herr Jonathan Duffy | Geschäftsführer/-in |
| Frau Clare Forbes | Geschäftsführer/-in |
| Herr Ben Furlong | Geschäftsführer/-in |
| Herr Tony Lyon (ab 24.08.2022) | Geschäftsführer/-in |
| Herr John McKenzie | Geschäftsführer/-in |
| Herr Thomas Michel | Geschäftsführer/-in |
| Frau Silke Schulte | Geschäftsführer/-in |
| Herr Karl Smith (bis 23.08.2022) | Geschäftsführer/-in |
| Herr James Cavanah | Mitglied |

Basierend auf Art. 94 Abs. 3 GO i. V. m. §§ 285 Nr. 9a, 286 Abs. 4 HGB verweigert die Geschäftsführung die Angabe der Bezüge.

Finanzielle Zielvorgaben, Garantieverpflichtungen

Keine

Gesellschafterversammlung

vgl. Pos. Gesellschafter

Beteiligungen

Das Unternehmen selbst hält keine Beteiligungen.

Allgemeine Bemerkungen zu den Daten

Die Gesellschaft macht keine Angaben zu Beschäftigten, Leistungsdaten und Bilanzdaten. Sie erhält von der Landeshauptstadt München keine Finanzhilfen. Zur Ausnahme der Datenlieferung siehe Beschluss des Ausschusses für Arbeit und Wirtschaft vom 01.03.2011 (SB).

2023: Die Gesellschaft erstellt keinen Wirtschaftsplan.

Daten der Erfolgsrechnung

| in Tsd. € | 2019 | 2020 | 2021 | 2022 | 2023 |
|---------------------------------------|-------------|-------------|----------|----------|------|
| Sonstige Erträge / Einnahmen | 0 | 0 | 0 | 0 | |
| Summe Erträge / Einnahmen | 0 | 0 | 0 | 0 | |
| Sonstiger Aufwand / Ausgaben | -910 | -441 | 0 | 0 | |
| Summe Aufwand / Ausgaben | -910 | -441 | 0 | 0 | |
| Betriebs- / Haushaltsergebnis | -910 | -441 | 0 | 0 | |
| Ergeb. gewöhnl. Geschäftstätigkeit | -910 | -441 | 0 | 0 | |
| Zwischenergebnis | -910 | -441 | 0 | 0 | |
| Aufwendungen aus Gewinnabführung | 0 | 0 | 0 | 0 | |
| Jahresüberschuss / -fehlbetrag | -910 | -441 | 0 | 0 | |
| Betriebskennzahlen | | | | | |
| Deckungsgrad (in %) | 0,0 | 0,0 | - | - | |

Bei der Gesellschaft handelt es sich um die ursprüngliche Projektgesellschaft, die aber nur noch die Inhaberin der Lizenz für den Betrieb des Windparks ist. D.h. dass dort keinerlei Erlöse aus dem Verkauf von Strom oder ROC's mehr anfallen.

Kreditneuaufnahmen

| in Tsd. € | 2019 | 2020 | 2021 | 2022 | 2023 |
|----------------|------|------|------|------|------|
| Kreditaufnahme | 0 | 0 | 0 | 0 | - |

Stadtwerke München
Gym Offshore Two Limited

Rechtsform:

Ltd.

Gemeinnützigkeit:

Nein

Betreuungsreferat:

Referat für Arbeit und Wirtschaft

Firmensitz:

Suite 8 Pantiles Chambers, 85 High Street
Tunbridge Wells, Kent, TN1 1XP

Geschäftsjahresbeginn:

Januar

Kapital:

Stammkapital 107.278 Tsd. €

Kapitalanteil LHM:

100,00%

Stand der Firmendaten:

30.06.2023

Basis der Finanzdaten:

Jahresabschlüsse, Wirtschaftsplan

Gegenstand und Aufgaben des Unternehmens

Realisierung und Betrieb eines Offshore-Windparks in England

Gesellschafter

| | Kapitalanteil | |
|-------------------------|----------------|----------|
| SWM UK Wind One Limited | 107.278 Tsd. € | 100,00 % |

Geschäftsführung

| | Funktion |
|-----------------------------|---------------------|
| Herr Jonathan Boles | Geschäftsführer/-in |
| Frau Agnieszka Cieplinska | Geschäftsführer/-in |
| Herr Gerald Martin Harrison | Geschäftsführer/-in |
| Herr Christian Moldan | Geschäftsführer/-in |
| Frau Elaine Pavis | Geschäftsführer/-in |

Basierend auf Art. 94 Abs. 3 GO i. V. m. §§ 285 Nr. 9a, 286 Abs. 4 HGB verweigert die Geschäftsführung die Angabe der Bezüge.

Finanzielle Zielvorgaben, Garantieverpflichtungen

Keine

Gesellschafterversammlung

vgl. Pos. Gesellschafter

Beteiligungen

| | Kapitalanteil | |
|---------------------------------------|---------------|---------|
| Gwynt y Môr Offshore Windfarm Limited | 0 Tsd. € | 10,00 % |

Allgemeine Bemerkungen zu den Daten

Die Gesellschaft macht keine Angaben zu Beschäftigten, Leistungsdaten und Bilanzdaten. Sie erhält von der Landeshauptstadt München keine Finanzhilfen. Zur Ausnahme der Datenlieferung siehe Beschluss des Ausschusses für Arbeit und Wirtschaft vom 01.03.2011 (SB).

Daten der Erfolgsrechnung

| in Tsd. € | 2019 | 2020 | 2021 | 2022 | 2023 |
|---------------------------------------|--------------|--------------|--------------|---------------|---------------|
| Sonstige Erträge / Einnahmen | 5.250 | 6.927 | 7.858 | 31.248 | 22.191 |
| Summe Erträge / Einnahmen | 5.250 | 6.927 | 7.858 | 31.248 | 22.191 |
| Sonstiger Aufwand / Ausgaben | 0 | 0 | 0 | 0 | 0 |
| Summe Aufwand / Ausgaben | 0 | 0 | 0 | 0 | 0 |
| Betriebs- / Haushaltsergebnis | 5.250 | 6.927 | 7.858 | 31.248 | 22.191 |
| Ergeb. gewöhnl. Geschäftstätigkeit | 5.250 | 6.927 | 7.858 | 31.248 | 22.191 |
| Zwischenergebnis | 5.250 | 6.927 | 7.858 | 31.248 | 22.191 |
| Aufwendungen aus Gewinnabführung | 0 | 0 | 0 | 0 | 0 |
| Jahresüberschuss / -fehlbetrag | 5.250 | 6.927 | 7.858 | 31.248 | 22.191 |
| Betriebskennzahlen | | | | | |
| Deckungsgrad (in %) | - | - | - | - | - |

Kreditneuaufnahmen

| in Tsd. € | 2019 | 2020 | 2021 | 2022 | 2023 |
|----------------|------|------|------|------|------|
| Kreditaufnahme | 0 | 0 | 0 | 0 | 0 |

Stadtwerke München

Gym Offshore Three Limited

Rechtsform:

Ltd.

Gemeinnützigkeit:

Nein

Betreuungsreferat:

Referat für Arbeit und Wirtschaft

Firmensitz:

Suite 8 Pantiles Chambers, 85 High Street

Tunbridge Wells, Kent, TN1 1XP

Geschäftsjahresbeginn:

Januar

Kapital:

Stammkapital 53.659 Tsd. €

Kapitalanteil LHM:

100,00%

Stand der Firmendaten:

30.06.2023

Basis der Finanzdaten:

Jahresabschlüsse, Wirtschaftsplan

Gegenstand und Aufgaben des Unternehmens

Realisierung und Betrieb eines Offshore-Windparks in England

Gesellschafter

| | Kapitalanteil | |
|-------------------------|---------------|----------|
| SWM UK Wind One Limited | 53.659 Tsd. € | 100,00 % |

Geschäftsführung

| | Funktion |
|-----------------------------|---------------------|
| Herr Jonathan Boles | Geschäftsführer/-in |
| Frau Agnieszka Cieplinska | Geschäftsführer/-in |
| Herr Gerald Martin Harrison | Geschäftsführer/-in |
| Herr Christian Moldan | Geschäftsführer/-in |
| Frau Elaine Pavis | Geschäftsführer/-in |

Basierend auf Art. 94 Abs. 3 GO i. V. m. §§ 285 Nr. 9a, 286 Abs. 4 HGB verweigert die Geschäftsführung die Angabe der Bezüge.

Finanzielle Zielvorgaben, Garantieverpflichtungen

Keine

Gesellschafterversammlung

vgl. Pos. Gesellschafter

Beteiligungen

| | Kapitalanteil | |
|---------------------------------------|---------------|--------|
| Gwynt y Môr Offshore Windfarm Limited | 0 Tsd. € | 5,00 % |

Allgemeine Bemerkungen zu den Daten

Die Gesellschaft macht keine Angaben zu Beschäftigten, Leistungsdaten und Bilanzdaten. Sie erhält von der Landeshauptstadt München keine Finanzhilfen. Zur Ausnahme der Datenlieferung siehe Beschluss des Ausschusses für Arbeit und Wirtschaft vom 01.03.2011 (SB).

Daten der Erfolgsrechnung

| in Tsd. € | 2019 | 2020 | 2021 | 2022 | 2023 |
|---------------------------------------|--------------|--------------|--------------|---------------|---------------|
| Sonstige Erträge / Einnahmen | 2.725 | 3.424 | 3.911 | 15.584 | 11.093 |
| Summe Erträge / Einnahmen | 2.725 | 3.424 | 3.911 | 15.584 | 11.093 |
| Sonstiger Aufwand / Ausgaben | 0 | 0 | 0 | 0 | 0 |
| Summe Aufwand / Ausgaben | 0 | 0 | 0 | 0 | 0 |
| Betriebs- / Haushaltsergebnis | 2.725 | 3.424 | 3.911 | 15.584 | 11.093 |
| Ergeb. gewönl. Geschäftstätigkeit | 2.725 | 3.424 | 3.911 | 15.584 | 11.093 |
| Zwischenergebnis | 2.725 | 3.424 | 3.911 | 15.584 | 11.093 |
| Aufwendungen aus Gewinnabführung | 0 | 0 | 0 | 0 | 0 |
| Jahresüberschuss / -fehlbetrag | 2.725 | 3.424 | 3.911 | 15.584 | 11.093 |
| Betriebskennzahlen | | | | | |
| Deckungsgrad (in %) | - | - | - | - | - |

Kreditneuaufnahmen

| in Tsd. € | 2019 | 2020 | 2021 | 2022 | 2023 |
|----------------|------|------|------|------|------|
| Kreditaufnahme | 0 | 0 | 0 | 0 | 0 |

Stadtwerke München

SWM Versorgungs GmbH

Rechtsform:

GmbH

Gemeinnützigkeit:

Nein

Betreuungsreferat:

Referat für Arbeit und Wirtschaft

Firmensitz:

Emmy-Noether-Straße 2
80992 München

Geschäftsjahresbeginn:

Januar

Kapital:

Stammkapital 10.000 Tsd. €

Kapitalanteil LHM:

100,00%

Stand der Firmendaten:

30.06.2023

Basis der Finanzdaten:

Jahresabschlüsse, Wirtschaftsplan

Gegenstand und Aufgaben des Unternehmens

Gegenstand des Unternehmens ist die Versorgung der Bevölkerung mit Strom, Gas, Wasser und Wärme, die Betriebsführung von Erzeugungsanlagen und Bädern sowie die Telekommunikation, ferner die Erfüllung weiterer damit zusammenhängender öffentlicher Zwecke. Die Gesellschaft kann die Abfall- und Klärschlammverbrennung besorgen. Bei der Aufgabenerfüllung sind Boden, Wasser und Luft als natürliche Lebensgrundlage zu beschützen, und es ist auf möglichst sparsamen Umgang mit Energie und Wasser zu achten. Neben Beschaffung und Verkauf von Energie und Wasser einschließlich Energiehandel tritt deshalb als gleichberechtigtes Unternehmensziel der Aufbau von Dienstleistungsangeboten, die geeignet sind, die natürlichen Ressourcen zu schonen und deren Verbrauch zu minimieren.

Gesellschafter

| | Kapitalanteil | |
|-------------------------|---------------|----------|
| Stadtwerke München GmbH | 10.000 Tsd. € | 100,00 % |

Geschäftsführung

| | Funktion |
|-----------------------------|---------------------|
| Herr Dr. Florian Bieberbach | Vorsitzende(r) |
| Herr Werner Albrecht | Geschäftsführer/-in |
| Herr Helge-Uve Braun | Geschäftsführer/-in |

Basierend auf Art. 94 Abs. 3 GO i. V. m. §§ 285 Nr. 9a, 286 Abs. 4 HGB verweigert die Geschäftsführung die Angabe der Bezüge.

Finanzielle Zielvorgaben, Garantieverpflichtungen

Keine

Gesellschafterversammlung

vgl. Pos. Gesellschafter

Beteiligungen

Das Unternehmen selbst hält keine Beteiligungen.

Beschäftigte

| | 2019 | 2020 | 2021 | 2022 | 2023 |
|---------------------------------------|-------|-------|-------|-------|-------|
| Durchschnittliches Vollzeitäquivalent | 71,00 | 68,00 | 68,00 | 66,00 | 71,00 |
| davon weiblich (in %) | - | 44,12 | 48,53 | 45,46 | - |
| davon männlich (in %) | - | 55,88 | 51,47 | 54,55 | - |
| davon nicht differenziert (in %) | - | 0,00 | 0,00 | 0,00 | - |
| davon schwerbehindert (in %) | - | 1,47 | 1,47 | 1,52 | - |

Bilanzdaten

Keine Angaben

Daten der Erfolgsrechnung

| in Tsd. € | 2019 | 2020 | 2021 | 2022 | 2023 |
|---------------------------------------|-------------------|-------------------|---------------|-------------------|----------------|
| Erlöse / Gebühren / Entgelte | 0 | 0 | 0 | 0 | 0 |
| Sonstige Erträge / Einnahmen | 2.091.625 | 1.928.911 | 26.124 | 2.657.658 | 0 |
| Summe Erträge / Einnahmen | 2.091.625 | 1.928.911 | 26.124 | 2.657.658 | 0 |
| Sachaufwand / -ausgaben | 0 | 0 | 0 | 0 | 0 |
| Personalaufwand / -ausgaben | 0 | 0 | 0 | 0 | 0 |
| Abschreibungen | 0 | 0 | 0 | 0 | 0 |
| Sonstiger Aufwand / Ausgaben | -2.078.993 | -1.925.617 | 0 | -2.697.493 | -56.046 |
| Summe Aufwand / Ausgaben | -2.078.993 | -1.925.617 | 0 | -2.697.493 | -56.046 |
| Betriebs- / Haushaltsergebnis | 12.632 | 3.294 | 26.124 | -39.835 | -56.046 |
| Finanzergebnis | 0 | 0 | 0 | 0 | 0 |
| Ergeb. gewönl. Geschäftstätigkeit | 12.632 | 3.294 | 26.124 | -39.835 | -56.046 |
| Steuern | 0 | 0 | 0 | 0 | 0 |
| Zwischenergebnis | 12.632 | 3.294 | 26.124 | -39.835 | -56.046 |
| Aufwendungen aus Gewinnabführung | 0 | -3.290 | 0 | 0 | 0 |
| Zuschüsse der Eigentümer | 0 | 0 | 0 | 39.835 | 0 |
| Jahresüberschuss / -fehlbetrag | 12.632 | 4 | 26.124 | 0 | -56.046 |
| Betriebskennzahlen | | | | | |
| Deckungsgrad (in %) | 100,6 | 100,2 | - | 98,5 | 0,0 |

Finanzhilfen

Die Gesellschaft erhält von der Landeshauptstadt München keine Finanzhilfen.

Kreditneuaufnahmen

| in Tsd. € | 2019 | 2020 | 2021 | 2022 | 2023 |
|----------------|------|------|------|------|-------|
| Kreditaufnahme | 0 | 280 | 550 | 0 | 6.000 |

Stadtwerke München

SWM Wind Havelland Holding GmbH & Co. KG

Rechtsform:

GmbH & Co. KG

Gemeinnützigkeit:

Nein

Betreuungsreferat:

Referat für Arbeit und Wirtschaft

Firmensitz:

Emmy-Noether-Str. 2
80992 München

Geschäftsjahresbeginn:

Januar

Kapital:

Kommanditeinlage 10 Tsd. €
Komplementäreinlage 0 Tsd. €

Kapitalanteil LHM:

75,00%

Stand der Firmendaten:

30.06.2023

Basis der Finanzdaten:

Jahresabschlüsse, Wirtschaftsplan

Gegenstand und Aufgaben des Unternehmens

Der Betrieb von Windenergieanlagen, der Verkauf des erzeugten Stromes bzw. die Einspeisung des erzeugten Stromes nach dem Erneuerbare-Energien-Gesetz, die Beteiligung an Gesellschaften zu diesem Zweck sowie damit zusammenhängende Tätigkeiten. Aktuell übt die Gesellschaft überwiegend eine Holdingfunktion aus. Sie hält 100 % der Anteile an einer Windparkgesellschaft (vor Verschmelzung im Jahr 2012 waren es neun) in der Rechtsform der KG sowie einer Zwischengesellschaft in der Rechtsform der KG, die wiederum 100 % an einer Umspannungsgesellschaft hält.

Gesellschafter

| | Kapitalanteil | |
|--|---------------|---------|
| Stadtwerke München GmbH | 8 Tsd. € | 75,00 % |
| ENTEKA Regenerativ GmbH | 1 Tsd. € | 12,50 % |
| Mainova AG | 1 Tsd. € | 12,50 % |
| SWM Erneuerbare Energien Verwaltungsgesellschaft mbH | 0 Tsd. € | 0,00 % |

Geschäftsführung

| | Funktion |
|--|------------------|
| SWM Erneuerbare Energien Verwaltungsgesellschaft mbH | Geschäftsführung |

Basierend auf Art. 94 Abs. 3 GO i. V. m. §§ 285 Nr. 9a, 286 Abs. 4 HGB verweigert die Geschäftsführung die Angabe der Bezüge.

Finanzielle Zielvorgaben. Garantieverpflichtungen

Keine

Gesellschafterversammlung

vgl. Pos. Gesellschafter

Beteiligungen

| | Kapitalanteil | |
|---|---------------|----------|
| SWM Wind Havelland Umspannungsgesellschaft Wustermark GmbH & Co. KG | 5 Tsd. € | 100,00 % |
| SWM Windpark Havelland GmbH & Co. KG | 1 Tsd. € | 100,00 % |

Allgemeine Bemerkungen zu den Daten

Die Gesellschaft macht keine Angaben zu Beschäftigten, Leistungsdaten und Bilanzdaten. Sie erhält von der Landeshauptstadt München keine Finanzhilfen. Zur Ausnahme der Datenlieferung siehe Beschluss des Ausschusses für Arbeit und Wirtschaft vom 01.03.2011 (SB).

Daten der Erfolgsrechnung

| in Tsd. € | 2019 | 2020 | 2021 | 2022 | 2023 |
|---------------------------------------|--------------|--------------|--------------|---------------|---------------|
| Sonstige Erträge / Einnahmen | 2.502 | 2.742 | 2.328 | 11.847 | 11.454 |
| Summe Erträge / Einnahmen | 2.502 | 2.742 | 2.328 | 11.847 | 11.454 |
| Sonstiger Aufwand / Ausgaben | 0 | 0 | 0 | 0 | 0 |
| Summe Aufwand / Ausgaben | 0 | 0 | 0 | 0 | 0 |
| Betriebs- / Haushaltsergebnis | 2.502 | 2.742 | 2.328 | 11.847 | 11.454 |
| Ergeb. gewöhnl. Geschäftstätigkeit | 2.502 | 2.742 | 2.328 | 11.847 | 11.454 |
| Zwischenergebnis | 2.502 | 2.742 | 2.328 | 11.847 | 11.454 |
| Aufwendungen aus Gewinnabführung | 0 | 0 | 0 | 0 | 0 |
| Jahresüberschuss / -fehlbetrag | 2.502 | 2.742 | 2.328 | 11.847 | 11.454 |
| Betriebskennzahlen | | | | | |
| Deckungsgrad (in %) | - | - | - | - | - |

Kreditneuaufnahmen

| in Tsd. € | 2019 | 2020 | 2021 | 2022 | 2023 |
|----------------|------|------|------|------|------|
| Kreditaufnahme | 0 | 0 | - | - | 0 |

Stadtwerke München

SWM Wind Havelland Umspannwerk Holdinggesellschaft Wustermark GmbH & Co. KG

Rechtsform:

GmbH & Co. KG

Gemeinnützigkeit:

Nein

Betreuungsreferat:

Referat für Arbeit und Wirtschaft

Firmensitz:

Stephanitorsbollwerk 3
28217 Bremen

Geschäftsjahresbeginn:

Januar

Kapital:

Kommanditeinlage 5 Tsd. €
Komplementäreinlage 0 Tsd. €

Kapitalanteil LHM:

75,00%

Stand der Firmendaten:

30.06.2023

Basis der Finanzdaten:

Jahresabschlüsse, Wirtschaftsplan

Gegenstand und Aufgaben des Unternehmens

Die Gesellschaft befasst sich mit Handlungen und Rechtsgeschäften, die im Zusammenhang mit der Errichtung und dem Betrieb von Windkraftanlagen, mit der Erzeugung von elektrischer Energie sowie dem Verkauf der elektrischen Energie an EVU stehen.

Gesellschafter

| | Kapitalanteil | |
|--|----------------------|----------|
| SWM Wind Havelland Holding GmbH & Co. KG | 5 Tsd. € | 100,00 % |
| SWM Erneuerbare Energien Verwaltungsgesellschaft mbH | 0 Tsd. € | 0,00 % |

Geschäftsführung

| | Funktion |
|--|------------------|
| SWM Erneuerbare Energien Verwaltungsgesellschaft mbH | Geschäftsführung |

Basierend auf Art. 94 Abs. 3 GO i. V. m. §§ 285 Nr. 9a, 286 Abs. 4 HGB verweigert die Geschäftsführung die Angabe der Bezüge.

Finanzielle Zielvorgaben, Garantieverpflichtungen

Keine

Gesellschafterversammlung

vgl. Pos. Gesellschafter

Beteiligungen

| | Kapitalanteil | |
|-------------------------------------|----------------------|----------|
| SWM Wind Havelland Umspannwerk GmbH | 26 Tsd. € | 100,00 % |

Allgemeine Bemerkungen zu den Daten

Die Gesellschaft macht keine Angaben zu Beschäftigten, Leistungsdaten und Bilanzdaten. Sie erhält von der Landeshauptstadt München keine Finanzhilfen. Zur Ausnahme der Datenlieferung siehe Beschluss des Ausschusses für Arbeit und Wirtschaft vom 01.03.2011 (SB).

Daten der Erfolgsrechnung

| in Tsd. € | 2019 | 2020 | 2021 | 2022 | 2023 |
|---------------------------------------|----------|----------|----------|----------|------------|
| Sonstige Erträge / Einnahmen | 3 | 3 | 2 | 2 | 233 |
| Summe Erträge / Einnahmen | 3 | 3 | 2 | 2 | 233 |
| Sonstiger Aufwand / Ausgaben | 0 | 0 | 0 | 0 | 0 |
| Summe Aufwand / Ausgaben | 0 | 0 | 0 | 0 | 0 |
| Betriebs- / Haushaltsergebnis | 3 | 3 | 2 | 2 | 233 |
| Ergeb. gewöhnl. Geschäftstätigkeit | 3 | 3 | 2 | 2 | 233 |
| Zwischenergebnis | 3 | 3 | 2 | 2 | 233 |
| Aufwendungen aus Gewinnabführung | 0 | 0 | 0 | 0 | 0 |
| Jahresüberschuss / -fehlbetrag | 3 | 3 | 2 | 2 | 233 |
| Betriebskennzahlen | | | | | |
| Deckungsgrad (in %) | - | - | - | - | - |

Kreditneuaufnahmen

| in Tsd. € | 2019 | 2020 | 2021 | 2022 | 2023 |
|----------------|------|------|------|------|------|
| Kreditaufnahme | 0 | 0 | - | 0 | 0 |

Stadtwerke München

SWM Wind Havelland Umspannwerk GmbH

Rechtsform:

GmbH

Gemeinnützigkeit:

Nein

Betreuungsreferat:

Referat für Arbeit und Wirtschaft

Firmensitz:

Stephanitorsbollwerk 3
28217 Bremen

Geschäftsjahresbeginn:

Januar

Kapital:

Stammkapital 26 Tsd. €

Kapitalanteil LHM:

75,00%

Stand der Firmendaten:

30.06.2023

Basis der Finanzdaten:

Jahresabschlüsse, Wirtschaftsplan

Gegenstand und Aufgaben des Unternehmens

Die Gesellschaft befasst sich mit der Planung, dem Erwerb und Betrieb sowie der Verwaltung eines Umspannwerkes am Standort Wustermark.

Gesellschafter

| | Kapitalanteil | |
|--|---------------|----------|
| SWM Wind Havelland Umspannwerk Holdinggesellschaft Wustermark GmbH & Co. KG | 26 Tsd. € | 100,00 % |

Geschäftsführung

| | Funktion |
|--------------------|---------------------|
| Herr Roman Dialer | Geschäftsführer/-in |
| Herr Thomas Eisele | Mitglied |

Basierend auf Art. 94 Abs. 3 GO i. V. m. §§ 285 Nr. 9a, 286 Abs. 4 HGB verweigert die Geschäftsführung die Angabe der Bezüge.

Finanzielle Zielvorgaben, Garantieverpflichtungen

Keine

Gesellschafterversammlung

vgl. Pos. Gesellschafter

Beteiligungen

Das Unternehmen selbst hält keine Beteiligungen.

Überblick über den Geschäftsverlauf

Die Gesellschaft macht keine Angaben zu Beschäftigten, Leistungsdaten und Bilanzdaten. Sie erhält von der Landeshauptstadt München keine Finanzhilfen. Zur Ausnahme der Datenlieferung siehe Beschluss des Ausschusses für Arbeit und Wirtschaft vom 01.03.2011 (SB).

Allgemeine Bemerkungen zu den Daten

Die Gesellschaft macht keine Angaben zu Beschäftigten, Leistungsdaten und Bilanzdaten. Sie erhält von der Landeshauptstadt München keine Finanzhilfen. Zur Ausnahme der Datenlieferung siehe Beschluss des Ausschusses für Arbeit und Wirtschaft vom 01.03.2011 (SB).

Daten der Erfolgsrechnung

| in Tsd. € | 2019 | 2020 | 2021 | 2022 | 2023 |
|---------------------------------------|----------|------------|------------|------------|------------|
| Sonstige Erträge / Einnahmen | 2 | 218 | 229 | 224 | 231 |
| Summe Erträge / Einnahmen | 2 | 218 | 229 | 224 | 231 |
| Sonstiger Aufwand / Ausgaben | 0 | 0 | 0 | 0 | 0 |
| Summe Aufwand / Ausgaben | 0 | 0 | 0 | 0 | 0 |
| Betriebs- / Haushaltsergebnis | 2 | 218 | 229 | 224 | 231 |
| Ergeb. gewöhnl. Geschäftstätigkeit | 2 | 218 | 229 | 224 | 231 |
| Zwischenergebnis | 2 | 218 | 229 | 224 | 231 |
| Aufwendungen aus Gewinnabführung | 0 | 0 | 0 | 0 | 0 |
| Jahresüberschuss / -fehlbetrag | 2 | 218 | 229 | 224 | 231 |
| Betriebskennzahlen | | | | | |
| Deckungsgrad (in %) | - | - | - | - | - |

Kreditneuaufnahmen

| in Tsd. € | 2019 | 2020 | 2021 | 2022 | 2023 |
|----------------|------|------|------|------|------|
| Kreditaufnahme | 0 | 0 | - | 0 | 0 |

Stadtwerke München

SWM Windpark Havelland GmbH & Co. KG

Rechtsform:

GmbH & Co. KG

Gemeinnützigkeit:

Nein

Betreuungsreferat:

Referat für Arbeit und Wirtschaft

Firmensitz:

Stephanitorsbollwerk 3
28217 Bremen

Geschäftsjahresbeginn:

Januar

Kapital:

Kommanditeinlage 1 Tsd. €
Komplementäreinlage 0 Tsd. €

Kapitalanteil LHM:

75,00%

Stand der Firmendaten:

30.06.2023

Basis der Finanzdaten:

Jahresabschlüsse, Wirtschaftsplan

Gegenstand und Aufgaben des Unternehmens

Die Errichtung und der Betrieb von Windkraftanlagen sowie der Verkauf der elektrischen Energie an Energieversorgungsunternehmen.

Gesellschafter

| | Kapitalanteil | |
|--|---------------|----------|
| SWM Wind Havelland Holding GmbH & Co. KG | 1 Tsd. € | 100,00 % |
| SWM Erneuerbare Energien Verwaltungsgesellschaft mbH | 0 Tsd. € | 0,00 % |

Geschäftsführung

| | Funktion |
|--|------------------|
| SWM Erneuerbare Energien Verwaltungsgesellschaft mbH | Geschäftsführung |

Basierend auf Art. 94 Abs. 3 GO i. V. m. §§ 285 Nr. 9a, 286 Abs. 4 HGB verweigert die Geschäftsführung die Angabe der Bezüge.

Finanzielle Zielvorgaben, Garantieverpflichtungen

Keine

Gesellschafterversammlung

vgl. Pos. Gesellschafter

Beteiligungen

| | Kapitalanteil | |
|---|---------------|---------|
| UWB Umspannwerk Betriebsgesellschaft Etzin mbH | 13 Tsd. € | 50,00 % |

Allgemeine Bemerkungen zu den Daten

Die Gesellschaft macht keine Angaben zu Beschäftigten, Leistungsdaten und Bilanzdaten. Sie erhält von der Landeshauptstadt München keine Finanzhilfen. Zur Ausnahme der Datenlieferung siehe Beschluss des Ausschusses für Arbeit und Wirtschaft vom 01.03.2011 (SB).

Daten der Erfolgsrechnung

| in Tsd. € | 2019 | 2020 | 2021 | 2022 | 2023 |
|---------------------------------------|--------------|--------------|--------------|---------------|---------------|
| Sonstige Erträge / Einnahmen | 7.533 | 5.278 | 7.353 | 21.873 | 21.251 |
| Summe Erträge / Einnahmen | 7.533 | 5.278 | 7.353 | 21.873 | 21.251 |
| Sonstiger Aufwand / Ausgaben | 0 | 0 | 0 | 0 | 0 |
| Summe Aufwand / Ausgaben | 0 | 0 | 0 | 0 | 0 |
| Betriebs- / Haushaltsergebnis | 7.533 | 5.278 | 7.353 | 21.873 | 21.251 |
| Ergeb. gewöhnl. Geschäftstätigkeit | 7.533 | 5.278 | 7.353 | 21.873 | 21.251 |
| Zwischenergebnis | 7.533 | 5.278 | 7.353 | 21.873 | 21.251 |
| Aufwendungen aus Gewinnabführung | 0 | 0 | 0 | 0 | 0 |
| Jahresüberschuss / -fehlbetrag | 7.533 | 5.278 | 7.353 | 21.873 | 21.251 |
| Betriebskennzahlen | | | | | |
| Deckungsgrad (in %) | - | - | - | - | - |

Kreditneuaufnahmen

| in Tsd. € | 2019 | 2020 | 2021 | 2022 | 2023 |
|----------------|------|------|------|------|------|
| Kreditaufnahme | 0 | 0 | - | 0 | 0 |

Stadtwerke München

UWB Umspannwerk Betriebsgesellschaft Etzin mbH

Rechtsform:

GmbH

Gemeinnützigkeit:

Nein

Betreuungsreferat:

Referat für Arbeit und Wirtschaft

Firmensitz:

Brödermannsallee 11
25469 Halstenbek

Geschäftsjahresbeginn:

Januar

Kapital:

Stammkapital 25 Tsd. €

Kapitalanteil LHM:

37,50%

Stand der Firmendaten:

30.06.2023

Basis der Finanzdaten:

Jahresabschlüsse

Gegenstand und Aufgaben des Unternehmens

Gegenstand des Unternehmens ist die Errichtung und der Betrieb eines Umspannwerkes auf der Gemarkung Ketzin zur Aufnahme und Weiterleitung elektrischer Energie.

Gesellschafter

| | Kapitalanteil | |
|--------------------------------------|---------------|---------|
| Rübsamen Windenergie GmbH | 13 Tsd. € | 50,00 % |
| SWM Windpark Havelland GmbH & Co. KG | 13 Tsd. € | 50,00 % |

Geschäftsführung

| | Funktion |
|-----------------------------------|----------|
| Frau Tina Förster (ab 01.10.2022) | Mitglied |
| Frau Rosemarie Rübsamen | Mitglied |
| Herr Sven Thelen (ab 01.10.2022) | Mitglied |

Basierend auf Art. 94 Abs. 3 GO i. V. m. §§ 285 Nr. 9a, 286 Abs. 4 HGB verweigert die Geschäftsführung die Angabe der Bezüge.

Finanzielle Zielvorgaben, Garantieverpflichtungen

Keine

Gesellschafterversammlung

vgl. Pos. Gesellschafter

Beteiligungen

Das Unternehmen selbst hält keine Beteiligungen.

Allgemeine Bemerkungen zu den Daten

Die Gesellschaft macht keine Angaben zu Beschäftigten, Leistungsdaten und Bilanzdaten. Sie erhält von der Landeshauptstadt München keine Finanzhilfen. Zur Ausnahme der Datenlieferung siehe Beschluss des Ausschusses für Arbeit und Wirtschaft vom 01.03.2011 (SB).

2022: Der Jahresabschluss liegt noch nicht vor.

2023: Die Gesellschaft erstellt keinen Wirtschaftsplan.

Daten der Erfolgsrechnung

| in Tsd. € | 2019 | 2020 | 2021 | 2022 | 2023 |
|---------------------------------------|------------|-----------|-----------|------|------|
| Sonstige Erträge / Einnahmen | 0 | 0 | 0 | | |
| Summe Erträge / Einnahmen | 0 | 0 | 0 | | |
| Sonstiger Aufwand / Ausgaben | -16 | -4 | -8 | | |
| Summe Aufwand / Ausgaben | -16 | -4 | -8 | | |
| Betriebs- / Haushaltsergebnis | -16 | -4 | -8 | | |
| Ergeb. gewöhnl. Geschäftstätigkeit | -16 | -4 | -8 | | |
| Zwischenergebnis | -16 | -4 | -8 | | |
| Aufwendungen aus Gewinnabführung | 0 | 0 | 0 | | |
| Jahresüberschuss / -fehlbetrag | -16 | -4 | -8 | | |
| Betriebskennzahlen | | | | | |
| Deckungsgrad (in %) | 0,0 | 0,0 | 0,0 | | |

Kreditneuaufnahmen

| in Tsd. € | 2019 | 2020 | 2021 | 2022 | 2023 |
|----------------|------|------|------|------|------|
| Kreditaufnahme | 0 | 0 | - | | |

Stadtwerke München

SWM Wind Onshore Frankreich SAS

Rechtsform:

SAS

Gemeinnützigkeit:

Nein

Betreuungsreferat:

Referat für Arbeit und Wirtschaft

Firmensitz:

27, Quai de la Fontaine
F-30900 Nîmes

Geschäftsjahresbeginn:

Januar

Kapital:

Stammkapital 18.100 Tsd. €

Kapitalanteil LHM:

100,00%

Stand der Firmendaten:

30.06.2023

Basis der Finanzdaten:

Jahresabschlüsse, Wirtschaftsplan

Gegenstand und Aufgaben des Unternehmens

Gegenstand des Unternehmens ist die Errichtung und der Betrieb von drei Windparks in Frankreich, sowie der Verkauf des erzeugten Stroms unter dem französischen Einspeisegesetz.

Gesellschafter

| | Kapitalanteil | |
|-------------------------|---------------|----------|
| Stadtwerke München GmbH | 18.100 Tsd. € | 100,00 % |

Geschäftsführung

| | Funktion |
|-----------------------|---------------------|
| Frau Caroline Frister | Geschäftsführer/-in |

Basierend auf Art. 94 Abs. 3 GO i. V. m. §§ 285 Nr. 9a, 286 Abs. 4 HGB verweigert die Geschäftsführung die Angabe der Bezüge.

Finanzielle Zielvorgaben, Garantieverpflichtungen

Keine

Gesellschafterversammlung

vgl. Pos. Gesellschafter

Beteiligungen

Das Unternehmen selbst hält keine Beteiligungen.

Überblick über den Geschäftsverlauf

Die Gesellschaft macht keine Angaben zu Beschäftigten, Leistungsdaten und Bilanzdaten. Sie erhält von der Landeshauptstadt München keine Finanzhilfen. Zur Ausnahme der Datenlieferung siehe Beschluss des Ausschusses für Arbeit und Wirtschaft vom 01.03.2011 (SB).

Allgemeine Bemerkungen zu den Daten

Die Gesellschaft macht keine Angaben zu Beschäftigten, Leistungsdaten und Bilanzdaten. Sie erhält von der Landeshauptstadt München keine Finanzhilfen. Zur Ausnahme der Datenlieferung siehe Beschluss des Ausschusses für Arbeit und Wirtschaft vom 01.03.2011 (SB).

Daten der Erfolgsrechnung

| in Tsd. € | 2019 | 2020 | 2021 | 2022 | 2023 |
|---------------------------------------|------------|------------|------------|------------|------------|
| Sonstige Erträge / Einnahmen | 850 | 741 | 160 | 417 | 395 |
| Summe Erträge / Einnahmen | 850 | 741 | 160 | 417 | 395 |
| Sonstiger Aufwand / Ausgaben | 0 | 0 | 0 | 0 | 0 |
| Summe Aufwand / Ausgaben | 0 | 0 | 0 | 0 | 0 |
| Betriebs- / Haushaltsergebnis | 850 | 741 | 160 | 417 | 395 |
| Ergeb. gewöhnl. Geschäftstätigkeit | 850 | 741 | 160 | 417 | 395 |
| Zwischenergebnis | 850 | 741 | 160 | 417 | 395 |
| Aufwendungen aus Gewinnabführung | 0 | 0 | 0 | 0 | 0 |
| Jahresüberschuss / -fehlbetrag | 850 | 741 | 160 | 417 | 395 |
| Betriebskennzahlen | | | | | |
| Deckungsgrad (in %) | - | - | - | - | - |

Kreditneuaufnahmen

| in Tsd. € | 2019 | 2020 | 2021 | 2022 | 2023 |
|----------------|------|------|------|------|------|
| Kreditaufnahme | 0 | 0 | - | 0 | 0 |

Stadtwerke München unlimited energy GmbH

Rechtsform:

GmbH

Gemeinnützigkeit:

Nein

Betreuungsreferat:

Referat für Arbeit und Wirtschaft

Firmensitz:Airport Center Schönefeld
Mittelstraße 5/5a
12529 Schönefeld**Geschäftsjahresbeginn:**

Januar

Kapital:

Stammkapital 26 Tsd. €

Kapitalanteil LHM:

49,00%

Stand der Firmendaten:

30.06.2023

Basis der Finanzdaten:

Jahresabschlüsse, Wirtschaftsplan

Gegenstand und Aufgaben des Unternehmens

Gegenstand des Unternehmens sind die Entwicklung, Errichtung, Veräußerung, das Halten und der Betrieb von Energieerzeugungs-, Übertragungs- und Verteilungsanlagen insbesondere im Bereich der erneuerbaren Energien mit dem Schwerpunkt der Stromerzeugung aus Windenergie, der Verkauf erzeugten Stroms bzw. die Einspeisung des erzeugten Stroms nach dem Gesetz für den Vorrang Erneuerbarer Energien (Erneuerbare-Energien-Gesetz - EEG), die Vermittlung zwischen oder Beratung von Energieverbrauchern und Energieerzeugern sowie alle damit im Zusammenhang stehenden Tätigkeiten.

Gesellschafter

| | Kapitalanteil | |
|--|---------------|---------|
| G & W Gewerbe- und Wohnungsbaugesellschaft mbH | 13 Tsd. € | 51,00 % |
| Stadtwerke München GmbH | 13 Tsd. € | 49,00 % |
| Torsten Käsch | 0 Tsd. € | 0,00 % |

Geschäftsführung

| | Funktion |
|---------------------|----------|
| Herr Dr. Kay Dahlke | Mitglied |
| Herr Jens Hirtz | Mitglied |

Basierend auf Art. 94 Abs. 3 GO i. V. m. §§ 285 Nr. 9a, 286 Abs. 4 HGB verweigert die Geschäftsführung die Angabe der Bezüge.

Finanzielle Zielvorgaben, Garantieverpflichtungen

Keine

Gesellschafterversammlung

vgl. Pos. Gesellschafter

Beteiligungen

| | Kapitalanteil | |
|---|---------------|----------|
| WP Illmersdorf Infra GmbH & Co. KG | 1 Tsd. € | 100,00 % |
| Windpark Dahme Service GmbH & Co. KG | 1 Tsd. € | 100,00 % |
| ue administration GmbH | 26 Tsd. € | 100,00 % |
| ue construction GmbH | 25 Tsd. € | 100,00 % |
| ue management GmbH | 25 Tsd. € | 100,00 % |
| TK3 unlimited GmbH | 13 Tsd. € | 50,00 % |
| Umspannwerk Rapshagen GmbH | 13 Tsd. € | 50,00 % |
| unlimited GP JOULE GmbH | 13 Tsd. € | 50,00 % |
| unlimited energiequelle GmbH | 13 Tsd. € | 50,00 % |
| Umspannwerk Petkus Wind 1 GmbH & Co. KG | 1 Tsd. € | 33,33 % |

Allgemeine Bemerkungen zu den Daten

Die Gesellschaft macht keine Angaben zu Beschäftigten, Leistungsdaten und Bilanzdaten. Sie erhält von der Landeshauptstadt München keine Finanzhilfen.

Zur Ausnahme der Datenlieferung siehe Beschluss des Ausschusses für Arbeit und Wirtschaft vom 01.03.2011 (SB).

Daten der Erfolgsrechnung

| in Tsd. € | 2019 | 2020 | 2021 | 2022 | 2023 |
|---------------------------------------|-------------|---------------|-------------|--------------|---------------|
| Sonstige Erträge / Einnahmen | 0 | 0 | 0 | 2.480 | 0 |
| Summe Erträge / Einnahmen | 0 | 0 | 0 | 2.480 | 0 |
| Sonstiger Aufwand / Ausgaben | -996 | -1.219 | -305 | 0 | -3.207 |
| Summe Aufwand / Ausgaben | -996 | -1.219 | -305 | 0 | -3.207 |
| Betriebs- / Haushaltsergebnis | -996 | -1.219 | -305 | 2.480 | -3.207 |
| Ergeb. gewöhnl. Geschäftstätigkeit | -996 | -1.219 | -305 | 2.480 | -3.207 |
| Zwischenergebnis | -996 | -1.219 | -305 | 2.480 | -3.207 |
| Aufwendungen aus Gewinnabführung | 0 | 0 | 0 | 0 | 0 |
| Jahresüberschuss / -fehlbetrag | -996 | -1.219 | -305 | 2.480 | -3.207 |
| Betriebskennzahlen | | | | | |
| Deckungsgrad (in %) | 0,0 | 0,0 | 0,0 | - | 0,0 |

Kreditneuaufnahmen

| in Tsd. € | 2019 | 2020 | 2021 | 2022 | 2023 |
|----------------|-------|-------|-------|------|------|
| Kreditaufnahme | 1.500 | 1.500 | 2.000 | 0 | 0 |

Stadtwerke München
TK3 unlimited GmbH

Rechtsform:

GmbH

Gemeinnützigkeit:

Nein

Betreuungsreferat:

Referat für Arbeit und Wirtschaft

Firmensitz:

Airport Center Schönefeld
Mittelstraße 5/5a
12529 Schönefeld

Geschäftsjahresbeginn:

Januar

Kapital:

Stammkapital 25 Tsd. €

Kapitalanteil LHM:

24,50%

Stand der Firmendaten:

30.06.2023

Basis der Finanzdaten:

Jahresabschlüsse

Gegenstand und Aufgaben des Unternehmens

Die Entwicklung, die Errichtung, die Vermarktung und der Betrieb von Energieerzeugnis-, -übertragungs- und Verteilungsanlagen, insbesondere im Bereich der erneuerbaren Energien mit dem Schwerpunkt der Stromerzeugung aus Wind- und solarer Strahlungsenergie sowie der Handel mit Energie und Emissionen und alle Tätigkeiten, die zur Vermittlung und Beratung zwischen Energieverbrauchern und Energieerzeugern führen.

Gesellschafter

| | Kapitalanteil | |
|---------------------------------------|---------------|---------|
| K & K Projekt UG (haftungsbeschränkt) | 13 Tsd. € | 50,00 % |
| unlimited energy GmbH | 13 Tsd. € | 50,00 % |

Geschäftsführung

| | Funktion |
|-------------------------|---------------------|
| Herr Dr. Kay Dahlke | Geschäftsführer/-in |
| Herr Jens Hirtz | Geschäftsführer/-in |
| Herr Michael Raschemann | Geschäftsführer/-in |

Basierend auf Art. 94 Abs. 3 GO i. V. m. §§ 285 Nr. 9a, 286 Abs. 4 HGB verweigert die Geschäftsführung die Angabe der Bezüge.

Finanzielle Zielvorgaben, Garantieverpflichtungen

Nein

Gesellschafterversammlung

vgl. Pos. Gesellschafter

Beteiligungen

Das Unternehmen selbst hält keine Beteiligungen.

Allgemeine Bemerkungen zu den Daten

Die Gesellschaft macht keine Angaben zu Beschäftigten, Leistungsdaten und Bilanzdaten. Sie erhält von der Landeshauptstadt München keine Finanzhilfen. Zur Ausnahme der Datenlieferung siehe Beschluss des Ausschusses für Arbeit und Wirtschaft vom 01.03.2011 (SB).

2023: Die Gesellschaft erstellt keinen Wirtschaftsplan.

Daten der Erfolgsrechnung

| in Tsd. € | 2019 | 2020 | 2021 | 2022 | 2023 |
|---------------------------------------|------------|------------|------------|------------|------|
| Sonstige Erträge / Einnahmen | 0 | 0 | 0 | 0 | |
| Summe Erträge / Einnahmen | 0 | 0 | 0 | 0 | |
| Sonstiger Aufwand / Ausgaben | -42 | -20 | -21 | -29 | |
| Summe Aufwand / Ausgaben | -42 | -20 | -21 | -29 | |
| Betriebs- / Haushaltsergebnis | -42 | -20 | -21 | -29 | |
| Ergeb. gewöhnl. Geschäftstätigkeit | -42 | -20 | -21 | -29 | |
| Zwischenergebnis | -42 | -20 | -21 | -29 | |
| Aufwendungen aus Gewinnabführung | 0 | 0 | 0 | 0 | |
| Jahresüberschuss / -fehlbetrag | -42 | -20 | -21 | -29 | |
| Betriebskennzahlen | | | | | |
| Deckungsgrad (in %) | 0,0 | 0,0 | 0,0 | 0,0 | |

Kreditneuaufnahmen

| in Tsd. € | 2019 | 2020 | 2021 | 2022 | 2023 |
|----------------|------|------|------|------|------|
| Kreditaufnahme | 7 | 145 | 193 | 0 | |

Stadtwerke München ue administration GmbH

Rechtsform:

GmbH

Gemeinnützigkeit:

Nein

Betreuungsreferat:

Referat für Arbeit und Wirtschaft

Firmensitz:Airport Center Schönefeld
Mittelstraße 5/5a
12529 Schönefeld**Geschäftsjahresbeginn:**

Januar

Kapital:

Stammkapital 26 Tsd. €

Kapitalanteil LHM:

49,00%

Stand der Firmendaten:

30.06.2023

Basis der Finanzdaten:

Jahresabschlüsse

Gegenstand und Aufgaben des Unternehmens

Der Erwerb und insbesondere die Verwaltung von Beteiligungen sowie die Übernahme der persönlichen Haftung und der Geschäftsführung bei Kommanditgesellschaften und / oder bei Gesellschaften bürgerlichen Rechts. Die Entwicklung, die Errichtung, die Vermarktung und der Betrieb von Ernergieerzeugnis-, -übertragungs- und Verteilungsanlagen, insbesondere im Bereich der erneuerbaren Energien mit dem Schwerpunkt der Stromerzeugung aus Wind- und solarer Strahlungsenergie sowie der Handel mit Energie und Emissionen und alle Tätigkeiten, die zur Vermittlung und Beratung zwischen Energieverbrauchern und Energieerzeugern führen.

Gesellschafter

| | Kapitalanteil | |
|-----------------------|---------------|----------|
| unlimited energy GmbH | 26 Tsd. € | 100,00 % |

Geschäftsführung

| | Funktion |
|---------------------|---------------------|
| Herr Dr. Kay Dahlke | Geschäftsführer/-in |

Basierend auf Art. 94 Abs. 3 GO i. V. m. §§ 285 Nr. 9a, 286 Abs. 4 HGB verweigert die Geschäftsführung die Angabe der Bezüge.

Finanzielle Zielvorgaben, Garantieverpflichtungen

Nein

Gesellschafterversammlung

vgl. Pos. Gesellschafter

Beteiligungen

| | Kapitalanteil | |
|--------------------------------------|---------------|--------|
| WP Illmersdorf Infra GmbH & Co. KG | 0 Tsd. € | 0,00 % |
| Windpark Dahme Service GmbH & Co. KG | 0 Tsd. € | 0,00 % |

Allgemeine Bemerkungen zu den Daten

Die Gesellschaft macht keine Angaben zu Beschäftigten, Leistungsdaten und Bilanzdaten. Sie erhält von der Landeshauptstadt München keine Finanzhilfen. Zur Ausnahme der Datenlieferung siehe Beschluss des Ausschusses für Arbeit und Wirtschaft vom 01.03.2011 (SB).

2023: Die Gesellschaft erstellt keinen Wirtschaftsplan.

Daten der Erfolgsrechnung

| in Tsd. € | 2019 | 2020 | 2021 | 2022 | 2023 |
|---------------------------------------|----------|----------|----------|------------|------|
| Sonstige Erträge / Einnahmen | 1 | 0 | 2 | 0 | |
| Summe Erträge / Einnahmen | 1 | 0 | 2 | 0 | |
| Sonstiger Aufwand / Ausgaben | 0 | 0 | 0 | -10 | |
| Summe Aufwand / Ausgaben | 0 | 0 | 0 | -10 | |
| Betriebs- / Haushaltsergebnis | 1 | 0 | 2 | -10 | |
| Ergeb. gewöhnl. Geschäftstätigkeit | 1 | 0 | 2 | -10 | |
| Zwischenergebnis | 1 | 0 | 2 | -10 | |
| Aufwendungen aus Gewinnabführung | 0 | 0 | 0 | 0 | |
| Jahresüberschuss / -fehlbetrag | 1 | 0 | 2 | -10 | |
| Betriebskennzahlen | | | | | |
| Deckungsgrad (in %) | - | - | - | 0,0 | |

Kreditneuaufnahmen

| in Tsd. € | 2019 | 2020 | 2021 | 2022 | 2023 |
|----------------|------|------|------|------|------|
| Kreditaufnahme | - | - | - | 0 | |

Stadtwerke München
ue construction GmbH

Rechtsform:

GmbH

Gemeinnützigkeit:

Nein

Betreuungsreferat:

Referat für Arbeit und Wirtschaft

Firmensitz:

Airport Center Schönefeld
Mittelstraße 5/5a
12529 Schönefeld

Geschäftsjahresbeginn:

Januar

Kapital:

Stammkapital 25 Tsd. €

Kapitalanteil LHM:

49,00%

Stand der Firmendaten:

30.06.2023

Basis der Finanzdaten:

Jahresabschlüsse

Gegenstand und Aufgaben des Unternehmens

Die Entwicklung, die Errichtung, die Vermarktung und der Betrieb von Energieerzeugnis-, -übertragungs- und Verteilungsanlagen, insbesondere im Bereich der erneuerbaren Energien mit dem Schwerpunkt der Stromerzeugung aus Wind- und solarer Strahlungsenergie sowie der Handel mit Energie und Emissionen und alle Tätigkeiten, die zur Vermittlung und Beratung zwischen Energieverbrauchern und Energieerzeugern führen.

Gesellschafter

| | Kapitalanteil | |
|-----------------------|---------------|----------|
| unlimited energy GmbH | 25 Tsd. € | 100,00 % |

Geschäftsführung

| | Funktion |
|---------------------|---------------------|
| Herr Dr. Kay Dahlke | Geschäftsführer/-in |

Basierend auf Art. 94 Abs. 3 GO i. V. m. §§ 285 Nr. 9a, 286 Abs. 4 HGB verweigert die Geschäftsführung die Angabe der Bezüge.

Finanzielle Zielvorgaben, Garantieverpflichtungen

Nein

Gesellschafterversammlung

vgl. Pos. Gesellschafter

Beteiligungen

Das Unternehmen selbst hält keine Beteiligungen.

Allgemeine Bemerkungen zu den Daten

Die Gesellschaft macht keine Angaben zu Beschäftigten, Leistungsdaten und Bilanzdaten. Sie erhält von der Landeshauptstadt München keine Finanzhilfen. Zur Ausnahme der Datenlieferung siehe Beschluss des Ausschusses für Arbeit und Wirtschaft vom 01.03.2011 (SB).

2023: Die Gesellschaft erstellt keinen Wirtschaftsplan.

Daten der Erfolgsrechnung

| in Tsd. € | 2019 | 2020 | 2021 | 2022 | 2023 |
|---------------------------------------|----------|----------|-----------|------------|------|
| Sonstige Erträge / Einnahmen | 9 | 7 | 95 | 242 | |
| Summe Erträge / Einnahmen | 9 | 7 | 95 | 242 | |
| Sonstiger Aufwand / Ausgaben | 0 | 0 | 0 | 0 | |
| Summe Aufwand / Ausgaben | 0 | 0 | 0 | 0 | |
| Betriebs- / Haushaltsergebnis | 9 | 7 | 95 | 242 | |
| Ergeb. gewöhnl. Geschäftstätigkeit | 9 | 7 | 95 | 242 | |
| Zwischenergebnis | 9 | 7 | 95 | 242 | |
| Aufwendungen aus Gewinnabführung | 0 | 0 | 0 | 0 | |
| Jahresüberschuss / -fehlbetrag | 9 | 7 | 95 | 242 | |
| Betriebskennzahlen | | | | | |
| Deckungsgrad (in %) | - | - | - | - | |

Kreditneuaufnahmen

| in Tsd. € | 2019 | 2020 | 2021 | 2022 | 2023 |
|----------------|------|------|------|------|------|
| Kreditaufnahme | - | - | - | 0 | |

Stadtwerke München
ue management GmbH

Rechtsform:

GmbH

Gemeinnützigkeit:

Nein

Betreuungsreferat:

Referat für Arbeit und Wirtschaft

Firmensitz:

Airport Center Schönefeld
Mittelstraße 5/5a
12529 Schönefeld

Geschäftsjahresbeginn:

Januar

Kapital:

Stammkapital 25 Tsd. €

Kapitalanteil LHM:

49,00%

Stand der Firmendaten:

30.06.2023

Basis der Finanzdaten:

Jahresabschlüsse

Gegenstand und Aufgaben des Unternehmens

Gegenstand des Unternehmens sind die kaufmännische Verwaltung und die technische Betriebsführung für Wind- und Solarparks.

Gesellschafter

| | Kapitalanteil | |
|-----------------------|---------------|----------|
| unlimited energy GmbH | 25 Tsd. € | 100,00 % |

Geschäftsführung

| | Funktion |
|---------------------|---------------------|
| Herr Dr. Kay Dahlke | Geschäftsführer/-in |

Basierend auf Art. 94 Abs. 3 GO i. V. m. §§ 285 Nr. 9a, 286 Abs. 4 HGB verweigert die Geschäftsführung die Angabe der Bezüge.

Finanzielle Zielvorgaben, Garantieverpflichtungen

Nein

Gesellschafterversammlung

vgl. Pos. Gesellschafter

Beteiligungen

Das Unternehmen selbst hält keine Beteiligungen.

Allgemeine Bemerkungen zu den Daten

Die Gesellschaft macht keine Angaben zu Beschäftigten, Leistungsdaten und Bilanzdaten. Sie erhält von der Landeshauptstadt München keine Finanzhilfen. Zur Ausnahme der Datenlieferung siehe Beschluss des Ausschusses für Arbeit und Wirtschaft vom 01.03.2011 (SB).

2023: Die Gesellschaft erstellt keinen Wirtschaftsplan.

Daten der Erfolgsrechnung

| in Tsd. € | 2019 | 2020 | 2021 | 2022 | 2023 |
|---------------------------------------|----------|----------|-----------|-----------|------|
| Sonstige Erträge / Einnahmen | 1 | 0 | 0 | 0 | |
| Summe Erträge / Einnahmen | 1 | 0 | 0 | 0 | |
| Sonstiger Aufwand / Ausgaben | 0 | 0 | -2 | -2 | |
| Summe Aufwand / Ausgaben | 0 | 0 | -2 | -2 | |
| Betriebs- / Haushaltsergebnis | 1 | 0 | -2 | -2 | |
| Ergeb. gewöhnl. Geschäftstätigkeit | 1 | 0 | -2 | -2 | |
| Zwischenergebnis | 1 | 0 | -2 | -2 | |
| Aufwendungen aus Gewinnabführung | 0 | 0 | 0 | 0 | |
| Jahresüberschuss / -fehlbetrag | 1 | 0 | -2 | -2 | |
| Betriebskennzahlen | | | | | |
| Deckungsgrad (in %) | - | - | 0,0 | 0,0 | |

Kreditneuaufnahmen

| in Tsd. € | 2019 | 2020 | 2021 | 2022 | 2023 |
|----------------|------|------|------|------|------|
| Kreditaufnahme | - | - | - | 0 | |

Stadtwerke München

Umspannwerk Petkus Wind 1 GmbH & Co. KG

Rechtsform:

GmbH & Co. KG

Gemeinnützigkeit:

Nein

Betreuungsreferat:

Referat für Arbeit und Wirtschaft

Firmensitz:

Hauptstraße 44
15806 Zossen

Geschäftsjahresbeginn:

Januar

Kapital:

Stammkapital 3 Tsd. €

Kapitalanteil LHM:

16,33%

Stand der Firmendaten:

30.06.2023

Basis der Finanzdaten:

Jahresabschlüsse

Gegenstand und Aufgaben des Unternehmens

Der Erwerb, die Errichtung und der Betrieb eines 33/110 kV Umspannwerks mit einer Kapazität von 80 MVA nebst Infrastruktur auf einem zu diesem Zweck von der Gesellschaft zu erwerbenden Grundstück und zum Zwecke des Anschlusses von Windparkbetreibergesellschaften der Kommanditisten für das Windparkeignungsgebiet Wahlsdorf sowie die Zurverfügungstellung der Umspannwerkskapazität für andere von den Kommanditisten oder Dritten geplante Energieanlagen.

Gesellschafter

| | Kapitalanteil | |
|-------------------------------|---------------|---------|
| Energiequelle GmbH | 1 Tsd. € | 33,33 % |
| unlimited energy GmbH | 1 Tsd. € | 33,33 % |
| wpd Umspannwerk GmbH & Co. KG | 1 Tsd. € | 33,33 % |
| EQ Management GmbH | 0 Tsd. € | 0,00 % |

Geschäftsführung

| | Funktion |
|--------------------|------------------|
| EQ Management GmbH | Geschäftsführung |

Basierend auf Art. 94 Abs. 3 GO i. V. m. §§ 285 Nr. 9a, 286 Abs. 4 HGB verweigert die Geschäftsführung die Angabe der Bezüge.

Finanzielle Zielvorgaben, Garantieverpflichtungen

Nein

Gesellschafterversammlung

vgl. Pos. Gesellschafter

Beteiligungen

Das Unternehmen selbst hält keine Beteiligungen.

Allgemeine Bemerkungen zu den Daten

Die Gesellschaft macht keine Angaben zu Beschäftigten, Leistungsdaten und Bilanzdaten. Sie erhält von der Landeshauptstadt München keine Finanzhilfen. Zur Ausnahme der Datenlieferung siehe Beschluss des Ausschusses für Arbeit und Wirtschaft vom 01.03.2011 (SB).

2023: Die Gesellschaft erstellt keinen Wirtschaftsplan.

Daten der Erfolgsrechnung

| in Tsd. € | 2019 | 2020 | 2021 | 2022 | 2023 |
|---------------------------------------|-----------|----------|-----------|----------|------|
| Sonstige Erträge / Einnahmen | 48 | 0 | 33 | 9 | |
| Summe Erträge / Einnahmen | 48 | 0 | 33 | 9 | |
| Sonstiger Aufwand / Ausgaben | 0 | 0 | 0 | 0 | |
| Summe Aufwand / Ausgaben | 0 | 0 | 0 | 0 | |
| Betriebs- / Haushaltsergebnis | 48 | 0 | 33 | 9 | |
| Ergeb. gewöhnl. Geschäftstätigkeit | 48 | 0 | 33 | 9 | |
| Zwischenergebnis | 48 | 0 | 33 | 9 | |
| Aufwendungen aus Gewinnabführung | 0 | 0 | 0 | 0 | |
| Jahresüberschuss / -fehlbetrag | 48 | 0 | 33 | 9 | |
| Betriebskennzahlen | | | | | |
| Deckungsgrad (in %) | - | - | - | - | |

Kreditneuaufnahmen

| in Tsd. € | 2019 | 2020 | 2021 | 2022 | 2023 |
|----------------|------|------|------|------|------|
| Kreditaufnahme | 0 | 0 | - | 0 | |

Stadtwerke München

Umspannwerk Rapshagen GmbH

Rechtsform:

GmbH

Gemeinnützigkeit:

Nein

Betreuungsreferat:

Referat für Arbeit und Wirtschaft

Firmensitz:

Airport Center Schönefeld
Mittelstraße 5/5a
12529 Schönefeld

Geschäftsjahresbeginn:

Januar

Kapital:

Stammkapital 25 Tsd. €

Kapitalanteil LHM:

24,50%

Stand der Firmendaten:

30.06.2023

Basis der Finanzdaten:

Jahresabschlüsse

Gegenstand und Aufgaben des Unternehmens

Planung, Entwicklung, Betrieb, Vermarktung und Errichtung eines Umspannwerks in Rapshagen.

Gesellschafter

| | Kapitalanteil | |
|----------------------------------|---------------|---------|
| GP JOULE PV-UE Beteiligungs-GmbH | 13 Tsd. € | 50,00 % |
| unlimited energy GmbH | 13 Tsd. € | 50,00 % |

Geschäftsführung

| | Funktion |
|-----------------------|---------------------|
| Herr Dr. Kay Dahlke | Geschäftsführer/-in |
| Herr Heinrich Gärtner | Geschäftsführer/-in |
| Herr Ove Petersen | Geschäftsführer/-in |

Basierend auf Art. 94 Abs. 3 GO i. V. m. §§ 285 Nr. 9a, 286 Abs. 4 HGB verweigert die Geschäftsführung die Angabe der Bezüge.

Finanzielle Zielvorgaben. Garantieverpflichtungen

Nein

Gesellschafterversammlung

vgl. Pos. Gesellschafter

Beteiligungen

Das Unternehmen selbst hält keine Beteiligungen.

Allgemeine Bemerkungen zu den Daten

Die Gesellschaft macht keine Angaben zu Beschäftigten, Leistungsdaten und Bilanzdaten. Sie erhält von der Landeshauptstadt München keine Finanzhilfen. Zur Ausnahme der Datenlieferung siehe Beschluss des Ausschusses für Arbeit und Wirtschaft vom 01.03.2011 (SB).

2023: Die Gesellschaft erstellt keinen Wirtschaftsplan.

Daten der Erfolgsrechnung

| in Tsd. € | 2019 | 2020 | 2021 | 2022 | 2023 |
|---------------------------------------|------------|------------|-----------|-----------|------|
| Sonstige Erträge / Einnahmen | 105 | 101 | 93 | 92 | |
| Summe Erträge / Einnahmen | 105 | 101 | 93 | 92 | |
| Sonstiger Aufwand / Ausgaben | 0 | 0 | 0 | 0 | |
| Summe Aufwand / Ausgaben | 0 | 0 | 0 | 0 | |
| Betriebs- / Haushaltsergebnis | 105 | 101 | 93 | 92 | |
| Ergeb. gewöhnl. Geschäftstätigkeit | 105 | 101 | 93 | 92 | |
| Zwischenergebnis | 105 | 101 | 93 | 92 | |
| Aufwendungen aus Gewinnabführung | 0 | 0 | 0 | 0 | |
| Jahresüberschuss / -fehlbetrag | 105 | 101 | 93 | 92 | |
| Betriebskennzahlen | | | | | |
| Deckungsgrad (in %) | - | - | - | - | |

Kreditneuaufnahmen

| in Tsd. € | 2019 | 2020 | 2021 | 2022 | 2023 |
|----------------|------|------|------|------|------|
| Kreditaufnahme | - | - | - | 0 | |

Stadtwerke München
unlimited energiequelle GmbH

Rechtsform:

GmbH

Gemeinnützigkeit:

Nein

Betreuungsreferat:

Referat für Arbeit und Wirtschaft

Firmensitz:

Airport Center Schönefeld
Mittelstraße 5/5a
12529 Schönefeld

Geschäftsjahresbeginn:

Januar

Kapital:

Stammkapital 25 Tsd. €

Kapitalanteil LHM:

24,50%

Stand der Firmendaten:

30.06.2023

Basis der Finanzdaten:

Jahresabschlüsse

Gegenstand und Aufgaben des Unternehmens

Die Entwicklung, die Errichtung, die Vermarktung und der Betrieb von Energieerzeugnis-, -übertragungs- und Verteilungsanlagen, insbesondere im Bereich der erneuerbaren Energien mit dem Schwerpunkt der Stromerzeugung aus Wind- und solarer Strahlungsenergie sowie der Handel mit Energie und Emissionen und alle Tätigkeiten, die zur Vermittlung und Beratung zwischen Energieverbrauchern und Energieerzeugern führen.

Gesellschafter

| | Kapitalanteil | |
|-----------------------|---------------|---------|
| Energiequelle GmbH | 13 Tsd. € | 50,00 % |
| unlimited energy GmbH | 13 Tsd. € | 50,00 % |

Geschäftsführung

| | Funktion |
|-------------------------|---------------------|
| Herr Dr. Kay Dahlke | Geschäftsführer/-in |
| Herr Jens Hirtz | Geschäftsführer/-in |
| Herr Michael Raschemann | Geschäftsführer/-in |

Basierend auf Art. 94 Abs. 3 GO i. V. m. §§ 285 Nr. 9a, 286 Abs. 4 HGB verweigert die Geschäftsführung die Angabe der Bezüge.

Finanzielle Zielvorgaben, Garantieverpflichtungen

Nein

Gesellschafterversammlung

vgl. Pos. Gesellschafter

Beteiligungen

Das Unternehmen selbst hält keine Beteiligungen.

Allgemeine Bemerkungen zu den Daten

Die Gesellschaft macht keine Angaben zu Beschäftigten, Leistungsdaten und Bilanzdaten. Sie erhält von der Landeshauptstadt München keine Finanzhilfen. Zur Ausnahme der Datenlieferung siehe Beschluss des Ausschusses für Arbeit und Wirtschaft vom 01.03.2011 (SB).

2023: Die Gesellschaft erstellt keinen Wirtschaftsplan.

Daten der Erfolgsrechnung

| in Tsd. € | 2019 | 2020 | 2021 | 2022 | 2023 |
|---------------------------------------|----------|----------|----------|----------|------|
| Sonstige Erträge / Einnahmen | 1 | 0 | 2 | 1 | |
| Summe Erträge / Einnahmen | 1 | 0 | 2 | 1 | |
| Sonstiger Aufwand / Ausgaben | 0 | 0 | 0 | 0 | |
| Summe Aufwand / Ausgaben | 0 | 0 | 0 | 0 | |
| Betriebs- / Haushaltsergebnis | 1 | 0 | 2 | 1 | |
| Ergeb. gewöhnl. Geschäftstätigkeit | 1 | 0 | 2 | 1 | |
| Zwischenergebnis | 1 | 0 | 2 | 1 | |
| Aufwendungen aus Gewinnabführung | 0 | 0 | 0 | 0 | |
| Jahresüberschuss / -fehlbetrag | 1 | 0 | 2 | 1 | |
| Betriebskennzahlen | | | | | |
| Deckungsgrad (in %) | - | - | - | - | |

Kreditneuaufnahmen

| in Tsd. € | 2019 | 2020 | 2021 | 2022 | 2023 |
|----------------|------|------|------|------|------|
| Kreditaufnahme | - | - | - | 0 | |

Stadtwerke München
unlimited GP JOULE GmbH

Rechtsform:

GmbH

Gemeinnützigkeit:

Nein

Betreuungsreferat:

Referat für Arbeit und Wirtschaft

Firmensitz:

Airport Center Schönefeld
Mittelstraße 5/5a
12529 Schönefeld

Geschäftsjahresbeginn:

Januar

Kapital:

Stammkapital 25 Tsd. €

Kapitalanteil LHM:

24,50%

Stand der Firmendaten:

30.06.2023

Basis der Finanzdaten:

Jahresabschlüsse

Gegenstand und Aufgaben des Unternehmens

Gegenstand des Unternehmens sind die Entwicklung, die Errichtung, die Vermarktung und der Betrieb von Energieerzeugungs-, -übertragungs- und Verteilungsanlagen insbesondere im Bereich der erneuerbaren Energien mit dem Schwerpunkt der Stromerzeugung aus Windkraftanlagen und solarer Strahlungsenergie sowie der Handel mit Energie und Emissionen und alle Tätigkeiten, die zur Vermittlung oder Beratung zwischen Energieverbrauchern und Energieerzeugern führen.

Gesellschafter

| | Kapitalanteil | |
|--------------------------------|---------------|---------|
| GP JOULE Projekt GmbH & Co. KG | 13 Tsd. € | 50,00 % |
| unlimited energy GmbH | 13 Tsd. € | 50,00 % |

Geschäftsführung

| | Funktion |
|-----------------------|---------------------|
| Herr Dr. Kay Dahlke | Geschäftsführer/-in |
| Herr Heinrich Gärtner | Geschäftsführer/-in |
| Herr Jens Hirtz | Geschäftsführer/-in |
| Herr Ove Petersen | Geschäftsführer/-in |

Basierend auf Art. 94 Abs. 3 GO i. V. m. §§ 285 Nr. 9a, 286 Abs. 4 HGB verweigert die Geschäftsführung die Angabe der Bezüge.

Finanzielle Zielvorgaben, Garantieverpflichtungen

Nein

Gesellschafterversammlung

vgl. Pos. Gesellschafter

Beteiligungen

Das Unternehmen selbst hält keine Beteiligungen.

Allgemeine Bemerkungen zu den Daten

Die Gesellschaft macht keine Angaben zu Beschäftigten, Leistungsdaten und Bilanzdaten. Sie erhält von der Landeshauptstadt München keine Finanzhilfen. Zur Ausnahme der Datenlieferung siehe Beschluss des Ausschusses für Arbeit und Wirtschaft vom 01.03.2011 (SB).

2023: Die Gesellschaft erstellt keinen Wirtschaftsplan.

Daten der Erfolgsrechnung

| in Tsd. € | 2019 | 2020 | 2021 | 2022 | 2023 |
|---------------------------------------|-----------|-----------|-----------|-----------|------|
| Sonstige Erträge / Einnahmen | 0 | 0 | 0 | 0 | |
| Summe Erträge / Einnahmen | 0 | 0 | 0 | 0 | |
| Sonstiger Aufwand / Ausgaben | -2 | -3 | -1 | -1 | |
| Summe Aufwand / Ausgaben | -2 | -3 | -1 | -1 | |
| Betriebs- / Haushaltsergebnis | -2 | -3 | -1 | -1 | |
| Ergeb. gewöhnl. Geschäftstätigkeit | -2 | -3 | -1 | -1 | |
| Zwischenergebnis | -2 | -3 | -1 | -1 | |
| Aufwendungen aus Gewinnabführung | 0 | 0 | 0 | 0 | |
| Jahresüberschuss / -fehlbetrag | -2 | -3 | -1 | -1 | |
| Betriebskennzahlen | | | | | |
| Deckungsgrad (in %) | 0,0 | 0,0 | 0,0 | 0,0 | |

Kreditneuaufnahmen

| in Tsd. € | 2019 | 2020 | 2021 | 2022 | 2023 |
|----------------|------|------|------|------|------|
| Kreditaufnahme | - | - | - | 0 | |

Stadtwerke München

WP Illmersdorf Infra GmbH & Co. KG

Rechtsform:

GmbH & Co. KG

Gemeinnützigkeit:

Nein

Betreuungsreferat:

Referat für Arbeit und Wirtschaft

Firmensitz:

Airport Center Schönefeld
Mittelstraße 5/5a
12529 Schönefeld

Geschäftsjahresbeginn:

Januar

Kapital:

Kommanditeinlage 1 Tsd. €
Komplementäreinlage 0 Tsd. €

Kapitalanteil LHM:

49,00%

Stand der Firmendaten:

30.06.2023

Basis der Finanzdaten:

Jahresabschlüsse

Gegenstand und Aufgaben des Unternehmens

Planung, der Bau, der Erwerb, die Eigenkapitalbeschaffung, die Verwaltung und der Betrieb von Anlagen zur Nutzung regenerativer Energien.

Gesellschafter

| | Kapitalanteil | |
|------------------------|---------------|----------|
| unlimited energy GmbH | 1 Tsd. € | 100,00 % |
| ue administration GmbH | 0 Tsd. € | 0,00 % |

Geschäftsführung

| | Funktion |
|------------------------|------------------|
| ue administration GmbH | Geschäftsführung |

Basierend auf Art. 94 Abs. 3 GO i. V. m. §§ 285 Nr. 9a, 286 Abs. 4 HGB verweigert die Geschäftsführung die Angabe der Bezüge.

Finanzielle Zielvorgaben, Garantieverpflichtungen

Nein

Gesellschafterversammlung

vgl. Pos. Gesellschafter

Beteiligungen

Das Unternehmen selbst hält keine Beteiligungen.

Allgemeine Bemerkungen zu den Daten

Die Gesellschaft macht keine Angaben zu Beschäftigten, Leistungsdaten und Bilanzdaten. Sie erhält von der Landeshauptstadt München keine Finanzhilfen. Zur Ausnahme der Datenlieferung siehe Beschluss des Ausschusses für Arbeit und Wirtschaft vom 01.03.2011 (SB).

2023: Die Gesellschaft erstellt keinen Wirtschaftsplan.

Daten der Erfolgsrechnung

| in Tsd. € | 2019 | 2020 | 2021 | 2022 | 2023 |
|---------------------------------------|-----------|-----------|-----------|-----------|------|
| Sonstige Erträge / Einnahmen | 0 | 0 | 0 | 0 | |
| Summe Erträge / Einnahmen | 0 | 0 | 0 | 0 | |
| Sonstiger Aufwand / Ausgaben | -1 | -1 | -2 | -2 | |
| Summe Aufwand / Ausgaben | -1 | -1 | -2 | -2 | |
| Betriebs- / Haushaltsergebnis | -1 | -1 | -2 | -2 | |
| Ergeb. gewöhnl. Geschäftstätigkeit | -1 | -1 | -2 | -2 | |
| Zwischenergebnis | -1 | -1 | -2 | -2 | |
| Aufwendungen aus Gewinnabführung | 0 | 0 | 0 | 0 | |
| Jahresüberschuss / -fehlbetrag | -1 | -1 | -2 | -2 | |
| Betriebskennzahlen | | | | | |
| Deckungsgrad (in %) | 0,0 | 0,0 | 0,0 | 0,0 | |

Kreditneuaufnahmen

| in Tsd. € | 2019 | 2020 | 2021 | 2022 | 2023 |
|----------------|------|------|------|------|------|
| Kreditaufnahme | - | - | - | - | |

Stadtwerke München

Windpark Dahme Service GmbH & Co. KG

Rechtsform:

GmbH & Co. KG

Gemeinnützigkeit:

Nein

Betreuungsreferat:

Referat für Arbeit und Wirtschaft

Firmensitz:

Airport Center Schönefeld
Mittelstraße 5/5a
12529 Schönefeld

Geschäftsjahresbeginn:

Januar

Kapital:

Kommanditeinlage 1 Tsd. €
Komplementäreinlage 0 Tsd. €

Kapitalanteil LHM:

49,00%

Stand der Firmendaten:

30.06.2023

Basis der Finanzdaten:

Jahresabschlüsse, Wirtschaftsplan

Gegenstand und Aufgaben des Unternehmens

Gegenstand des Unternehmens ist die Planung, der Bau, der Erwerb, die Eigenkapitalbeschaffung, die Verwaltung und der Betrieb von Anlagen zur Nutzung regenerativer Energien oder in diesem Zusammenhang benötigter Nebenanlagen, des Weiteren der Verkauf und/oder die Vermietung und Verpachtung der Anlagen und/oder die Veräußerung der erzeugten Energie und anderer Produkte sowie der Handel mit Energiebedarfszubehör und Energieanlagen in der Rechtsform einer Kommanditgesellschaft.

Gesellschafter

| | Kapitalanteil | |
|------------------------|---------------|----------|
| unlimited energy GmbH | 1 Tsd. € | 100,00 % |
| ue administration GmbH | 0 Tsd. € | 0,00 % |

Geschäftsführung

| | Funktion |
|------------------------|------------------|
| ue administration GmbH | Geschäftsführung |

Basierend auf Art. 94 Abs. 3 GO i. V. m. §§ 285 Nr. 9a, 286 Abs. 4 HGB verweigert die Geschäftsführung die Angabe der Bezüge.

Finanzielle Zielvorgaben, Garantieverpflichtungen

Nein

Gesellschafterversammlung

vgl. Pos. Gesellschafter

Beteiligungen

Das Unternehmen selbst hält keine Beteiligungen.

Allgemeine Bemerkungen zu den Daten

Die Gesellschaft macht keine Angaben zu Beschäftigten, Leistungsdaten und Bilanzdaten. Sie erhält von der Landeshauptstadt München keine Finanzhilfen. Zur Ausnahme der Datenlieferung siehe Beschluss des Ausschusses für Arbeit und Wirtschaft vom 01.03.2011 (SB).

Daten der Erfolgsrechnung

| in Tsd. € | 2019 | 2020 | 2021 | 2022 | 2023 |
|---------------------------------------|----------|----------|----------|----------|----------|
| Sonstige Erträge / Einnahmen | 2 | 2 | 2 | 4 | 0 |
| Summe Erträge / Einnahmen | 2 | 2 | 2 | 4 | 0 |
| Sonstiger Aufwand / Ausgaben | 0 | 0 | 0 | 0 | 0 |
| Summe Aufwand / Ausgaben | 0 | 0 | 0 | 0 | 0 |
| Betriebs- / Haushaltsergebnis | 2 | 2 | 2 | 4 | 0 |
| Ergeb. gewöhnl. Geschäftstätigkeit | 2 | 2 | 2 | 4 | 0 |
| Zwischenergebnis | 2 | 2 | 2 | 4 | 0 |
| Aufwendungen aus Gewinnabführung | 0 | 0 | 0 | 0 | 0 |
| Jahresüberschuss / -fehlbetrag | 2 | 2 | 2 | 4 | 0 |
| Betriebskennzahlen | | | | | |
| Deckungsgrad (in %) | - | - | - | - | - |

Kreditneuaufnahmen

Keine

Stadtwerke München

VVG Verkehrsverwaltungs GmbH

Rechtsform:

GmbH

Gemeinnützigkeit:

Nein

Betreuungsreferat:

Referat für Arbeit und Wirtschaft

Firmensitz:

Heidemannstraße 220
80939 München

Geschäftsjahresbeginn:

Januar

Kapital:

Stammkapital 25 Tsd. €

Kapitalanteil LHM:

49,00%

Stand der Firmendaten:

30.06.2023

Basis der Finanzdaten:

Jahresabschlüsse, Wirtschaftsplan

Gegenstand und Aufgaben des Unternehmens

Beteiligung als persönlich haftende und geschäftsführende Gesellschafterin an der Münchner Linien GmbH & Co. KG, deren Unternehmenszweck der Betrieb von öffentlichen Verkehrsmitteln und die Erbringung sonstiger Verkehrsdienstleistungen im Zusammenhang mit der Personenbeförderung ist.

Gesellschafter

| | Kapitalanteil | |
|--|---------------|---------|
| Autobus Oberbayern Vermögensverwaltungs GmbH | 13 Tsd. € | 51,00 % |
| Stadtwerke München GmbH | 12 Tsd. € | 49,00 % |

Geschäftsführung

| | Funktion |
|---------------------------|---------------------|
| Herr Nicolaus Schoenecker | Geschäftsführer/-in |
| Herr Christopher Utz | Geschäftsführer/-in |

Basierend auf Art. 94 Abs. 3 GO i. V. m. §§ 285 Nr. 9a, 286 Abs. 4 HGB verweigert die Geschäftsführung die Angabe der Bezüge.

Finanzielle Zielvorgaben, Garantieverpflichtungen

Keine

Gesellschafterversammlung

vgl. Pos. Gesellschafter

Beteiligungen

Das Unternehmen selbst hält keine Beteiligungen.

Allgemeine Bemerkungen zu den Daten

Die Gesellschaft macht keine Angaben zu Beschäftigten, Leistungsdaten und Bilanzdaten. Sie erhält von der Landeshauptstadt München keine Finanzhilfen. Zur Ausnahme der Datenlieferung siehe Beschluss des Ausschusses für Arbeit und Wirtschaft vom 01.03.2011 (SB).

Daten der Erfolgsrechnung

| in Tsd. € | 2019 | 2020 | 2021 | 2022 | 2023 |
|---------------------------------------|----------|----------|----------|----------|----------|
| Sonstige Erträge / Einnahmen | 6 | 6 | 6 | 5 | 5 |
| Summe Erträge / Einnahmen | 6 | 6 | 6 | 5 | 5 |
| Sonstiger Aufwand / Ausgaben | 0 | 0 | 0 | 0 | 0 |
| Summe Aufwand / Ausgaben | 0 | 0 | 0 | 0 | 0 |
| Betriebs- / Haushaltsergebnis | 6 | 6 | 6 | 5 | 5 |
| Ergeb. gewöhnl. Geschäftstätigkeit | 6 | 6 | 6 | 5 | 5 |
| Zwischenergebnis | 6 | 6 | 6 | 5 | 5 |
| Aufwendungen aus Gewinnabführung | 0 | 0 | 0 | 0 | 0 |
| Jahresüberschuss / -fehlbetrag | 6 | 6 | 6 | 5 | 5 |
| Betriebskennzahlen | | | | | |
| Deckungsgrad (in %) | - | - | - | - | - |

Kreditneuaufnahmen

| in Tsd. € | 2019 | 2020 | 2021 | 2022 | 2023 |
|----------------|------|------|------|------|------|
| Kreditaufnahme | - | - | - | 0 | 0 |

Stadtwerke München
wpd europe GmbH

Rechtsform:

GmbH

Gemeinnützigkeit:

Nein

Betreuungsreferat:

Referat für Arbeit und Wirtschaft

Firmensitz:

Stephanitorsbollwerk 3
28217 Bremen

Geschäftsjahresbeginn:

Januar

Kapital:

Stammkapital 190.000 Tsd. €

Kapitalanteil LHM:

33,00%

Stand der Firmendaten:

30.06.2023

Basis der Finanzdaten:

Jahresabschlüsse, Wirtschaftsplan

Gegenstand und Aufgaben des Unternehmens

Planung, der Bau, die Finanzierung und der Betrieb von Onshore Windkraftprojekten sowie der Ankauf und der Verkauf von Onshore Windkraftprojekten und Onshore Windkraftprojektgesellschaften in Europa, ausgenommen die Bundesrepublik Deutschland, sowie in Kanada sowie alle sonstigen, mit dem vorgenannten Geschäftszweck in Zusammenhang stehenden Handelsgeschäfte, Handlungen und Rechtsgeschäfte aller Art.

Gesellschafter

| | Kapitalanteil | |
|-------------------------|----------------|---------|
| wpd AG | 127.300 Tsd. € | 67,00 % |
| Stadtwerke München GmbH | 62.700 Tsd. € | 33,00 % |

Geschäftsführung

| | Funktion |
|---------------------------|---------------------|
| Herr Dr. Gernot Blanke | Geschäftsführer/-in |
| Herr Dr. Hartmut Brösamle | Geschäftsführer/-in |

Basierend auf Art. 94 Abs. 3 GO i. V. m. §§ 285 Nr. 9a, 286 Abs. 4 HGB verweigert die Geschäftsführung die Angabe der Bezüge.

Finanzielle Zielvorgaben, Garantieverpflichtungen

Keine

Gesellschafterversammlung

vgl. Pos. Gesellschafter

Beteiligungen

Das Unternehmen selbst hält keine Beteiligungen.

Allgemeine Bemerkungen zu den Daten

Die Gesellschaft macht keine Angaben zu Beschäftigten, Leistungsdaten und Bilanzdaten. Sie erhält von der Landeshauptstadt München keine Finanzhilfen. Zur Ausnahme der Datenlieferung siehe Beschluss des Ausschusses für Arbeit und Wirtschaft vom 01.03.2011 (SB).

Die SWM Minderheitsbeteiligung wpd europe GmbH hält (Stand 31.12.2022) 297 in- und ausländische Tochtergesellschaften, davon 59 aktive und 236 weitere Gesellschaften. Da die wpd europe GmbH als Finanzbeteiligung der SWM einzustufen ist, wird als Berichtsdimension unter Verzicht auf die Einzeldarstellung sämtlicher Tochtergesellschaften ausschließlich die Muttergesellschaft wpd europe GmbH herangezogen.

Daten der Erfolgsrechnung

| in Tsd. € | 2019 | 2020 | 2021 | 2022 | 2023 |
|---------------------------------------|-------------|---------------|---------------|---------------|---------------|
| Sonstige Erträge / Einnahmen | 0 | 67.093 | 28.531 | 16.120 | 36.823 |
| Summe Erträge / Einnahmen | 0 | 67.093 | 28.531 | 16.120 | 36.823 |
| Sonstiger Aufwand / Ausgaben | -369 | 0 | 0 | 0 | 0 |
| Summe Aufwand / Ausgaben | -369 | 0 | 0 | 0 | 0 |
| Betriebs- / Haushaltsergebnis | -369 | 67.093 | 28.531 | 16.120 | 36.823 |
| Ergeb. gewöhnl. Geschäftstätigkeit | -369 | 67.093 | 28.531 | 16.120 | 36.823 |
| Zwischenergebnis | -369 | 67.093 | 28.531 | 16.120 | 36.823 |
| Aufwendungen aus Gewinnabführung | 0 | 0 | 0 | 0 | 0 |
| Jahresüberschuss / -fehlbetrag | -369 | 67.093 | 28.531 | 16.120 | 36.823 |
| Betriebskennzahlen | | | | | |
| Deckungsgrad (in %) | 0,0 | - | - | - | - |

Kreditneuaufnahmen

| in Tsd. € | 2019 | 2020 | 2021 | 2022 | 2023 |
|----------------|--------|--------|--------|--------|------|
| Kreditaufnahme | 62.168 | 30.941 | 31.113 | 50.157 | - |

Anhang

Abkürzungen

| | |
|--------------------------|---|
| AG | Aktiengesellschaft |
| AO | Abgabenordnung |
| AöR | Anstalt des öffentlichen Rechts |
| AR | Aufsichtsrat |
| Art. | Artikel |
| e.V. | eingetragener Verein |
| EBV | Eigenbetriebsverordnung |
| EU | Europäische Union |
| ff. | fortfolgende |
| g | gemeinnützig im Sinn der §§ 51 ff. AO |
| GBP | Britische Pfund |
| GbR | Gesellschaft bürgerlichen Rechts |
| GmbH | Gesellschaft mit beschränkter Haftung |
| GmbH & Co. KG | Gesellschaft mit beschränkter Haftung & Compagnie Kommanditgesellschaft |
| GO | Gemeindeordnung für den Freistaat Bayern |
| GuV / G+V | Gewinn- und Verlust-Rechnung |
| HGB | Handelsgesetzbuch |
| i. H. v. | in Höhe von |
| i. L. | in Liquidation |
| i. V. m. | in Verbindung mit |
| i. W. | im Wesentlichen |
| IFRS | International Financial Recording Standards |
| KR | Kommunalreferat |
| KWG | Gesetz über das Kreditwesen |
| LHM | Landeshauptstadt München |
| Ltd. / Ltda. | Limited (GmbH nach ausländischem Recht) |
| MA | Mitarbeiter/-in |
| Mg | Megagramm (= Gewichtstonnen) |
| Mio. | Million |
| Mrd. | Milliarde |
| OHG | Offene Handelsgesellschaft |
| ÖPNV | Öffentlicher Personennahverkehr |
| SGB | Sozialgesetzbuch |

| | |
|--------------|--------------------|
| SpkG | Sparkassengesetz |
| SpkO | Sparkassenordnung |
| SR | Sozialreferat |
| Tsd. | Tausend |
| v. H. | von Hundert |
| vgl. | vergleiche |
| Vj. | Vorjahr |
| VV | Vollversammlung |
| VZÄ | Vollzeitäquivalent |
| WE | Wohneinheit |
| WP | Wirtschaftsprüfer |
| WPL | Wirtschaftsplan |

Begriffserklärungen / Erläuterungen

| | |
|--|--|
| Jahre 2019-2022: Jahresabschlusszahlen (Ist) Jahr 2023: Planzahlen (sofern nicht explizit anders angegeben) | Ist-/Planzahlen |
| Zuschüsse der Gesellschafter, Finanzergebnisse und Steuer(rück)zahlungen finden keine Berücksichtigung im Deckungsbeitrag. | Deckungsbeitrag |
| Kennzahl, die angibt, welche Eigenkapitalverzinsung der Betrieb erzielt hätte, wenn er weder Gewinne an den/die Eigentümer abgeführt noch Betriebszuschüsse erhalten hätte. | Eigenkapitalverzinsung vor Gewinnabführung/Zuschuss |
| Kennzahl, die angibt, welcher prozentuale Anteil der Aufwendungen durch Finanzhilfen der LHM insgesamt gedeckt wird. Der Finanzhilfekoeffizient gibt den prozentualen Betrag vor, um den sich das Betriebsergebnis verbessern müsste, um den gemeinderechtlichen Vorgaben (z. B. Kostendeckung, Gewinnabführung) zu entsprechen. | Finanzhilfekoeffizient |
| Leerfelder weisen darauf hin, dass in diesem Fall keine Angaben seitens der Einrichtung bzw. des Betriebes erfolgt sind, weil die entsprechende Leistungszahl, Kennzahl etc. entweder noch nicht vorliegt bzw. nicht mehr erfasst wird oder der Veröffentlichung nicht zugestimmt wurde. | Leerfelder in den Tabellen |

Formelapparat

- (1) Deckungsgrad
= Erträge/Einnahmen / Aufwand/Ausgaben * 100
- (2) Eigenkapitalquote
= Eigenkapital / Bilanzsumme * 100
- (3) Eigenkapitalverzinsung
= Jahresergebnis / Eigenkapital * 100
- (4) Eigenkapitalverzinsung vor Gewinnabführung/Zuschuss
= Zwischenergebnis / Eigenkapital * 100
- (5) Finanzhilfekoeffizient
= städtische Finanzhilfen / (nicht-sichtbare Finanzhilfen + Aufwand/Ausgaben) * 100
- (6) Verschuldungsgrad
= (Rückstellungen + Verbindlichkeiten + Sonstiges) / Bilanzsumme * 100
- (7) Verzicht auf Stamm- bzw. Grundkapitalverzinsung
= anteiliges Stamm- bzw. Grundkapital * kalkulatorischer Zinssatz des jeweiligen Jahres
- anteiliges Stamm- bzw. Grundkapital * tatsächliche Verzinsung
- (8) Verzicht auf Gewinnausschüttung
= (Vorjahresüberschuss ¹⁾ - tatsächliche Gesamtausschüttung des Vorjahres ²⁾) * Anteil Landeshauptstadt München
- ¹⁾ Unter Berücksichtigung des Gewinn- bzw. Verlustvortrages (§ 29 GmbHG, § 58 AktG)
- ²⁾ Einschließlich der ausgeschütteten Stammkapitalverzinsung

Kalkulatorische Zinssätze

Für den allgemeinen Bereich gelten folgende kalkulatorische Zinssätze:

| | |
|------|--------|
| 2019 | 2,75 % |
| 2020 | 2,75 % |
| 2021 | 2,75 % |
| 2022 | 2,00 % |
| 2023 | 1,25 % |

Register

8 KU GmbH 363

A

Abens-Donau Energie GmbH 384
Abens-Donau Netz GmbH & Co. KG 386
Abens-Donau Netz Verwaltung GmbH 388
Abfallwirtschaftsbetrieb München 146
aerogate München Gesellschaft für Luftverkehrsabfertigungen mbH 162
AeroGround Flughafen München GmbH 163
Allresto Flughafen München Hotel und Gaststätten GmbH 164
amd.sigma strategic airport development GmbH 178
Aneo Roan Vind Holding AS 365
Aneo Vind AS 570
aquabench GmbH 195
Austri Raskiftet DA 590
Awel y Mör Offshore Wind Farm Ltd. 369

B

bayernets GmbH 371
Bayerngas Energy GmbH 598
Bayerngas GmbH 596
bayernSERVICES GmbH 600
bayernugs GmbH 602
bC Expo India Pvt. Ltd. 249
Behandlungszentrum für Multiple Sklerose Kranke gGmbH („Marianne-Strauß-Klinik“) 62
Beratung Vermittlung Qualifizierung Städtisches Klinikum München GmbH (BVQ-StKM) 81
Bioenergie Taufkirchen GmbH & Co. KG 376
Bowland Resources (No. 2) Limited 628
Bowland Resources Limited 626

C

Cargogate Munich Airport GmbH 165

D

DanTysk Sandbank Offshore Wind GmbH & Co. KG 378
DanTysk Sandbank Offshore Wind Verwaltungs GmbH 380
Deutsches Theater Grund- und Hausbesitz GmbH 94

| | |
|--|-----|
| Deutsches Theater München Betriebsgesellschaft mbH | 16 |
| Dienstleister für Informations- und Telekommunikationstechnik der Stadt München (it@M) | 292 |
| digital@M GmbH | 297 |

E

| | |
|--|-----|
| EFM-Gesellschaft für Enteisen und Flugzeugschleppen am Flughafen München mbH | 166 |
| EKO MMI Fuarcilik Ltd. Sirketi | 224 |
| Elswick Energy Limited | 630 |
| Energie Südbayern GmbH | 382 |
| Energienetze Bayern GmbH & Co. KG | 390 |
| Energienetze Bayern Management GmbH | 429 |
| Energienetze Fürstenfeldbruck GmbH & Co. KG | 392 |
| Energienetze Fürstenfeldbruck Verwaltungs-GmbH | 394 |
| Energienetze Wasserburg GmbH & Co. KG | 396 |
| Energienetze Wasserburg Verwaltung GmbH | 398 |
| Energieversorgung Burghausen GmbH | 431 |
| Energieversorgung Ergolding-Essenbach GmbH | 433 |
| Energieversorgung Inn-Salzach GmbH | 435 |
| Erdgasnetz Waldkraiburg GmbH & Co. KG | 400 |
| Erdgasnetz Waldkraiburg Verwaltung GmbH | 402 |
| Erdgasversorgung Erding GmbH & Co. KG | 441 |
| Erdgasversorgung Erding Verwaltungsgesellschaft mbH | 443 |
| ESB Beteiligungsgesellschaft mbH | 445 |
| ESB Erneuerbare Energien GmbH | 447 |
| ESB Wärme GmbH | 462 |
| eta Energieberatung GmbH | 498 |
| eurotrade Flughafen München Handels-GmbH | 167 |
| EVIS-Netz Beteiligungs GmbH | 437 |

F

| | |
|---|-----|
| Flughafen München Baugesellschaft mbH | 168 |
| Flughafen München GmbH | 157 |
| Flughafen München GmbH - Konzern | 152 |
| Flughafen München Realisierungsgesellschaft mbH (MUCreal) | 169 |
| FMSicherheit Flughafen München Sicherheit GmbH | 170 |
| FMV - Flughafen München Versicherungsvermittlungsgesellschaft mbH | 173 |
| Frøya Vind AS | 574 |

G

| | |
|--|-----|
| Gas und Wärme GmbH Bad Aibling | 466 |
| Gasnetz Neufahrn Eching GmbH & Co. KG | 408 |
| Gasnetz Neufahrn Eching Verwaltungs GmbH | 409 |
| Gasnetz Peißenberg GmbH & Co. KG | 404 |
| Gasnetz Peißenberg Verwaltung GmbH | 406 |
| Gasnetz Schrobenhausen GmbH & Co. KG | 410 |

| | |
|---|-----|
| Gasnetz Schrobenhausen Verwaltung GmbH | 412 |
| Gasnetz Traunreut GmbH & Co. KG | 414 |
| Gasnetz Traunreut Verwaltung GmbH | 416 |
| Gasnetz Weilheim GmbH & Co. KG | 418 |
| Gasnetz Weilheim Verwaltungs GmbH | 420 |
| Gasteig München GmbH | 22 |
| Gasversorgung Dingolfing GmbH & Co. KG | 468 |
| Gasversorgung Dingolfing Verwaltung GmbH | 470 |
| Gasversorgung Germering GmbH | 500 |
| Gasversorgung Haar GmbH | 502 |
| Gasversorgung Pfaffenhofen a.d. IIm GmbH & Co. KG | 472 |
| Gasversorgung Pfaffenhofen a.d. IIm Verwaltung GmbH | 474 |
| Gasversorgung Unterschleißheim GmbH & Co. KG | 504 |
| Gasversorgung Unterschleißheim Verwaltungs GmbH | 506 |
| GEC German Exposition Corporation International GmbH | 227 |
| Gehrlicher GmbH & Co. Solarpark Helmeringen KG | 508 |
| Gehrlicher GmbH & Co. Solarpark Rothenburg KG | 510 |
| Gemeinschaftskernkraftwerk Isar 2 GmbH | 512 |
| GEWOFAG Grundstücksgesellschaft mbH | 107 |
| GEWOFAG Holding GmbH | 103 |
| GEWOFAG Holding GmbH - Konzern | 99 |
| GEWOFAG Service GmbH | 110 |
| GEWOFAG Wohnen GmbH | 113 |
| Global Tech I Offshore Wind GmbH | 514 |
| GVI - Gasversorgung Ismaning GmbH | 516 |
| GWG Städtische Wohnungsgesellschaft München mbH | 125 |
| GWG Städtische Wohnungsgesellschaft München mbH - Konzern | 121 |
| Gwynt y Môr Offshore Windfarm Limited | 664 |
| Gym Offshore One Limited | 662 |
| Gym Offshore Three Limited | 668 |
| Gym Offshore Two Limited | 666 |

H

| | |
|---|-----|
| Hanse Windkraft GmbH | 518 |
| Heimag München GmbH | 117 |
| HRS Ingenieur- und Rohrleitungsbau GmbH | 476 |
| Hundhammerfjellet AS | 576 |

I

| | |
|---|-----|
| INNergie GmbH | 478 |
| Innzeit Energie GmbH | 480 |
| Internationale Münchner Filmwochen GmbH | 31 |
| Isar Loisach Gasnetz GmbH & Co. KG | 421 |
| Isar Loisach Gasnetz Verwaltungs GmbH | 423 |

K

| | |
|--|-----|
| Keep in Balance AG | 375 |
| KEW Karwendel Energie und Wasser GmbH | 482 |
| KomEE GmbH & Co. KG | 449 |
| KomEE Verwaltungs GmbH | 451 |
| KommEnergie Gasnetz GmbH & Co. KG | 520 |
| KommEnergie Gasnetz Verwaltungs GmbH | 522 |
| Kommunale Energienetze Inn-Salzach GmbH & Co. KG | 439 |
| Konstituierter Regiebetrieb Sondervermögen „Anwesen Schloss Kempfenhausen“ | 302 |

L

| | |
|---|-----|
| LabCampus GmbH | 174 |
| LHM Services GmbH | 307 |
| Lockstedt-Siestedt II Netzanschluss GbR | 564 |

M

| | |
|--|-----|
| M-net Telekommunikations GmbH | 658 |
| Markthallen München | 183 |
| Marquesado Solar S.L. | 524 |
| MediCenter GmbH am Klinikum Bogenhausen | 85 |
| Meplan GmbH | 233 |
| Messe Muenchen do Brasil Feiras Ltda. | 236 |
| Messe Muenchen India Pvt. Ltd. | 258 |
| Messe Muenchen Rus LLC | 239 |
| Messe Muenchen Shanghai Co., Ltd. | 246 |
| Messe Muenchen South Africa (Pty) Ltd. | 261 |
| Messe Muenchen Zhongmao Co., Ltd. | 252 |
| Messe München GmbH | 219 |
| Messe München GmbH - Konzern | 214 |
| MGH-Münchner Gewerbehof- und Technologiezentrumsgesellschaft mbH | 267 |
| Midgard Vind AS | 578 |
| Midgard Vind Holding AS | 572 |
| MMI Asia (Hong Kong) Ltd. | 242 |
| MMI Asia Pte. Ltd. - Singapur | 243 |
| MMU BAU Fenestration Co., Ltd. | 255 |
| Mobility inside Holding GmbH & Co. KG | 528 |
| Mobility inside Plattform GmbH | 530 |
| Mobility inside Verwaltungs GmbH | 532 |
| MRG Münchner Raumentwicklungsgesellschaft mbH | 138 |
| München Klinik Bau Projektgesellschaft mbH | 88 |
| München Klinik gGmbH | 74 |
| München Ticket GmbH | 28 |
| Münchener Tierpark Hellabrunn AG | 312 |
| MÜNCHENSTIFT GmbH Gemeinnützige Gesellschaft der Stadt München | 68 |
| Münchner Arbeit gemeinnützige GmbH | 274 |

| | |
|--|-----|
| Münchner Gesellschaft für Stadterneuerung mbH | 131 |
| Münchner Gewerbehof Giesing Grundstücksgesellschaft mbH & Co. KG | 134 |
| Münchner Kammerspiele | 37 |
| Münchner Linien GmbH & Co. KG | 534 |
| Münchner Stadtentwässerung | 189 |
| Münchner U-Bahn-Bewachungsgesellschaft mbH | 536 |
| Münchner Verkehrs- und Tarifverbund GmbH (MVV) | 199 |
| Münchner Verkehrsgesellschaft mbH | 538 |
| Münchner Volkshochschule GmbH, Akademie für Erwachsenenbildung | 43 |
| Münchner Volkstheater GmbH | 49 |
| Munich Airport International GmbH | 175 |
| Munich Airport NJ LLC | 181 |
| Munich Airport US Holding LLC | 180 |
| Munich Urban Colab GmbH | 280 |

O

| | |
|-------------------------------------|-----|
| Oberland Gasnetz GmbH & Co. KG | 425 |
| Oberland Gasnetz Verwaltung GmbH | 427 |
| Oberland Stromnetz GmbH & Co. KG | 542 |
| Oberland Stromnetz Verwaltungs GmbH | 544 |
| Olympiapark München GmbH | 318 |
| ORAT AMS Group V.O.F. | 179 |

P

| | |
|---|-----|
| P+R Park & Ride GmbH | 205 |
| Pasinger Fabrik Kultur- und Bürgerzentrum GmbH | 55 |
| Plattform Energie GmbH | 486 |
| Portal München Betriebs-GmbH & Co. KG | 324 |
| Portal München Verwaltungsgesellschaft mit beschränkter Haftung | 330 |
| Praterkraftwerk GmbH | 546 |

Q

| | |
|---------------------------|-----|
| QuartiersNetz Bayern GmbH | 548 |
|---------------------------|-----|

R

| | |
|------------------------------------|-----|
| RegioNetz München GmbH & Co. KG | 550 |
| RegioNetz München Verwaltungs GmbH | 552 |
| Roan Vind DA | 367 |

S

| | |
|---|-----|
| Shanghai New International Expo Centre Co. Ltd. (SNIEC) | 230 |
| Sidensjö Vindkraft AB | 554 |
| Sidensjö Vindkraft Elnät AB | 556 |

| | |
|--|-----|
| Sistema Eléctrico de Conexión Huéneja S.L. | 526 |
| Solarpark Dorfen – Verwaltungs GmbH | 454 |
| Solarpark Dorfen GmbH & Co. KG | 453 |
| Solarpark Greiling An der Mühlleiten GmbH | 456 |
| Solarpark Plattling - Verwaltungs GmbH | 460 |
| Solarpark Plattling GmbH & Co. KG | 458 |
| Sørmarkfjellet AS | 580 |
| Spirit Energy Hedging Holding Limited | 620 |
| Spirit Energy Hedging Limited | 622 |
| Spirit Energy Limited | 604 |
| Spirit Energy Nederland B.V. | 606 |
| Spirit Energy North Sea Limited | 610 |
| Spirit Energy North Sea Oil Limited | 612 |
| Spirit Energy Norway AS | 640 |
| Spirit Energy Production UK Limited | 614 |
| Spirit Energy Resources Limited | 616 |
| Spirit Energy Southern North Sea Limited | 636 |
| Spirit Energy Treasury Limited | 618 |
| Spirit Europe Limited | 634 |
| Spirit Infrastructure B.V. | 608 |
| Spirit North Sea Gas Limited | 624 |
| Spirit Norway Holding AS | 632 |
| Spirit Norway Limited | 638 |
| Spirit Production (Services) Limited | 642 |
| Spirit Resources (Armada) Limited | 644 |
| Stadtgüter München | 335 |
| Stadtsparkasse München | 344 |
| Stadtwerke München GmbH | 358 |
| Stadtwerke München GmbH - Konzern | 352 |
| Stadtwerke Olching Gasnetz GmbH & Co. KG | 558 |
| Stadtwerke Olching Gasnetz Verwaltungs GmbH | 560 |
| Stokkfjellet AS | 582 |
| SWM 50 MW Windpark Portfolio GmbH & Co. KG | 562 |
| SWM Bayerische E&P Beteiligungsgesellschaft mbH | 646 |
| SWM Erneuerbare Energien Norwegen GmbH | 568 |
| SWM Erneuerbare Energien Region Verwaltungs GmbH | 586 |
| SWM Erneuerbare Energien Skandinavien GmbH & Co. KG | 588 |
| SWM Erneuerbare Energien Verwaltungsgesellschaft mbH | 592 |
| SWM Gasbeteiligungs GmbH | 594 |
| SWM Infrastruktur GmbH & Co. KG | 648 |
| SWM Infrastruktur Verwaltungs GmbH | 650 |
| SWM Kundenservice GmbH | 652 |
| SWM Renewables Poland sp. z o.o. | 654 |
| SWM Services GmbH | 656 |
| SWM UK Wind One Limited | 660 |
| SWM Versorgungs GmbH | 670 |
| SWM Wind Havelland Holding GmbH & Co. KG | 672 |
| SWM Wind Havelland Umspannwerk GmbH | 676 |

| | |
|---|-----|
| SWM Wind Havelland Umspannwerk Holdinggesellschaft Wustermark GmbH & Co. KG | 674 |
| SWM Wind Onshore Frankreich SAS | 682 |
| SWM Windpark Havelland GmbH & Co. KG | 678 |

T

| | |
|---|-----|
| Tegernseer Energie Management GmbH | 490 |
| Tegernseer Energiegesellschaft mbH & Co. KG | 488 |
| Terminal 2 Gesellschaft mbH & Co. oHG | 182 |
| TK3 unlimited GmbH | 686 |
| Trading Hub Europe GmbH | 373 |
| Trendset GmbH | 264 |

U

| | |
|--|-----|
| ue administration GmbH | 688 |
| ue construction GmbH | 690 |
| ue management GmbH | 692 |
| Umspannwerk Petkus Wind 1 GmbH & Co. KG | 694 |
| Umspannwerk Rapshagen GmbH | 696 |
| unlimited energiequelle GmbH | 698 |
| unlimited energy GmbH | 684 |
| unlimited GP JOULE GmbH | 700 |
| UWB Umspannwerk Betriebsgesellschaft Etzin mbH | 680 |

V

| | |
|-----------------------------------|-----|
| VDV eTicket Service GmbH & Co. KG | 540 |
| VibGasNetz GmbH & Co. KG | 492 |
| VibGasNetz Verwaltungs GmbH | 494 |
| VVG Verkehrsverwaltungs GmbH | 706 |

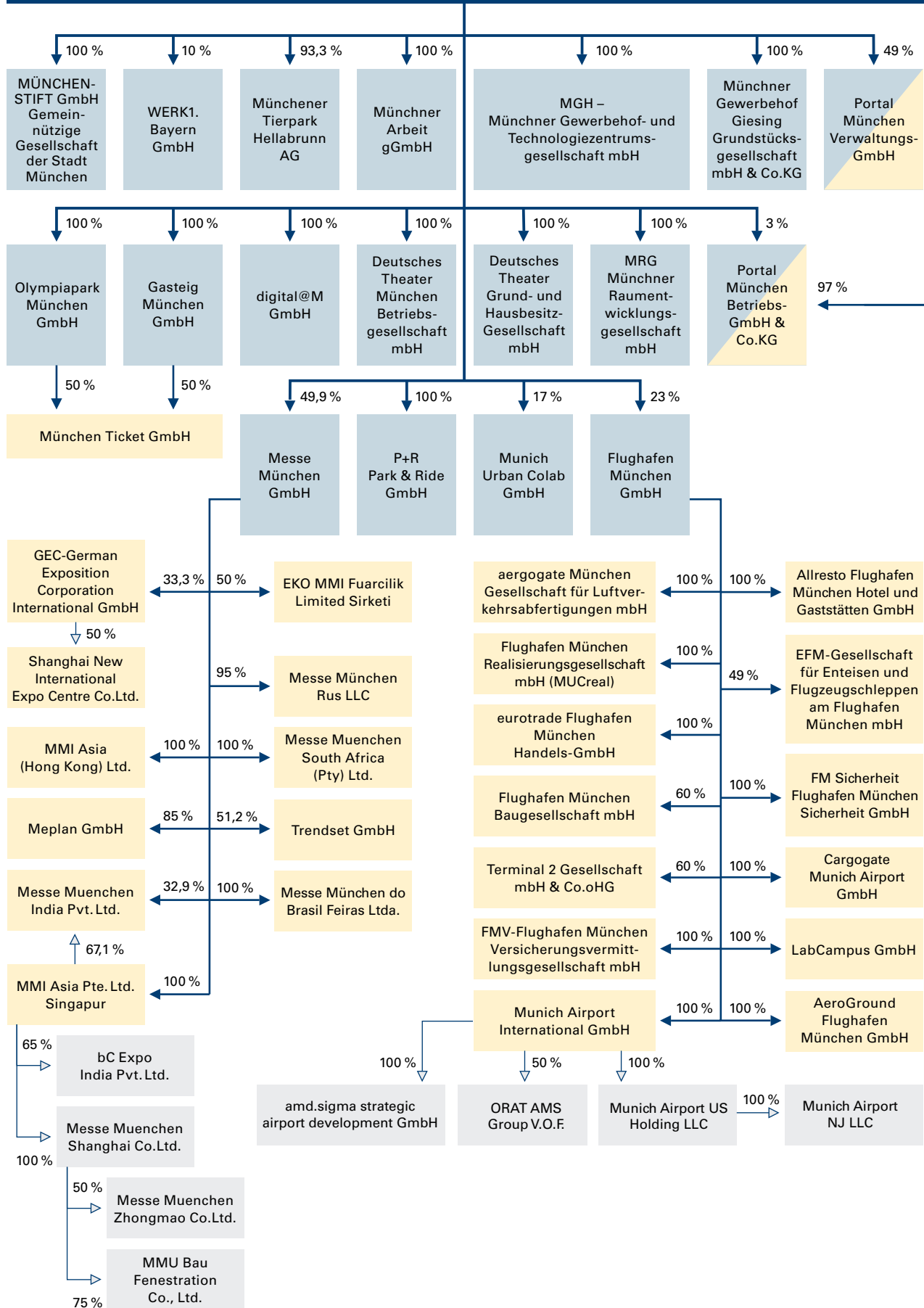
W

| | |
|---|-----|
| Wärmeversorgung Oberes Isartal GbR | 464 |
| Wasserkraft Leutasch-Mittenwald GmbH | 484 |
| Watzmann Natur Energie GmbH | 496 |
| WERK1.Bayern GmbH | 285 |
| Windpark Dahme Service GmbH & Co. KG | 704 |
| Windparks Gimbeiler & Mosberg Infrastruktur GbR | 566 |
| WP Illmersdorf Infra GmbH & Co. KG | 702 |
| wpd europe GmbH | 708 |

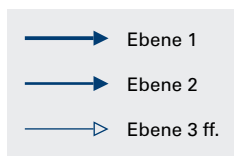
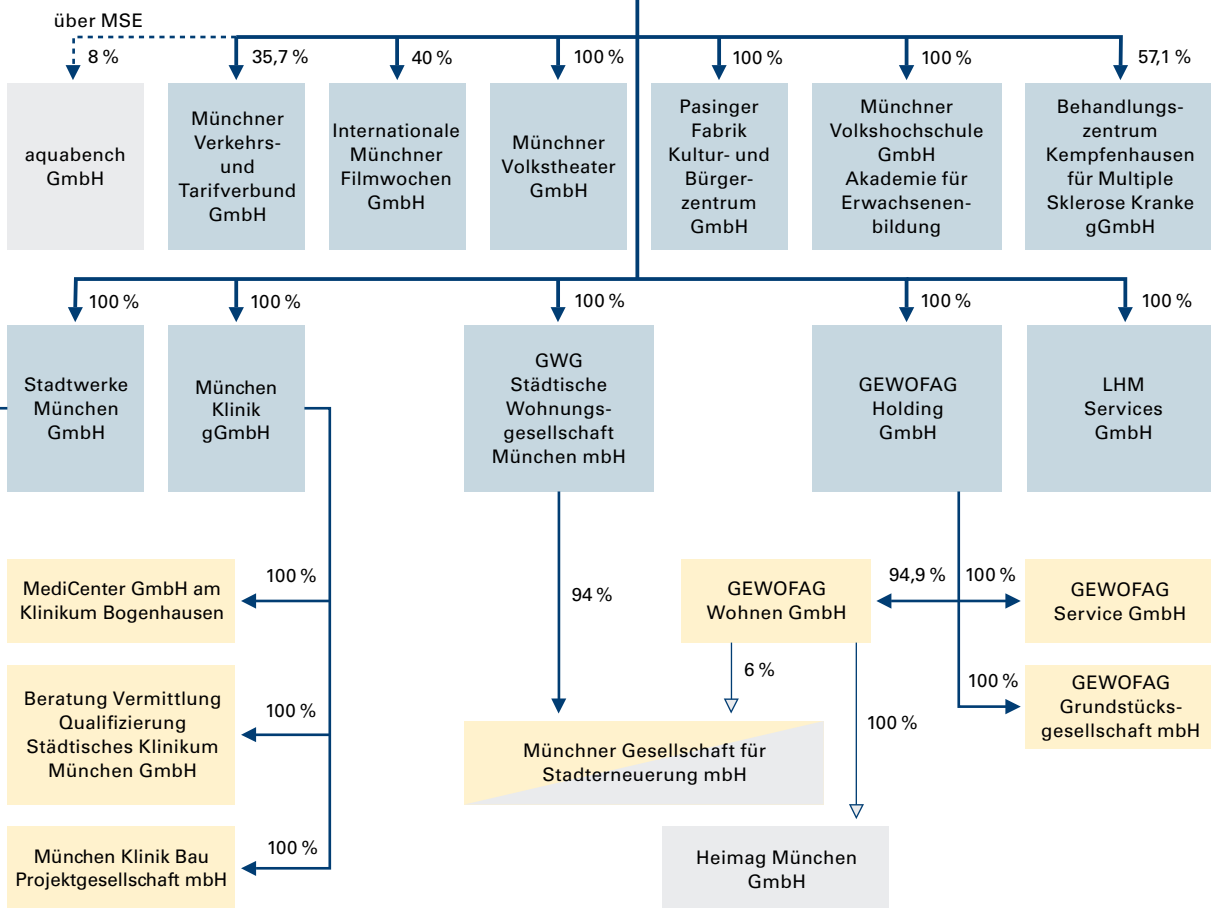
Y

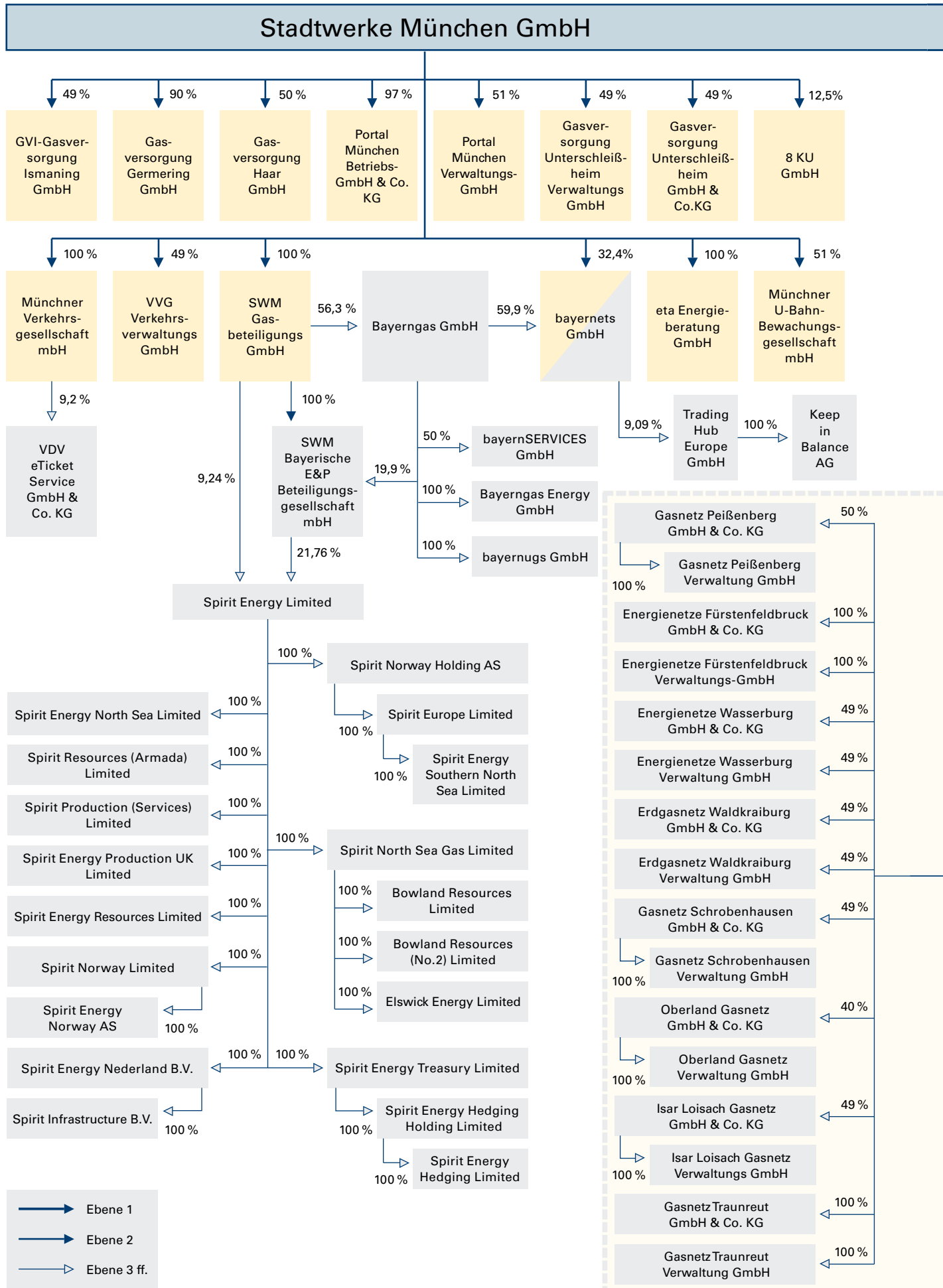
| | |
|-----------------|-----|
| Ytre Vikna 1 AS | 584 |
|-----------------|-----|

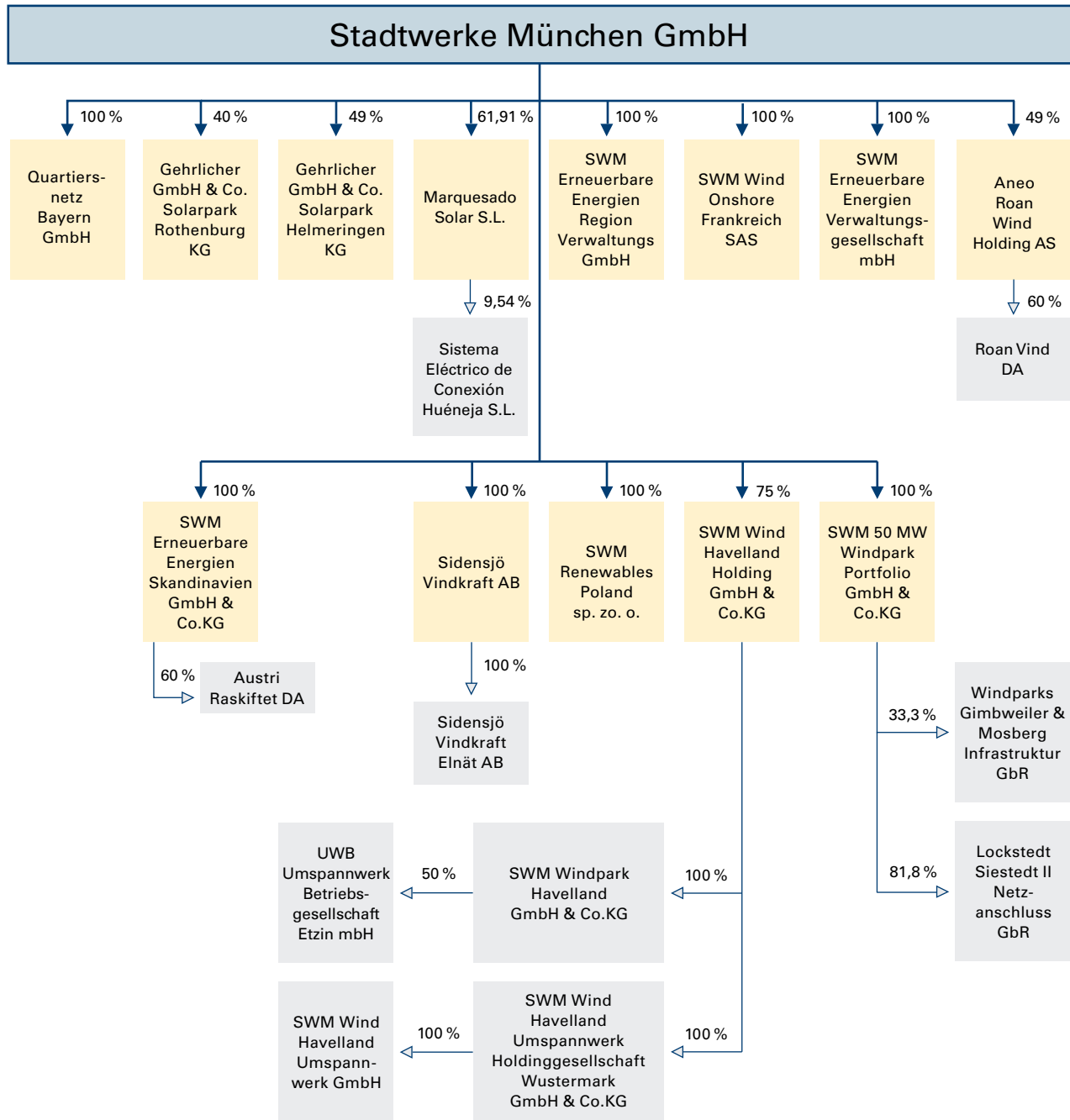
Übersicht der Beteiligungsverhältnisse



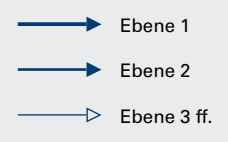
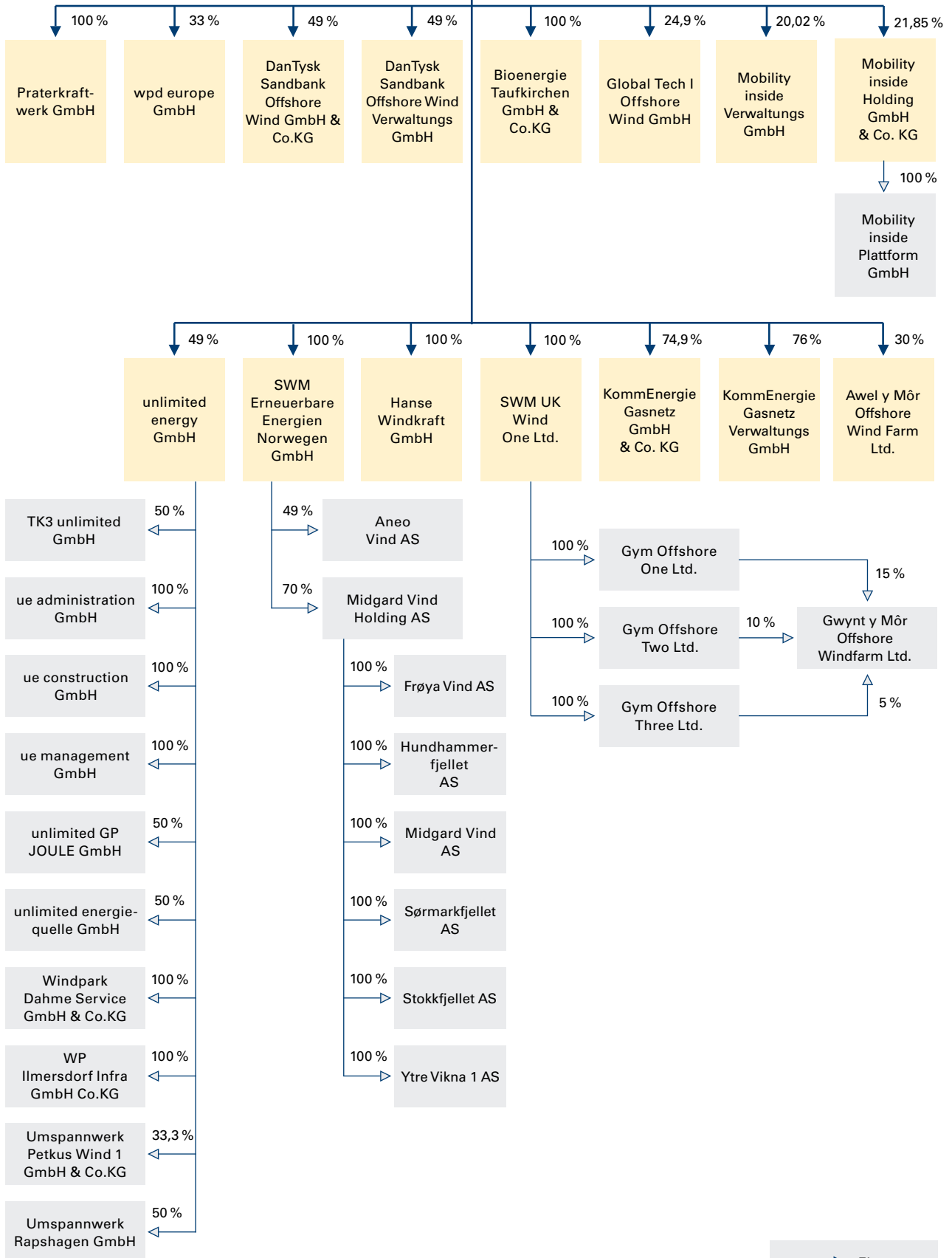
der Landeshauptstadt München

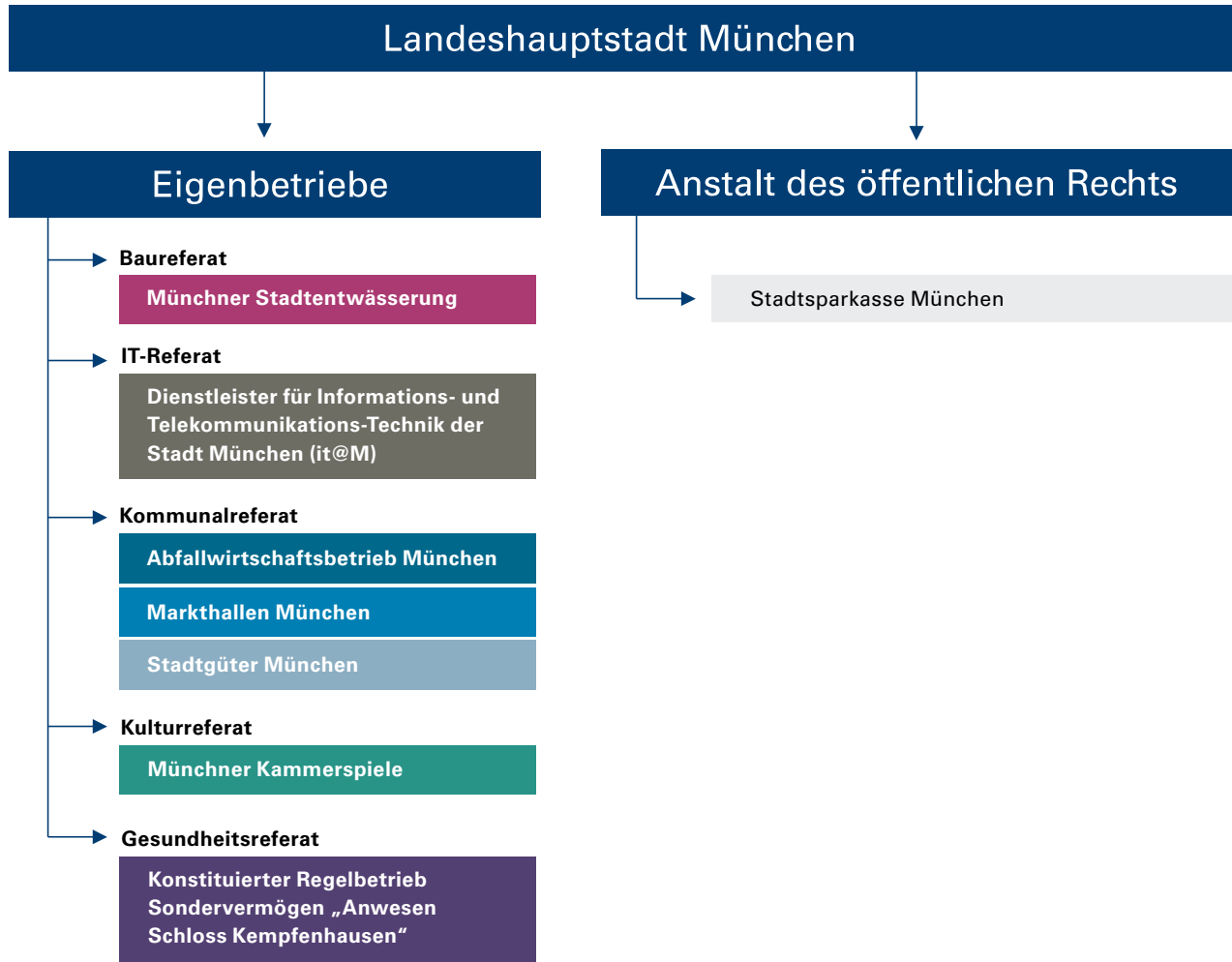






Unterbeteiligungen Teil 2





Organigramm

Beteiligungsgesellschaften*

* Beteiligungen der 1. Ebene (städtische Anteile in %)

| | |
|-------|---|
| | Baureferat |
| 8% | aquabench GmbH |
| | Direktorium |
| 3% | Portal München Betriebs-GmbH & Co. KG |
| 49% | Portal München Verwaltungsgesellschaft mbH |
| | IT-Referat |
| 100% | LHM Services GmbH |
| | Kommunalreferat |
| 100% | Deutsches Theater Grund- und Hausbesitz GmbH |
| | Mobilitätsreferat |
| 100% | P+R Park & Ride GmbH |
| | Kulturreferat |
| 100% | Deutsches Theater München Betriebsgesellschaft mbH |
| 100% | Münchner Volkshochschule GmbH Akademie für Erwachsenenbildung |
| 100% | Münchner Volkstheater GmbH |
| 100% | Pasinger Fabrik Kultur- und Bürgerzentrum GmbH |
| | Referat für Arbeit und Wirtschaft |
| 23% | Flughafen München GmbH - Konzern |
| 100% | Gasteig München GmbH |
| 40% | Internationale Münchner Filmwochen GmbH |
| 49,9% | Messe München GmbH - Konzern |
| 100% | MGH – Münchner Gewerbehof- und Technologiezentrumsgesellschaft mbH |
| 93,3% | Münchener Tierpark Hellabrunn AG |
| 100% | Münchner Arbeit gemeinnützige GmbH |
| 100% | Münchner Gewerbehof Giesing Grundstücksgesellschaft mbH & Co. KG |
| 35% | Münchner Verkehrs- und Tarifverbund GmbH |
| 17% | Munich Urban Colab GmbH |
| 100% | Olympiapark München GmbH |
| 100% | Stadtwerke München GmbH - Konzern |
| 10% | WERK1.Bayern GmbH |
| | Gesundheitsreferat |
| 57,1% | Behandlungszentrum Kempfenhausen für Multiple Sklerose Kranke GmbH („Marianne-Strauß-Klinik“) |
| 100% | München Klinik gGmbH |
| | Referat für Stadtplanung und Bauordnung |
| 100% | GEWOFAG Holding GmbH - Konzern |
| 100% | GWG Städtische Wohnungsgesellschaft München mbH – Konzern |
| | Sozialreferat |
| 100% | MÜNCHENSTIFT GmbH Gemeinnützige Gesellschaft der Stadt München |
| | Stadtkämmerei |
| 100% | digital@M GmbH |
| 100% | MRG Münchner Raumentwicklungsgesellschaft mbH |

Impressum

Herausgeberin

Landeshauptstadt München
Stadtkämmerei
Marienplatz 8
80331 München

Bildnachweis

Titel und Rücktitel: European Championships Munich 2022,
Michael Nagy, Presse- und Informationsamt München
S. 14/15: Münchner Volkstheater, KÖ
S. 60/61: München Klinik, Ludes Generalplaner GmbH /
Michael Nagy, Presse- und Informationsamt München
S. 92/93: Neubau Freiamt, Jonas Nefzger/MGS
S. 144/145: E-Bus, SWM/MVG
S. 212/213: Munich Urban Colab, Müller-Neumann
S. 290/291: Olympiapark, pixabay, Michael Siebert
S. 342/343: Stadtparkasse München, Marcus Schlaf
S. 350/351: Stadtwerke München, Michael Nagy,
Presse- und Informationsamt München

Gestaltung

Team Kommunikation Stadtkämmerei
Wolfgang Schaar,
Stift - Maus - Medien - Welt, Grafing

Kontakt

E-Mail: kommunikation.ska@muenchen.de

Redaktionsschluss: 31. August 2023

Druck

Direktorium Stadtkanzlei
Gedruckt auf 100 % Recyclingpapier

Nachdruck, Vervielfältigung und digitale Nutzung, auch aus-
zugsweise, nur mit Genehmigung der Stadtkämmerei.
Alle Rechte vorbehalten.

Barrierefreiheit

Das Dokument ist nur in geringem Umfang barrierefrei.
Wenden Sie sich bitte an den angegebenen Kontakt im
Impressum, sofern Sie barrierefreie Informationen benö-
tigen.

www.muenchen.de/stadtkaemmerei

