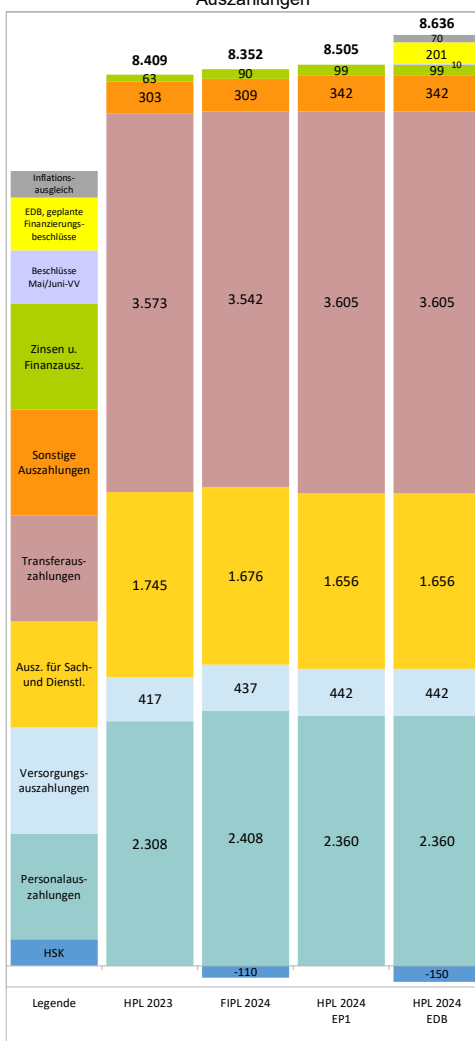
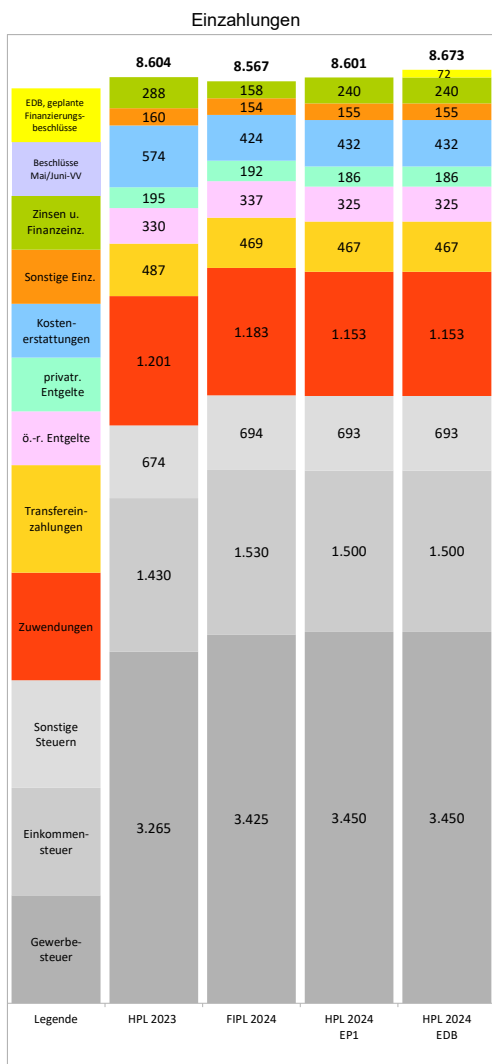


Gesamtfinanzhaushalt

Laufende Verwaltungstätigkeit in Mio. €



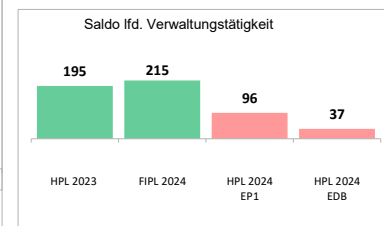
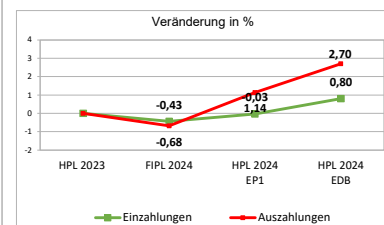
Erläuterung Säulen/Spalten:

HPL 2023 = genehmigter HH 2023, Stand Schlussabgleich

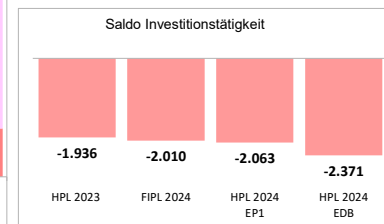
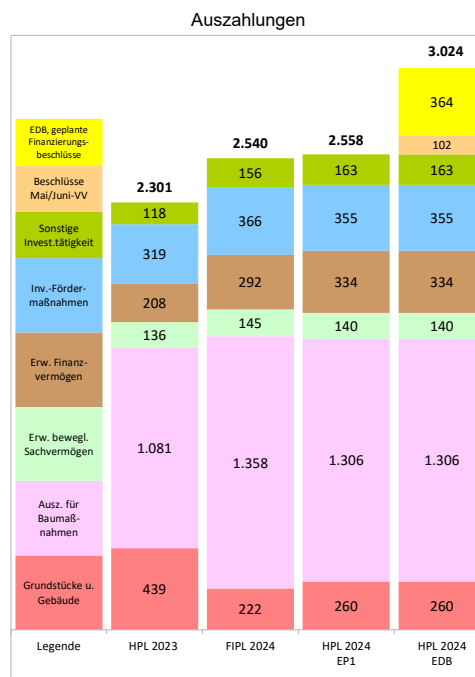
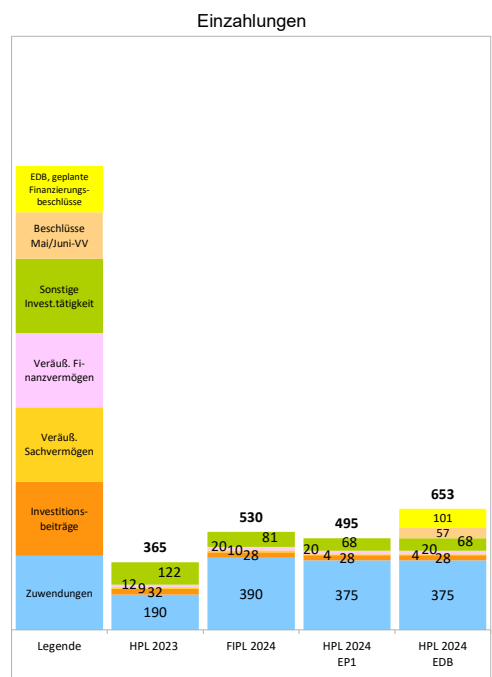
FIPL 2024 = Finanzplanjahr 2024 aus der MiFri 2022 - 2026 (inkl. HSK i.H.v. 110 Mio. €)

HPL 2024, EP1 = Entwurfsplanung 1, akzeptierte Referatsanmeldungen (=Vorschlag SKA)

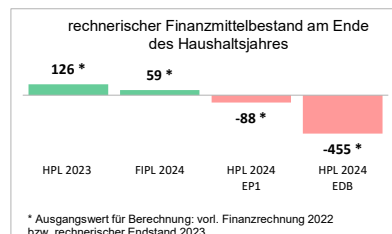
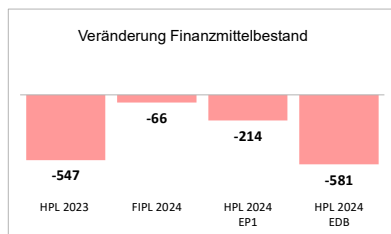
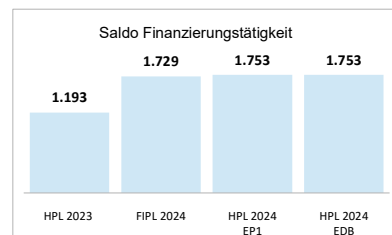
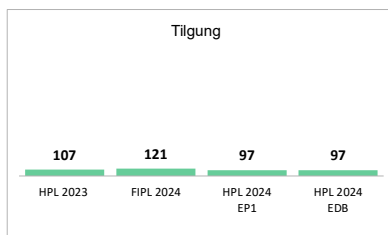
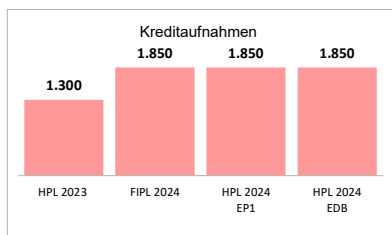
HPL 2024, EDB 2024, inkl. geplante Beschlüsse
 Basis = Entwurfsplanung 1 zum HH 2024 (inkl. HSK gem. Finanzplan) zzgl.
 - der von den Referaten geplanten und nach Chef*innengesprächen akzeptierten Beschlüsse (Stand 24.05.2023),
 - Inflationsausgleich für Hoheitsbereich und Zuschussnehmer*innen i.H.v. 70 Mio. € und
 - HSK-Erhöhung um 40 Mio. €



Investitionstätigkeit in Mio. €



Finanzierungstätigkeit in Mio. €



Hinweis:
Die in der Grafik ausgewiesenen Summen und Salden entsprechen jeweils den gerundeten Werten aus dem Zeilenschema des Finanzhaushalts.