



**GEMEINSAM
für mehr Leben
und eine sichere Wiesn!**

AICHER AMBULANZ UNION

Zahlen-Daten-Fakten
2022

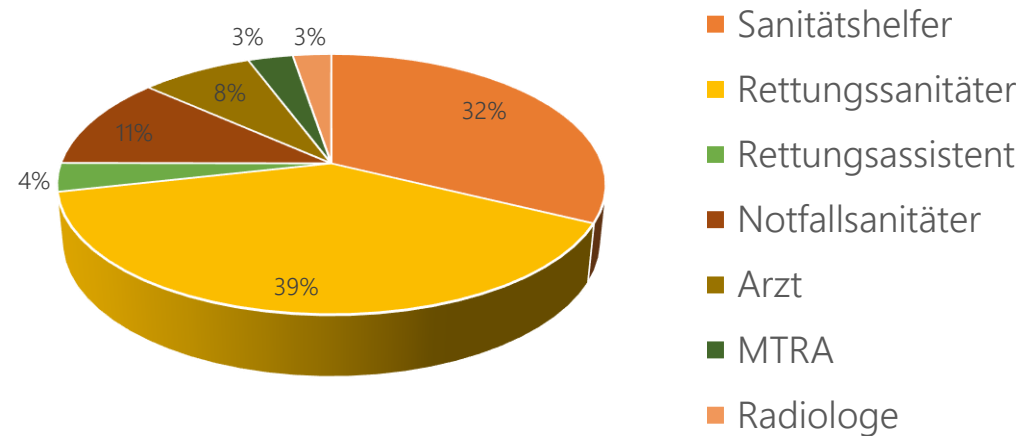
Sanitätsdienst Oktoberfest



FACTSHEET: unsere Helferinnen und Helfer

Wohnort	
Stadt München	36%
Landkreis München	23%
restliches Bayern	29%
restliches Deutschland	9%
Österreich	3%

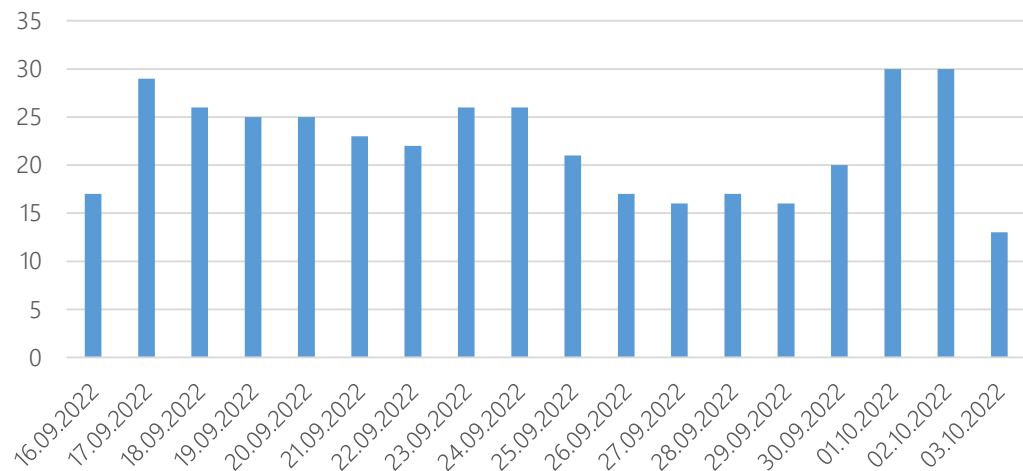
Qualifikation der Helferinnen und Helfer



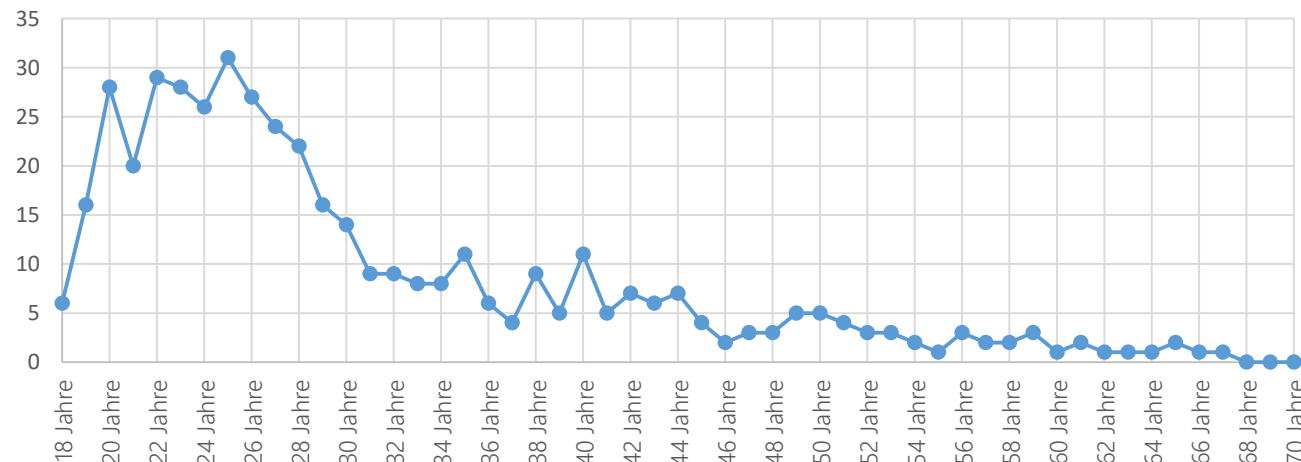
Kostenlose Unterkunft

Für unsere Helferinnen und Helfer während der Wiesn

Übernachtungen pro Tag



Alter der Helferinnen und Helfer

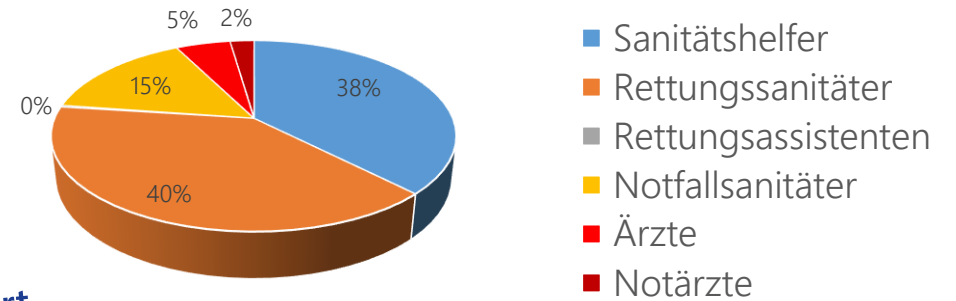




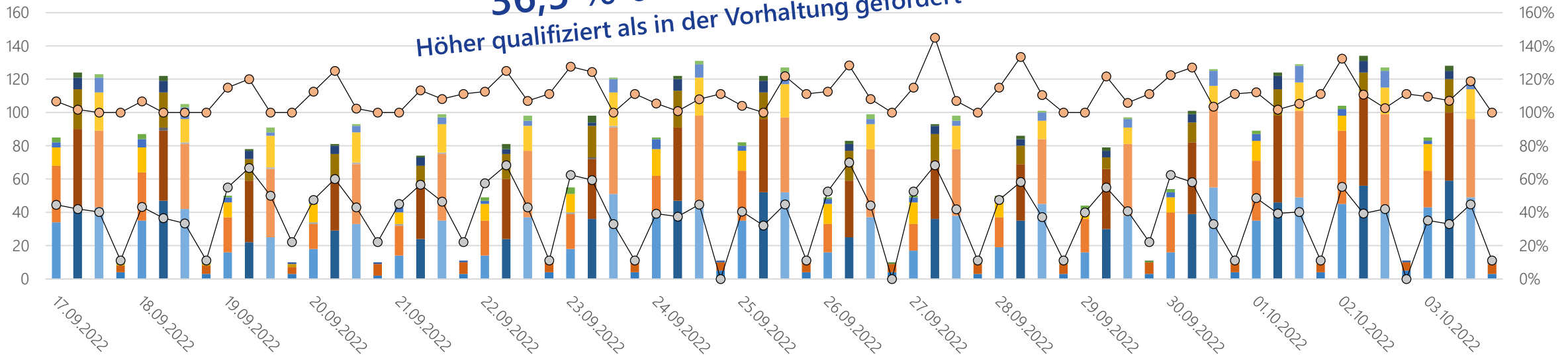
FACTSHEET: Personal auf dem Oktoberfest

Grundplanung mit
110 % Personal
 Im Vergleich zur geforderten Vorhaltung.
 Zu Spitzenzeiten mehr.

Personalqualifikation nach Dienst



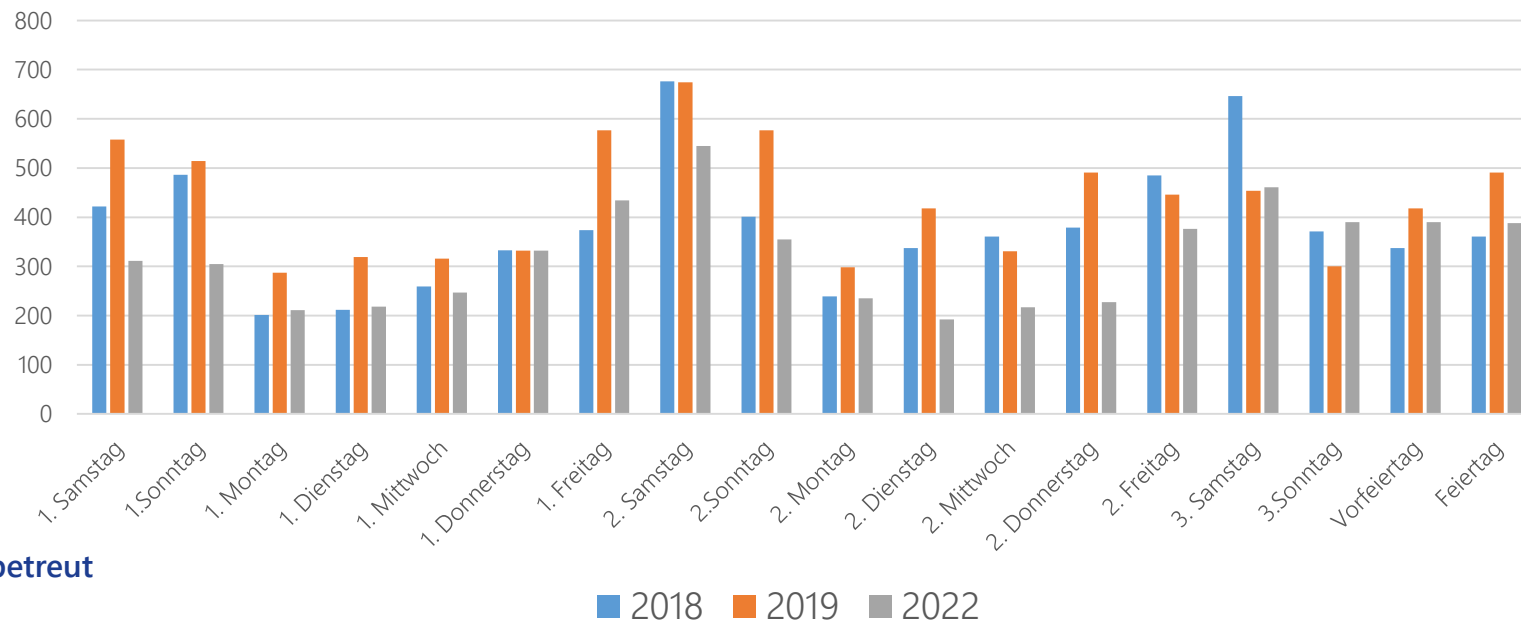
36,5 % des Personal
 Höher qualifiziert als in der Vorhaltung gefordert



- Sanitätshelfer (Früh)
- Rettungssanitäter (Früh)
- Rettungsassistenten (Früh)
- Notfallsanitäter (Früh)
- Ärzte (Früh)
- Notärzte (Früh)
- Sanitätshelfer (Tag)
- Rettungssanitäter (Tag)
- Rettungsassistenten (Tag)
- Notfallsanitäter (Tag)
- Ärzte (Tag)
- Notärzte (Tag)
- Sanitätshelfer (Spät)
- Rettungssanitäter (Spät)
- Rettungsassistenten (Spät)
- Notfallsanitäter (Spät)
- Ärzte (Spät)
- Notärzte (Spät)
- Sanitätshelfer (Nacht)
- Rettungssanitäter (Nacht)
- Rettungsassistenten (Nacht)
- Notfallsanitäter (Nacht)
- Ärzte (Nacht)
- Notärzte (Nacht)
- Höher qualifiziert



FACTSHEET: Einsatzzahlen



5.444 Patienten

wurden während der Wiesn durch den Sanitätsdienst betreut

Patientenverteilung nach Uhrzeit



3.381
Patienten
wurden ärztlich
behandelt



FACTSHEET: Patienten

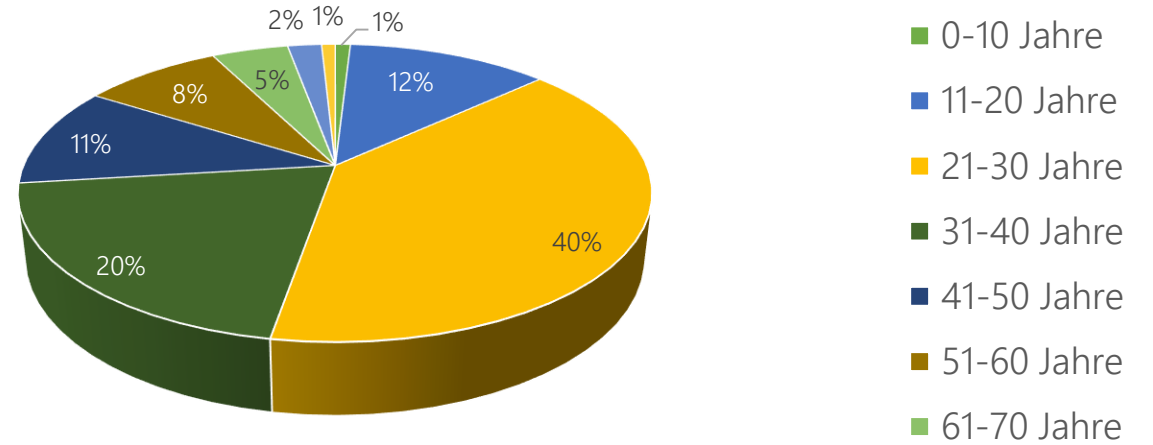
Patienten aus über 30 Ländern

355 Patienten

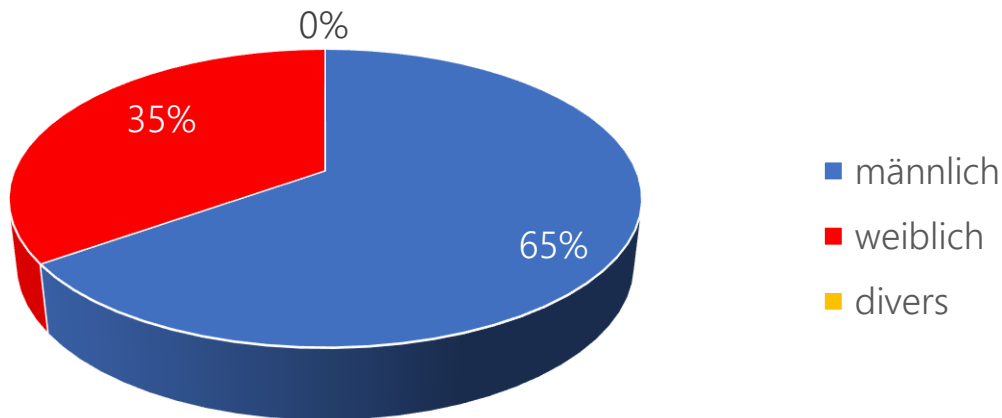
profitierten von unserem Nachtdienst

-davon wurden 75 nachts durch den Rettungsdienst eingeliefert-

Altersverteilung der Patienten



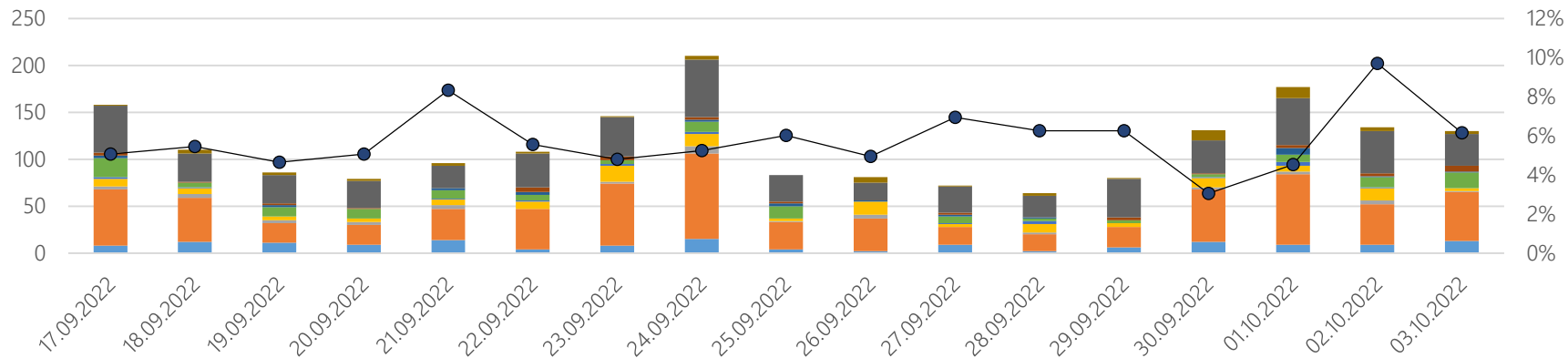
Geschlecht der Patienten



Land	Prozent
Deutschland	88,02%
USA	3,30%
Österreich	1,89%
Italien	1,37%
Großbritannien	1,06%
Frankreich	0,97%
Schweiz	0,57%
Niederlande	0,44%
Spanien	0,40%
Australien	0,26%
Sonstige	1,72%

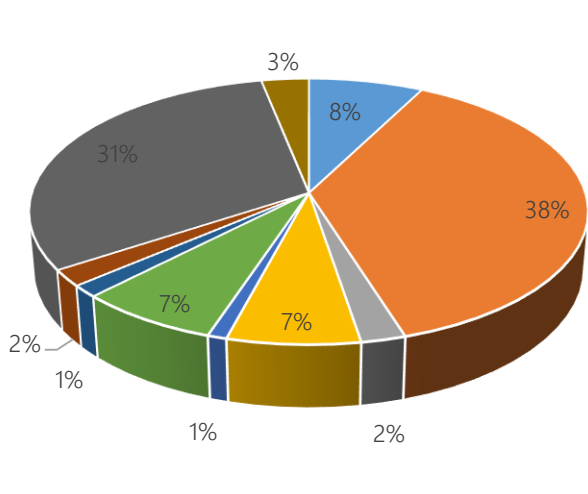


FACTSHEET: Meldebilder



731 Intoxikationen
bilden die größte Gruppe der
Meldebilder
Gefolgt von Trauma
(605 Fälle)

- Sonstiges
- Intoxikation
- Ärger
- Bewusstsein
- Atmung
- Herz/Kreislauf
- Schmerzen
- Neuro/psych
- Trauma
- Einsätze Polizei
- vital bedroht (%)



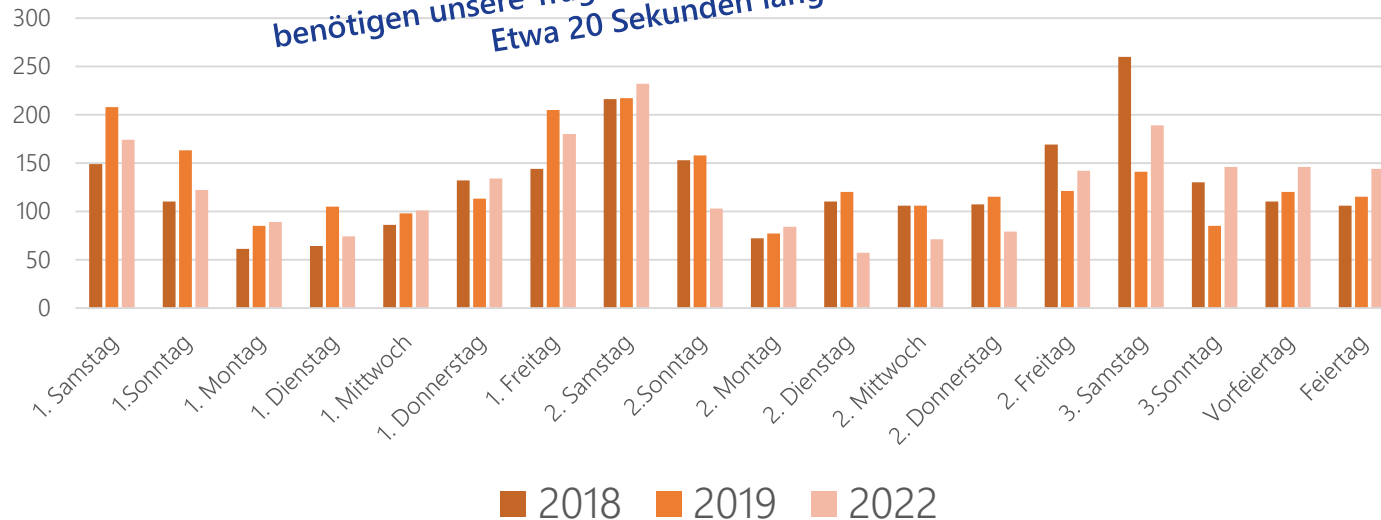
**Eine Reanimation
Patient erfolgreich wiederbelebt**

110
Patienten
waren laut
Meldebild „vital
bedroht“



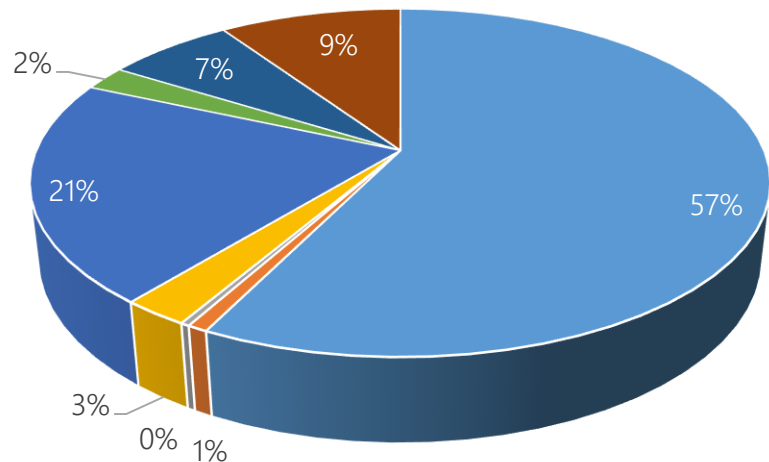
FACTSHEET: Trageneinsätze

3 Minuten 55 Sekunden
benötigen unsere Tragen im Durchschnitt vom Alarm bis zum Eintreffen am Patienten
Etwa 20 Sekunden länger als „Atemlos durch die Nacht“



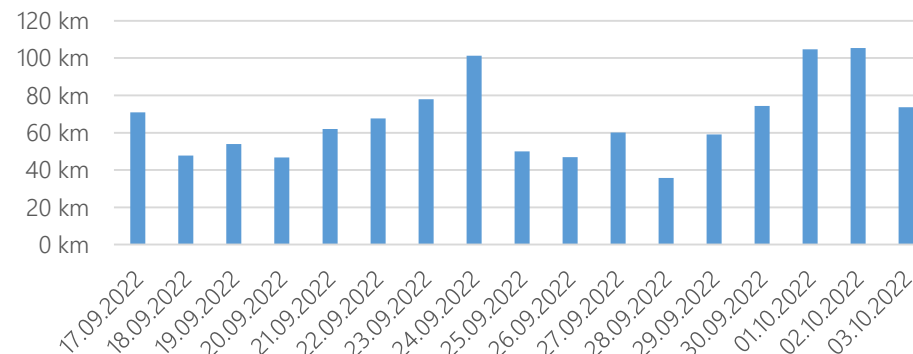
2.121 mal

rückten unsere Tragenstaffeln 2022 zu Einsätzen aus



- Trage mit Transport
- Trage+RTW Transport RD
- Trage+RTW+NEF Transport Trage
- Trage+RTW+NEF Transport RD
- Versorgung ohne Transport
- Transportverweigerung
- kein Eingreifen
- keine Feststellung

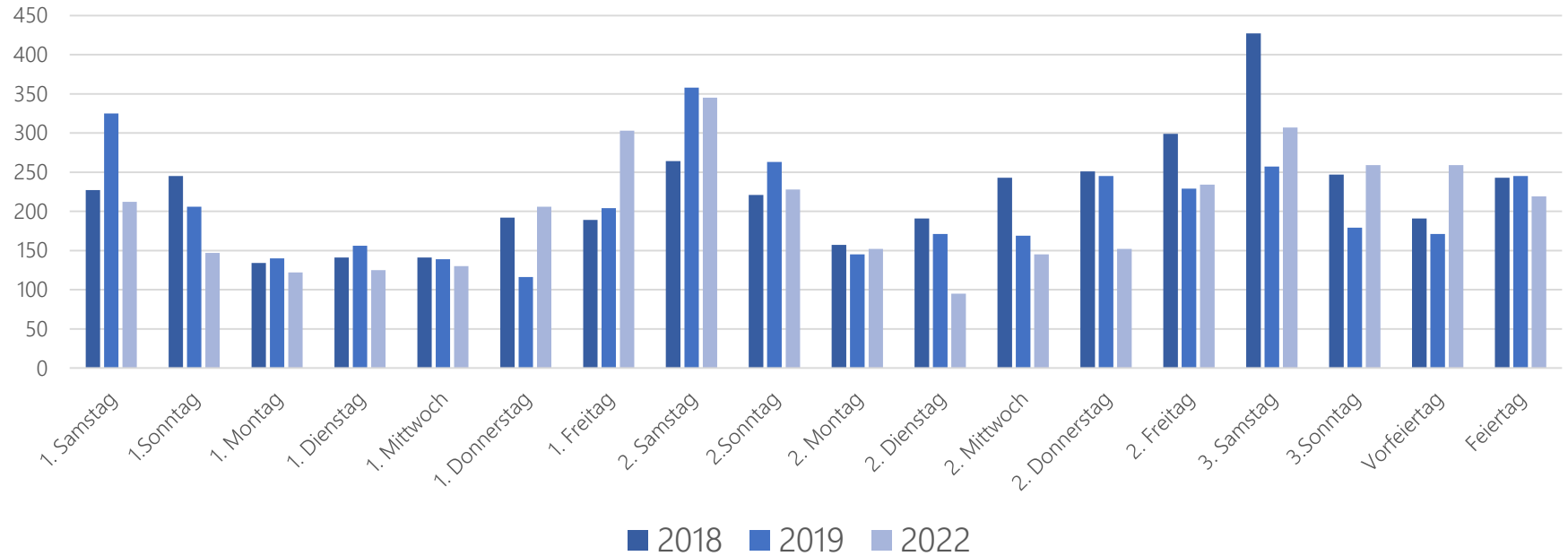
1.137 km legten unsere Tragen insgesamt zurück.
Das entspricht der Strecke von der Theresienwiese nach Mallorca





FACTSHEET: Ärztliche Versorgungen

481 Patienten
wurden chirurgisch versorgt



216,45 Meter Faden

wurden von unseren Chirurgen vernäht. Das entspricht fast der zwölfwachen Höhe der Bavaria

2 Eingriffsräume
zur chirurgischen Wundversorgung ständig geöffnet

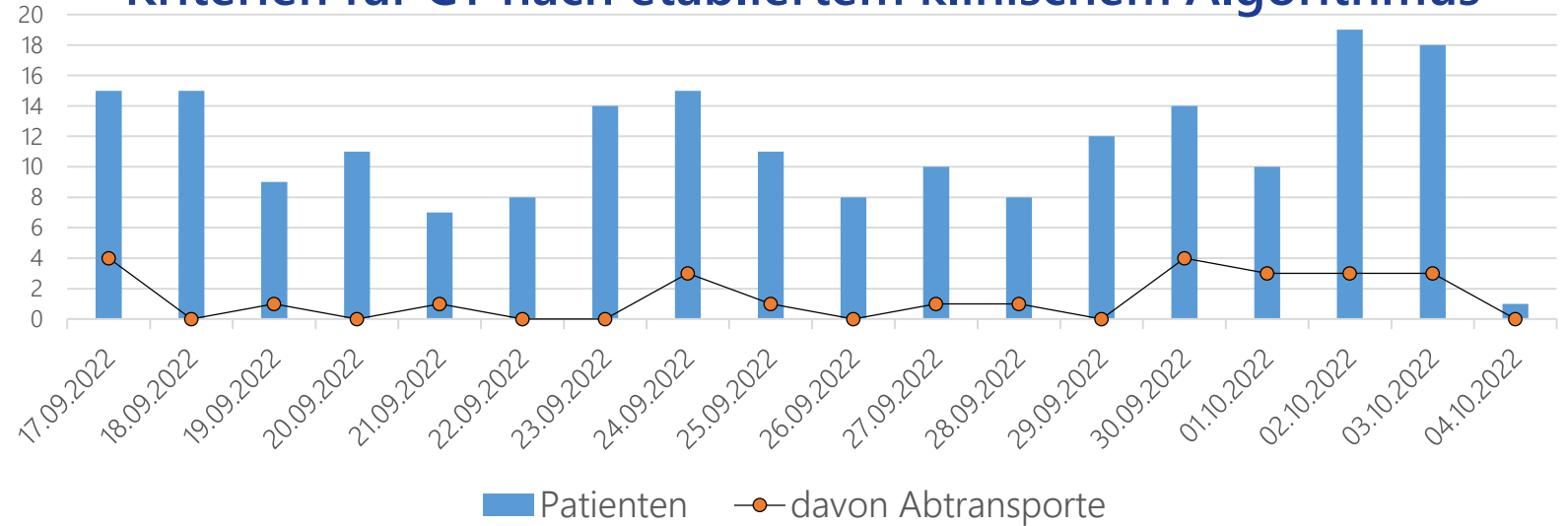
101 Akutraum Alarme
Für vital bedrohte Patienten im Sanitätszentrum



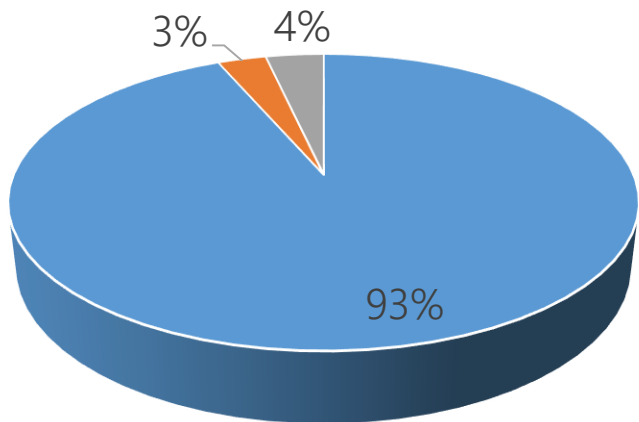
FACTSHEET: Computertomographie



Kriterien für CT nach etabliertem klinischem Algorithmus



**Besonderer Fall:
Zufallsbefund Kiefertumor
bei einem 27-jährigen**



- CT Schädel
- CT Halswirbelsäule
- CT Nasennebenhöhlen

**87,8 % der im CT untersuchten Patienten konnten anschließend entlassen werden.
12,2% wurden zur Weiterbehandlung ins Krankenhaus transportiert**



FACTSHEET: Infopoint

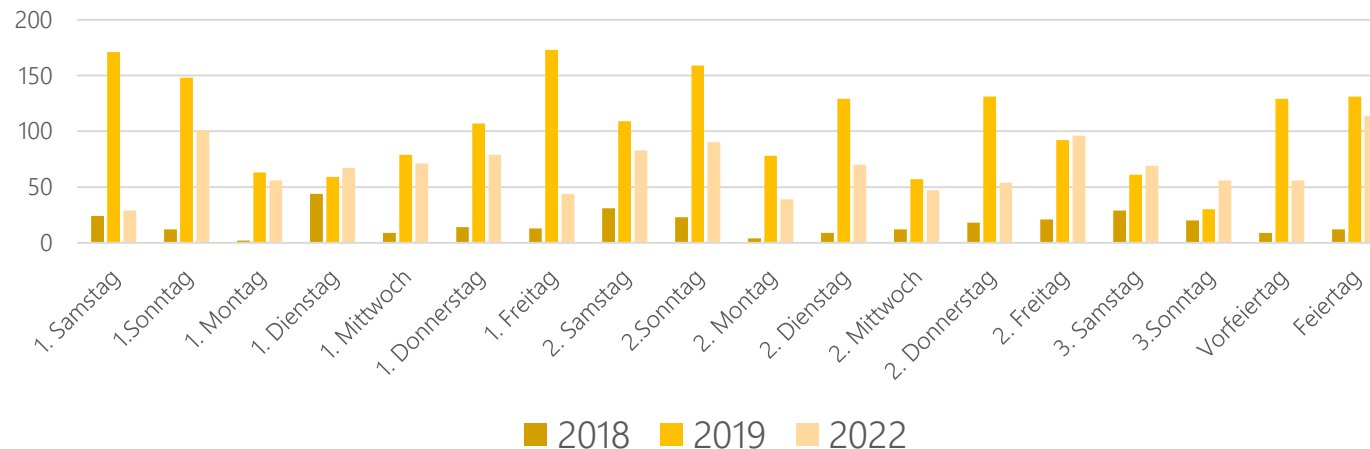
Auskunftsstelle

Am Infopoint erhalten Angehörige über die Patientennummer Informationen über den Verbleib der Patienten

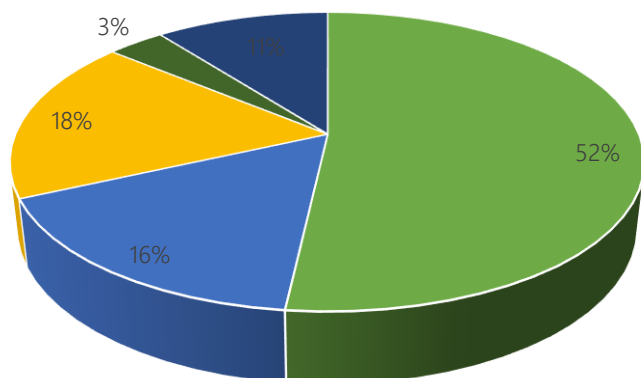
3.251 Patienten

erreichten das Sanitätszentrum über den Infopoint

Hilfeleistungen Infopoint




Ausgabe Infopoint



- Pflaster
- Blasenpflaster
- Kühlpack
- Hygieneartikel
- Sonstiges

Ausgegeben wurden

- 639 Pflaster
- 203 Blasenpflaster
- 219 Kühlpacks
- 43 Hygieneartikel
- 130 Sonstige Artikel



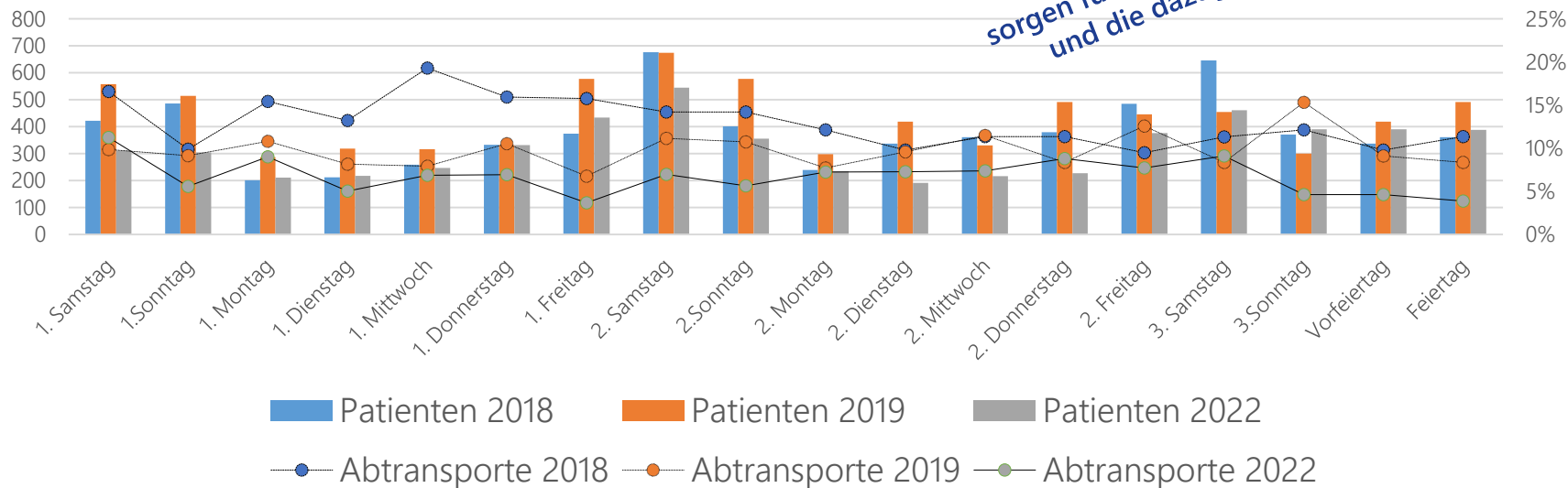
72%

der ärztlichen Versorgungen trafen zuerst am Infopoint ein



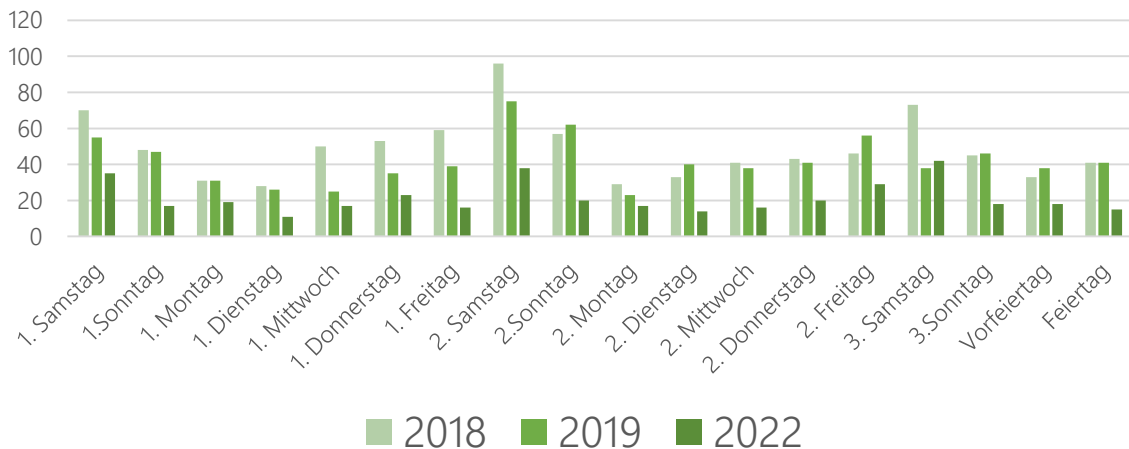
FACTSHEET: Entlassmanagement

2 Load Controller
sorgen für den reibungslosen Abtransport und die dazugehörigen Formulare



367 Patienten
wurden durch Krankentransport und Rettungsdienst aus dem Sanitätszentrum abtransportiert

Abtransporte



4.179 Patienten
konnten das Sanitätszentrum selbstständig oder in Begleitung wieder verlassen

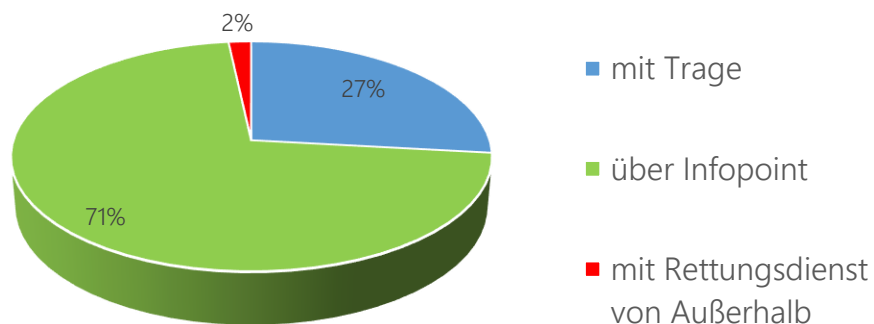
58 Patientinnen*
wurden an den Safe Space der Aktion Sichere Wiesn weitervermittelt



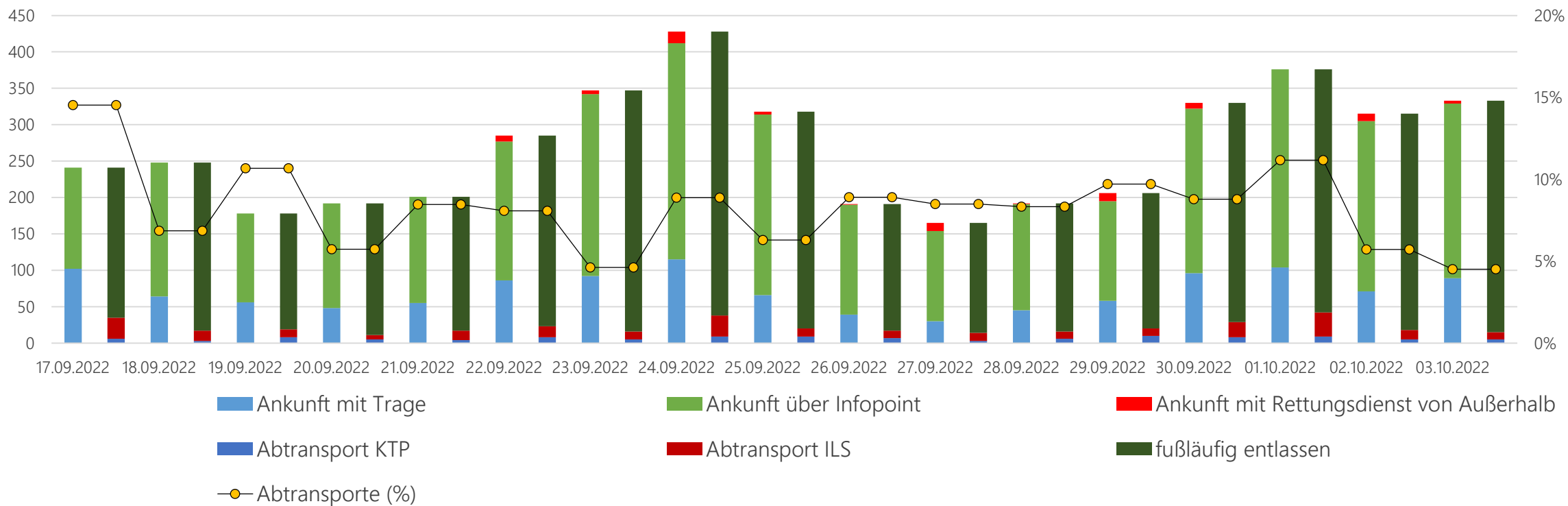
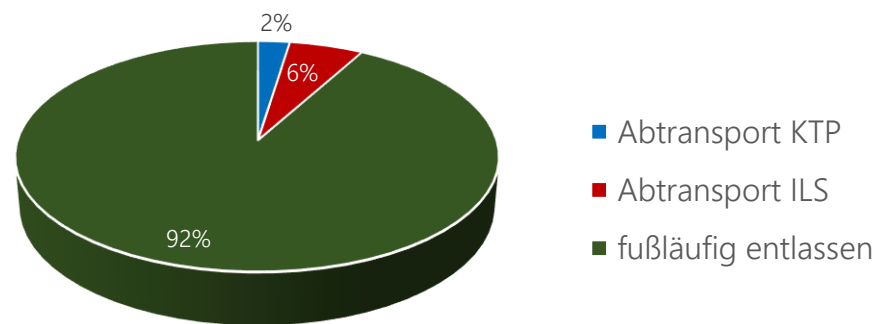


FACTSHEET: Patientenfluss

Ankunft im SanZ



Entlassung im SanZ





FACTSHEET: Logistik und Technik

- 60 Einsatzrucksäcke
- 30 Versorgungswagen
- 12 REBEL Sets
- 10 Kindernotfall Taschen
- 14 Schränke
- 3 Wachcontainer
- 2 Vorzelte (Quarantäne und Überlauf)
- 2 Lager

Im Vorhinein ausgestattet und befüllt



Zum Schutz von Patienten und Personal ausgegeben:

- 7.200 FFP-2 Masken
- 36.000 Paar Einweg-Handschuhe
- 600 Schutzkittel
- 45 Schutzbrillen (zusätzlich zur Standardbestückung)
- 540 Paar sterile Handschuhe
- 300 COVID-19 Schnelltests
- 41,1 Liter Hautschutz- und Hautpflege-Creme

Mindestens 2x täglich
Versorgung der Wachcontainer mit Essen und Verbrauchsmaterial

2-5 Helfer
Immer vor Ort





FACTSHEET: Hygiene

Hygienefachpersonal
rund um die Uhr im Einsatz und in Rufbereitschaft



Ganzheitliches Hygienekonzept

- Vor der Wiesn durch Krankenhaushygieniker überprüft
- Im laufenden Betrieb durch das Gesundheitsreferat überprüft:
„Hygienemängel wurden während der Überprüfung nicht festgestellt“



206,5 Liter Sterillium med

wurden verbraucht oder an Helfer ausgegeben.

Das entspricht 103.250 Händedesinfektionen
–fast so viel, wie Sitzplätze in allen Festzelten zusammen-

43.200

**Incidin Oxy Wipe S
Desinfektionstücher**

wurden verbraucht. Die
Desinfektionsleistung entspricht

64.800 m²

oder

über 9 Fußballfelder

⇒ **Unser Konzept geht auf: Nur 11 krankheitsbedingte Ausfälle während der Wiesn**

Das entspricht 2,18 % unserer Helfer und liegt unter dem durchschnittlichen Krankenstand für Deutschland im Oktober 2022 von 5,35 %



FACTSHEET: Qualitätsmanagement

2022 zum ersten Mal:
Externes QM-Audit im laufenden Betrieb

Klare Prozesse sorgen für **Versorgungsstandards** und **Patientensicherheit**



Händehygiene zertifiziert durch
Aktion Saubere Hände
(zuletzt 2019, für 2022 geplant)

Unterweisung der Beschäftigten online und vor Ort in:

- Arbeitsschutz
- Datenschutz
- Hygiene
- Einsatztaktik
- Ortskunde
- Kommunikationsleitfaden
- Arbeitsmedizinische Vorsorge:
 - G 24 Hauterkrankungen (Tragen von Handschuhen)
 - G 26.1 Atemschutzgeräte (FFP2-Maske)
 - G 42 Infektionsgefahren (Tätigkeit mit Schutzstufenzuweisung nach BioStoffV)
- Aktuelle Lage
- Aufgaben der einzelnen Positionen



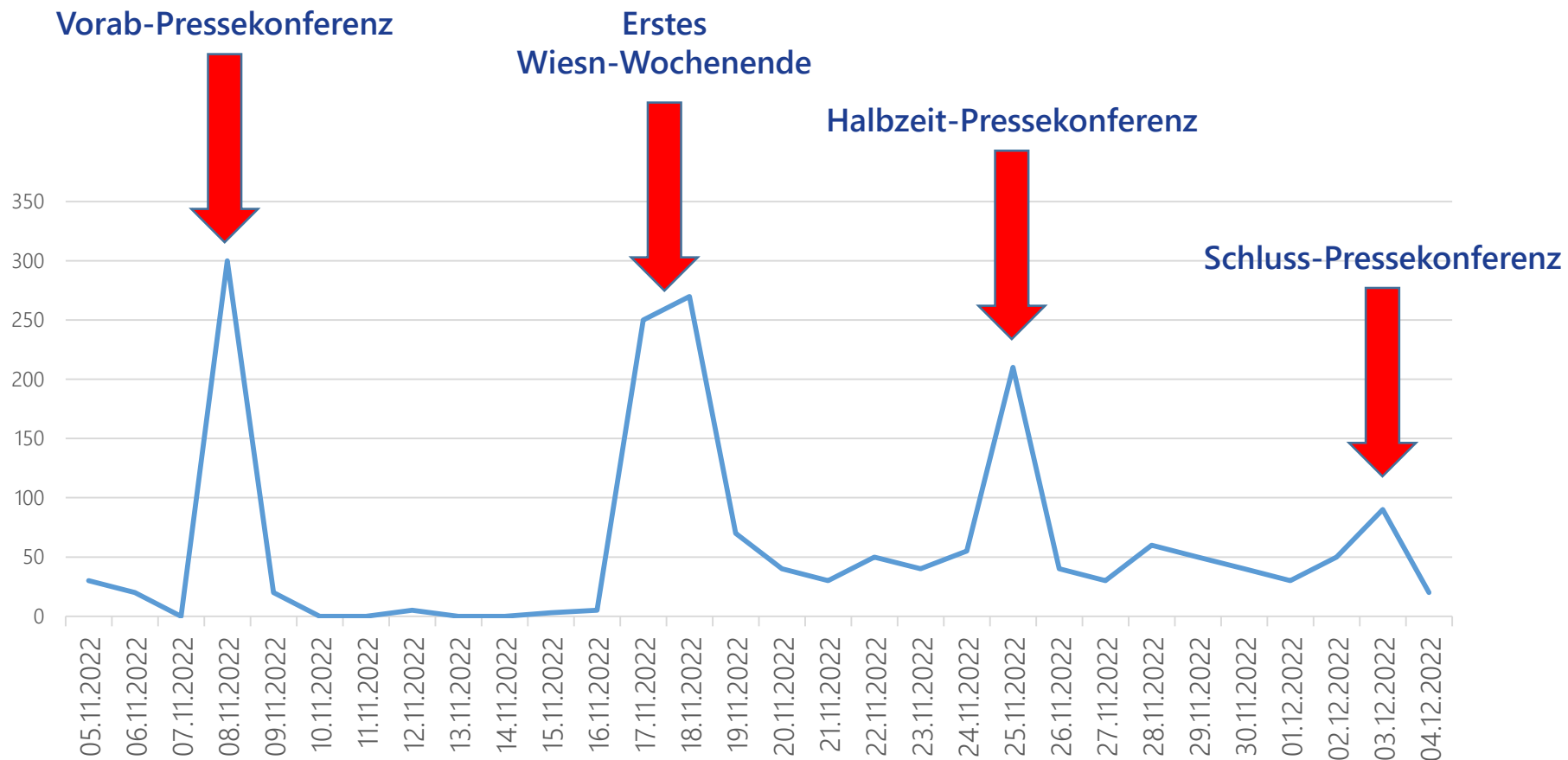
Standort seit 2018 nach
DIN EN ISO 9001:2015
zertifiziert



FACTSHEET: Pressearbeit

1.746 Artikel
mit und über die Aicher Ambulanz Union

Mediale Reichweite:
2.241.237.865





GEMEINSAM
für mehr Leben
und eine sichere Wiesn!

AICHER AMBULANZ UNION

