



Landeshauptstadt
München

JADE - 2019



Staatliches Schulamt
in der Landeshauptstadt München



Regierung von
Oberbayern



Landeshauptstadt
München

Referat für
Bildung und Sport
Sozialreferat



Bundesagentur für Arbeit
Agentur für Arbeit München

jobcenter 
München

Anlagen: 1



Jugendliche An die Hand nehmen und begleiten



Datenbasis – Verbleibstatistik Regelklassen 2018/19

Erhebungsumfang

- Grundgesamtheit: 1.814 Schülerinnen und Schüler von 42 Münchner Mittelschulen
- Verbleib bekannt: 1.717 Jugendlichen (97 keine Angabe)

Verteilung der sozialstatistischen Merkmale

- Geschlecht: 60 % männlich / 40 % weiblich
- Migrationshintergrund: 80 % mit MHG



Schulabschluss nach Geschlecht



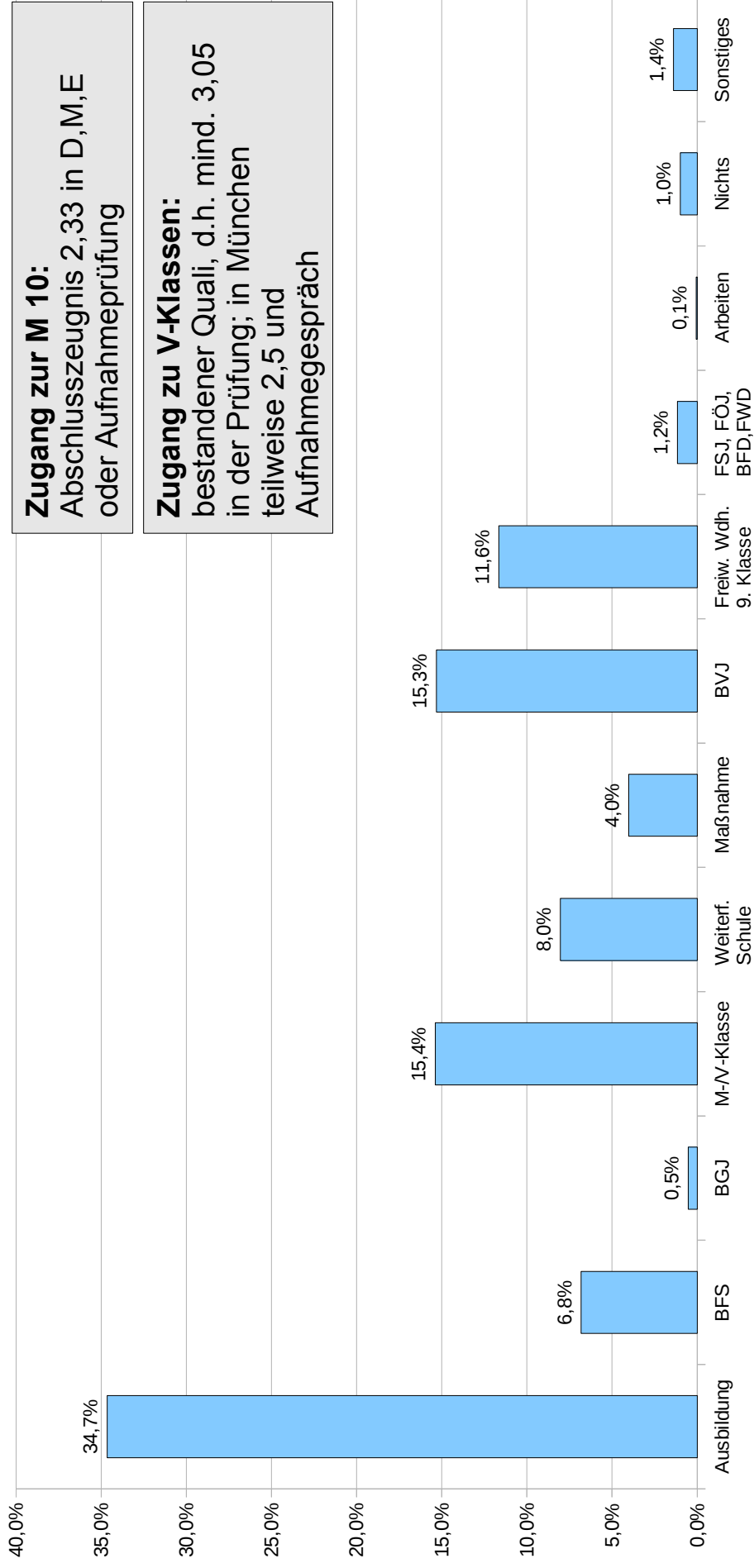


Schulabschluss nach Migrationshintergrund



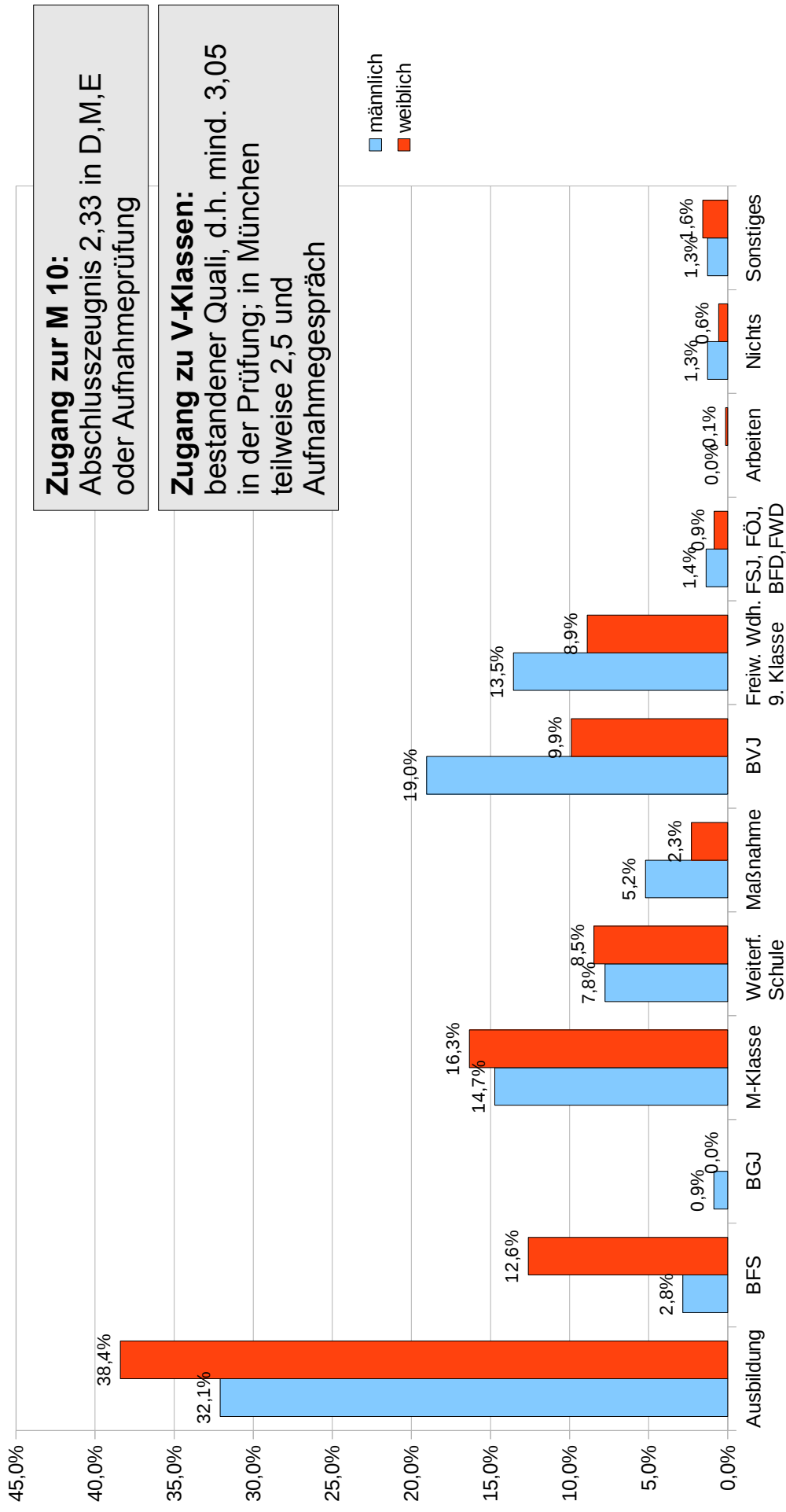


Verbleib 2019 - Gesamt





Verbleib 2019 – nach Geschlecht



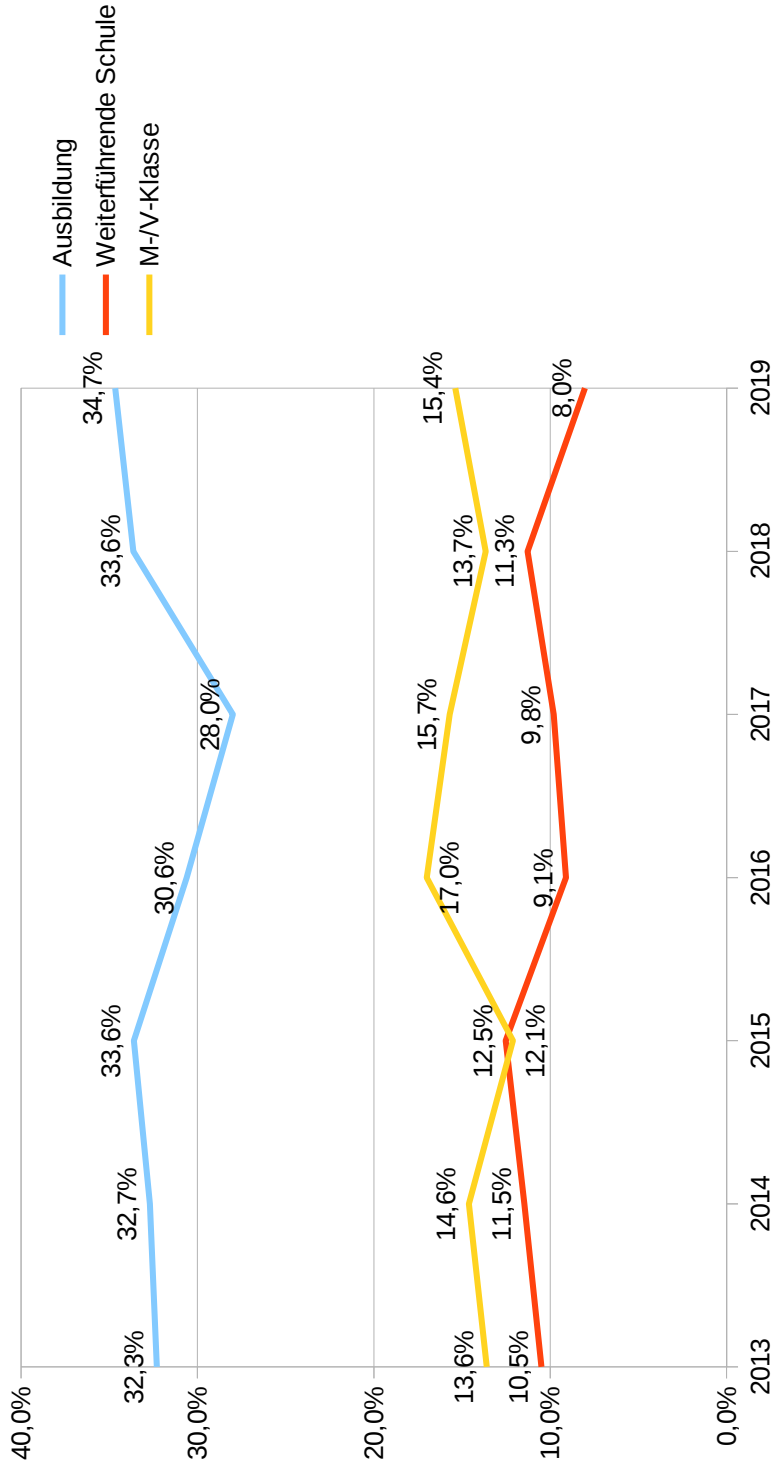


Vergleich Verbleib 2011 bis 2019

	Aus- bild- ung	BFS	BGJ	M-V- Klasse	Weiterf. Schule	Maß- nahme	BVJ	Freiw. Wdh. 9. Klasse	FSJ/ FÖJ Freiw. Wehrd. BFD	Arbeit	Nichts	Sons- tiges
2011	36,9%	4,6%	1,1%	-	15,9%	6,7%	14,0%	16,9%	1,2%	0,4%	-	2,2%
2012	37,3%	4,0%	0,9%	-	20,0%	7,0%	11,0%	15,0%	-	0,3%	-	3,9%
2013	32,3%	5,7%	1,2%	13,6%	10,5%	5,9%	11,4%	14,6%	1,8%	0,6%	1,1%	1,2%
2014	32,7%	5,6%	1,1%	14,6%	11,5%	5,4%	9,2%	14,4%	1,6%	0,3%	1,8%	1,8%
2015	33,6%	4,2%	0,4%	12,1%	12,5%	6,4%	10,8%	13,1%	2,3%	0,5%	1,9%	2,2%
2016	30,6%	5,6%	0,8%	17,0%	9,1%	4,8%	13,6%	12,8%	2,3%	0,2%	2,1%	1,3%
2017	28,0%	6,2%	0,9%	15,7%	9,8%	5,5%	15,2%	12,6%	1,0%	1,6%	1,8%	1,8%
2018	33,6%	4,9%	0,6%	13,7%	11,3%	4,2%	15,7%	11,6%	1,2%	0,4%	1,2%	1,6%
2019	34,7%	6,8%	0,5%	15,4%	8,0%	4,0%	15,3%	11,6%	1,2%	0,1%	1,0%	1,4%



Übergang in Ausbildung und Besuch weiterführender Schulen bzw. M-/V-Klassen



Verbleib nach Schulabschluss

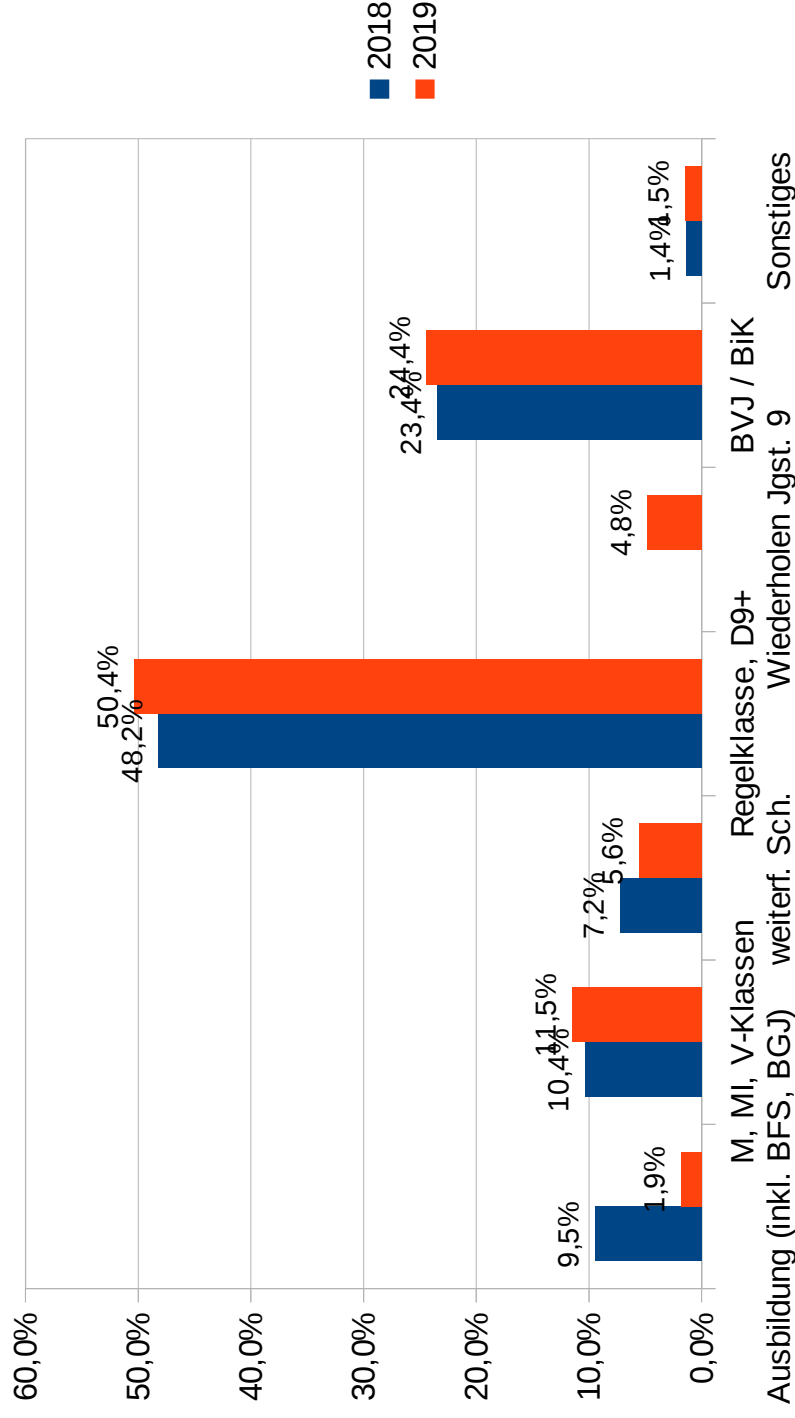
Die häufigsten Verbleibsoptionen nach Art des Schulabschlusses





Verbleib Deutschklassen 2019

Daten zu Deutschklassen von 15 Mittelschulen für 270 Abgängerinnen und Abgänger aus den Deutschklassen der Jahrgangsstufe 9



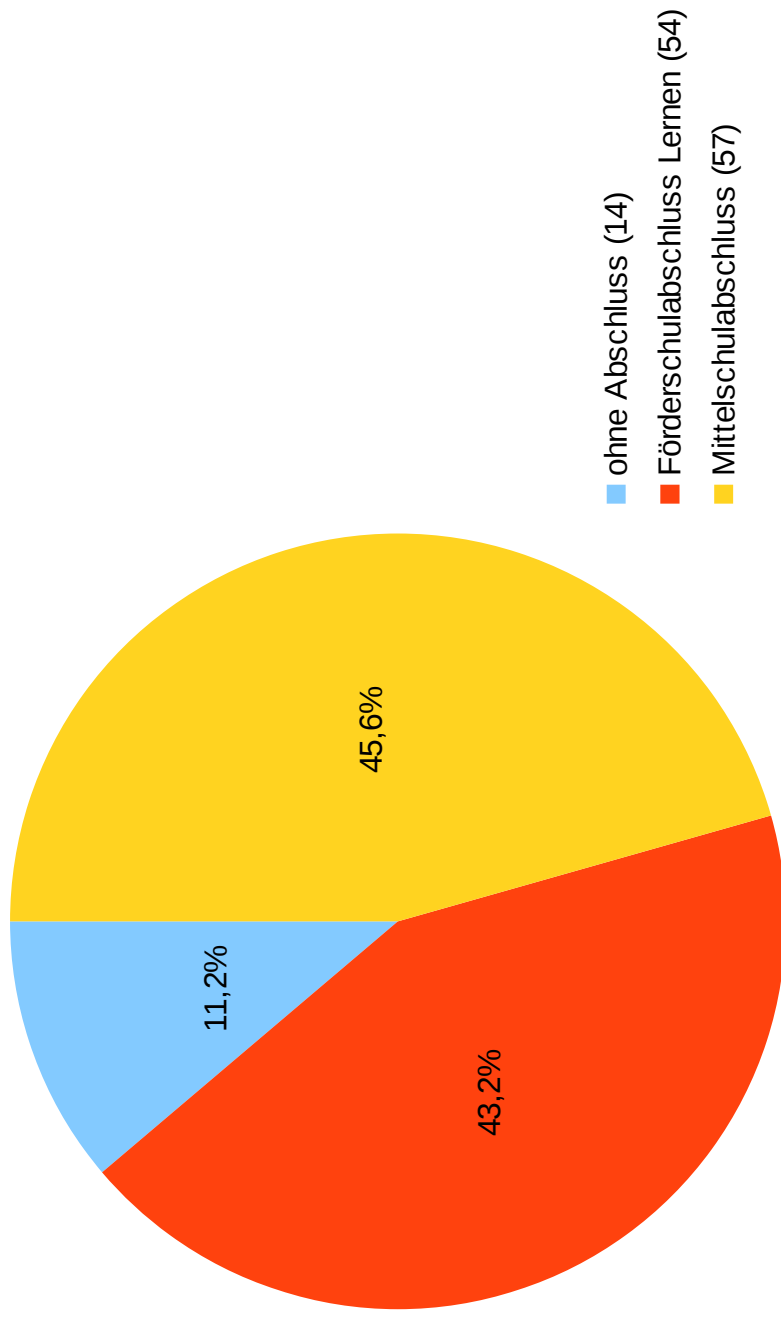
BVJ / BIK inklusive Maßnahmen 2018
Freiwilliges Wiederholen wurde 2018 nicht
getrennt erfasst





Schulabschlüsse Förderzentren 2019

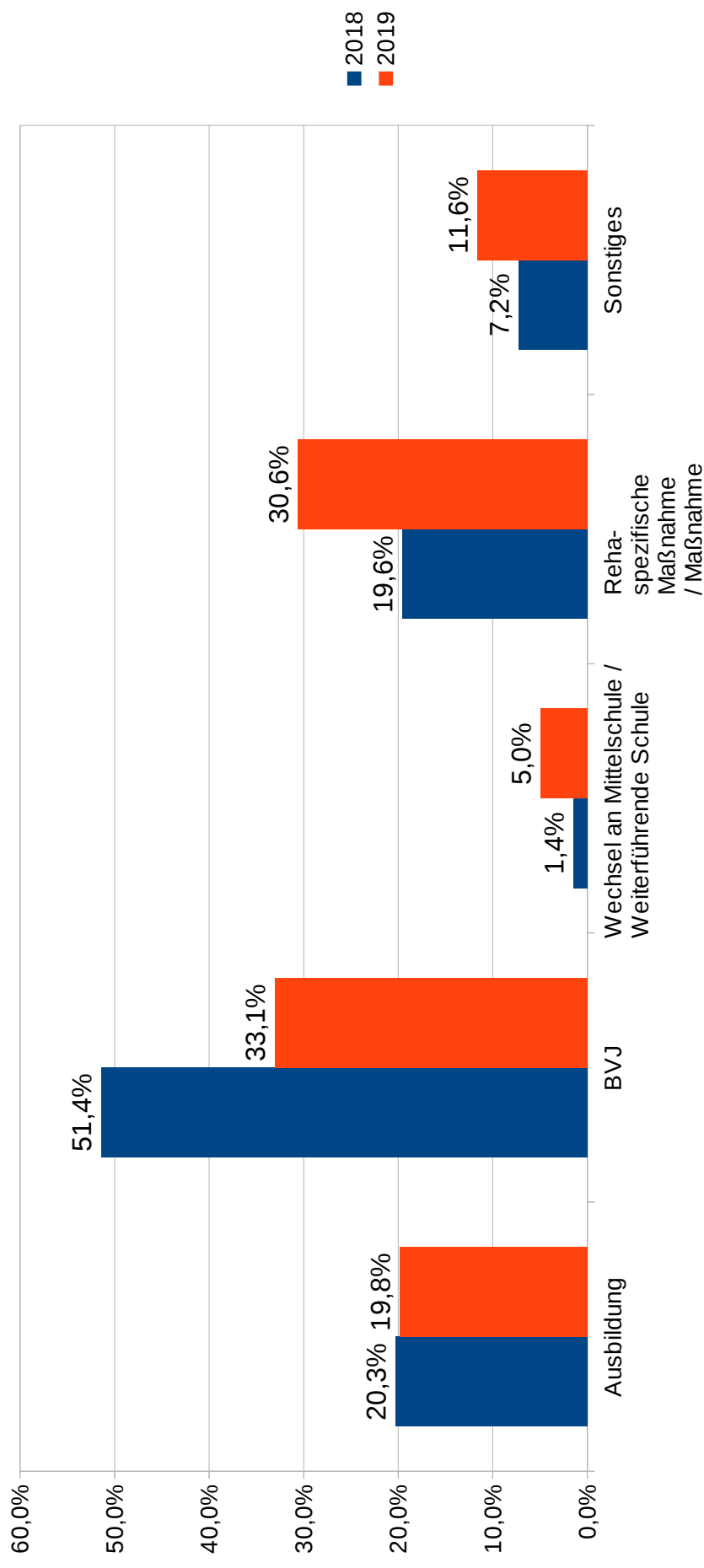
Daten für zehn Förderzentren zu 125 Abgängerinnen und Abgängern aus der 9. Jahrgangsstufe





Verbleib Förderzentren 2019

Daten für zehn Förderzentren zu 121 Abgängerinnen und Abgängern aus der 9. Jahrgangsstufe






Vielen Dank für Ihre Aufmerksamkeit!



Staatliches Schulamt
in der Landeshauptstadt München



Landeshauptstadt
München

**Referat für
Bildung und Sport**
Sozialreferat



Bundesagentur für Arbeit
Agentur für Arbeit München

